

## «المشاريح»

# العقارات المتحدة جددت عقد الماريننا لمدة عام ينتهي أغسطس 2025

1 66.5 مليون دينار سندات تستحق  
ديسمبر المقبل جاهزون لسدادها

2 120 مليون دولار أمريكي أرباح  
من إكويت في النصف الأول

كتب بدر العلي:

## أرقام

- 6.9% زيادة في إيرادات سدا فكو للنصف الأول 2024.
- 114.3 مليون دولار أمريكي دخل قطاع الإعلام والأقمار الصناعية.
- 121.4 مليون دولار أمريكي دخل الضيافة والعقارات.
- 360.6 مليون دولار صافي الدخل التشغيلي لبنك برقان في النصف الأول.
- صافي الدخل لبنك برقان ارتفع 17% ليصل إلى 69.3 مليون دولار.
- 120 مليون مستخدم و 2.5 مليون مشترك لخدمات شركة البث عبر الإنترنت في منطقة الشرق الأوسط وشمال أفريقيا.



أدانا الناصر الرئيس التنفيذي لمجموعة المشاريع القابضة

عزت شركة مجموعة المشاريع القابضة نمو صافي أرباحها عن النصف الأول من 2024 إلى الأداء المحسن للعمليات المصرفية فضلاً عن الأعمال في مجال المواد الغذائية والخدمات اللوجستية والطاقة والخدمات النفطية.

وأفادت «المشاريح» أن صافي الربح البالغ 36.4 مليون دولار أمريكي شهد نمواً بنسبة 8%، فيما إجمالي الإيرادات بلغت 2.4 مليار دولار أمريكي ما يمثل زيادة بنسبة 22% مقارنة مع 1.9 مليار دولار في النصف الأول من 2023.

وفي تفاصيل البيانات المالية التي استعرضتها «المشاريح القابضة»، بلغت إجمالي الأصول المجمعة للمجموعة 40.8 مليار دولار أمريكي بنسبة زيادة 1.6% مقارنة مع 40.2 مليار دولار للفترة المقابلة من العام الماضي 2023.

وأظهرت البيانات المالية للمجموعة أن دخل الفائدة من العمليات المصرفية ارتفع بنسبة 46% في النصف الأول من 2024 حيث بلغ 1.2 مليار دولار مقارنة مع 797.5 مليون دولار أمريكي للفترة المقابلة من العام الماضي.

ارتفع صافي دخل الرسوم والعمولات 30% ليصل إلى 186.9 مليون دولار أمريكي.

بينت مجموعة المشاريع القابضة أن دخل الإعلام والأقمار الصناعية انخفض بنسبة 10% ليصل إلى 114.3 مليون دولار أمريكي مقارنة مع 127.4 مليون للنصف الأول من 2023.

شهد دخل الضيافة والعقارات انخفاضاً بنسبة 11% في النصف الأول من 2024 ليصل إلى 121.4 مليون دولار أمريكي.

فيما شهد دخل الطاقة انخفاضاً أيضاً بنسبة 3.6% ليصل إلى 65.5 مليون دولار في حين سجل قطاع الصناعة والخدمات اللوجستية زيادة بنسبة 4.5% في الدخل ليصل إلى 461.8 مليون دولار أمريكي.

كشفت مجموعة المشاريع القابضة عن زيادة إجمالي المصروفات إلى 2.1 مليار دولار أمريكي في النصف الأول 2024 مقارنة مع 1.8 مليار دولار للنصف المقابل 2023 بمقدار 303.1 مليون دينار كويتي، وفي المصروفات العامة والإدارية بمقدار 41.7 مليون دينار كويتي أي أن الدخل من الفائدة ارتفع 366 مليون دولار أمريكي، وزادت المصروفات للفائدة 303 مليون دولار أمريكي، مما أدى إلى اتساع هامش الفائدة 63 مليون دولار في النصف الأول.

بينت المجموعة أن البيانات المالية المرحلية المختصرة المجمعة أظهرت آثار التضخم المفرط الناتج عن عمليات تركيا، ونتيجة لذلك سجلت المجموعة خسارة نقدية صافية قدرها 41.4 مليون دولار أمريكي.

من أبرز أعمال الشركات التي تملكها المجموعة، البنك الأردني الكويتي حيث حقق صافي

إدارة الثروات، لأن بنك الخليج المتحد لديه حصة أغلبية في شركة كامكو للاستثمار، ما يجعله يجمع بين إدارة الثروات والخدمات المصرفية.

بنك الخليج المتحد لديه عمليات في البحرين ولديه ترخيص بنك تقليدي، إضافة إلى ترخيص الأعمال المصرفية الإسلامية، وهذه العوامل تتوافق مع استراتيجية برقان الخاصة بتوسيع أعمال الشركات والثروات الخاصة به.

كشفت مجموعة المشاريع القابضة أنه منذ تولي الرئيس التنفيذي الجديد للمجموعة هناك توجه لتعزيز المشاركة مع الشركات التابعة التشغيلية الرئيسية في المجموعة.

أفادت شركة مجموعة المشاريع القابضة أن الشركة حصلت على 120 مليون دولار أمريكي في النصف الأول من العام الحالي، وتتوقع المزيد من الأرباح حتى نهاية العام حيث تقوم شركة إكويت بتوزيع أرباح فضلية وقد تكون هناك أرباح مرحلية أخرى.

بالنسبة للسندات المقومة بالدينار الكويتي التي تستحق في 28 ديسمبر 2024، قامت المشاريع بإدارة الالتزام وبيع المبلغ المستحق حالياً 66.5 مليون دينار كويتي فقط، ولدى الشركة التدفقات النقدية اللازمة التي سيتم استخدامها لسداد السند.

البناء والتشغيل ونقل الملكية، على تمديد لمدة عام واحد من هيئة مشروعات الشراكة بين القطاعين العام والخاص الكويتية، وينتهي التمديد في 24 أغسطس 2025، وبالتالي ستعكس إيرادات الإيجار لهذه الفترة في البيانات المالية للشركة.

تراجعت أعمال شركة جي تي سي، حيث حققت إيرادات بلغت 45.7 مليون دينار للنصف الأول 2024 بانخفاض 2.4% مقارنة مع 46.8 مليون دولار للفترة المقابلة. ويعود الانخفاض إلى تراجع تأجير الطاقة والخدمات اللوجستية التعاقدية.

كشفت شركة مجموعة المشاريع القابضة عن أن أحد أبرز أسباب رغبة بنك برقان في السيطرة على بنك الخليج المتحد، هو استراتيجية البنك الهادفة للتركيز على الأعمال داخل دول مجلس التعاون وتطوير قطاع

إجمالي الإيرادات بنسبة 29% لتصل إلى 114.3 مليون دولار في النصف الأول 2024 مقارنة مع 88.5 مليون دولار أمريكي للفترة المقابلة من العام الماضي، كما نمت الأصول 11% لتصل إلى 15.8 مليار دولار.

وعن شركة العقارات المتحدة، حققت الشركة زيادة بنسبة 5.3% في دخل الإيجارات والضيافة قبلها انخفاض بنسبة 19.2% في إيرادات المقاولات والخدمات، مما أدى إلى انخفاض 6.7% في إيرادات النصف الأول 2024 عند 131.2 مليون دولار أمريكي.

كشفت شركة مجموعة المشاريع القابضة عن حصول مشروع مارينا وورلد التابع لشركة العقارات المتحدة، وهو أحد المشاريع التي تدرج تحت نظام

ربح للنصف الأول من 2024 بواقع 72.2 مليون دولار بزيادة 41%.

كما حققت سدا فكو، شركة للمواد الغذائية، زيادة بنسبة 6.9% في الإيرادات للنصف الأول عام 2024 عند 383.8 مليون دولار، حيث ارتفعت الأرباح التشغيلية بنسبة 28.8%، وسجلت 27.7% زيادة في صافي الربح ليصل إلى 67.7 مليون دولار أمريكي، مقارنة مع 53 مليون دولار.

سجلت مبيعات التصدير والبيع خارج الدولة نمواً سنوياً بنسبة 66.5%، حيث تم الاعتراف بالشركة ضمن أفضل 20 شركة غير مالية في الحوكمة.

تكدت شركة الخليج المتحد القابضة خسارة قدرها 15.3 مليون دولار أمريكي للنصف الأول 2024 مقارنة مع 25.7 مليون دولار، فيما ارتفعت

4

صافي دخل الرسوم  
والعمولات زاد 30%  
إلى 186.9  
مليون دولار

6

2.1 مليار دولار  
مصروفات الصف  
الأول بنمو  
16.8%

3

28.8% نمو الأرباح  
التشغيلية لشركة  
سدا فكو بواقع 67.3  
مليون دولار

5

40.8 مليار دولار  
إجمالي الأصول  
المجمعة للنصف  
الأول

7

دخل العقارات  
والضيافة انخفض  
نحو 11%  
تقريباً

# الطلب العالمي على الشحن الجوي ينمو 13.6% و «ألفكو» الوحيدة في النشاط تحت التصفية

**1** نمو قوي في جميع المناطق مستفيداً من النمو في التجارة العالمية

**2** حركة التجارة بين الشرق الأوسط وأوروبا ارتفعت بنسبة 32.2%



## كشفت حسابات!

- تصفية ألفكو سابقة .
- هل إدارة القطاع الخاص أفضل من القطاع الحكومي .
- هل هناك تكافؤ بين ملكية الحكومة وحققها في التمثيل
- في الشركات الكبرى المدرجة.
- اليوم ألفكو ... وغداً (....)
- هل القطاع الخاص يبني أم يهدم !
- هل الخصخصة ستوفر وظائف للمواطنين .
- هل استفادت الحكومة فعلياً من الدمج وليس ورقياً أم أن القطاع الخاص استفاد أضعاف وأكثر .
- هل ستصبح الخصخصة خطر على كيانات الدولة الناجحة او شركاتها التابعة .
- هل ستكون هناك أصوات أخرى تنادي بالخصخصة والدمج مع مؤسسات وكيانات الدولة.
- هل يمكن أن تدرج الحكومة شركة من قطاع النفط وتطرح جزء منها ليسيطر عليها القطاع الخاص بأقلية ثم يحكم سيطرته عبر التوكيلات ثم يقوم بتصفية أذرعها الزميلة اودمجها مع كيانات خاصة .
- كم شركة تشغيلية في الخليج تم تصفيتها و«جرها» من مقصورة إدراج شركات النخبة التي تمتلك فيه الأجانب وتتركز فيه سيولتهم .
- هل التصفية تتواءم وتتماشى مع قواعد الاستدامة .
- لماذا تتمسك شركات متعثرة بأمل الهيكله والبقاء ويتم حشد الأصوات لتصفية كيانات تشغيلية ناجحة.
- أين الحكومة ومسؤوليها وممثليها عن تلك الملف.
- متى «سيترك»ح» الريموت!

ارتفع إجمالي الطلب العالمي على الشحن الجوي بنسبة 13.6% على أساس سنوي في يوليو الماضي، ما يمثل الشهر الثامن على التوالي من النمو السنوي المكون من رقمين.

قال اتحاد النقل الجوي الدولي (إياتا)، في تقرير سوق الشحن الجوي العالمية لشهر يوليو الماضي، أن هذا هو الشهر الثامن على التوالي من النمو السنوي المكون من رقمين، حيث وصلت المستويات الإجمالية إلى ارتفاعات لم نشهدها منذ أعلى مستوياتها في عام 2021.

شهد يوليو الماضي، نمو الإنتاج الصناعي، كما زادت التجارة العالمية عبر الحدود بنسبة 0.7%، رغم استمرار مؤشر مديري المشتريات العالمي للطلبات الجديدة للتصدير في التحرك دون مستوى 50 نقطة عند 49.4 نقطة، وهو مؤشر على الانكماش.

ومن جانبه أشار المدير العام لاتحاد النقل الجوي الدولي ويلي والش إلى أن الطلب على الشحن الجوي بلغ أعلى مستوياته على الإطلاق في يوليو الماضي مع نمو قوي في جميع المناطق، مستفيداً من النمو في التجارة العالمية، والتجارة الإلكترونية المزدهرة، والقيود المفروضة على القدرة على الشحن البحري.

### الشرق الأوسط

شهدت شركات الطيران في الشرق الأوسط نمواً في الطلب على الشحن الجوي بنسبة 14.7% على أساس سنوي في يوليو الماضي.

وسجلت حركة التجارة بين الشرق الأوسط وأوروبا أداءً جيداً بشكل خاص، حيث ارتفعت بنسبة 32.2%، متقدمة على حركة التجارة بين الشرق الأوسط وآسيا التي نمت بنسبة 15.9% على أساس سنوي.

وزادت الطاقة الاستيعابية في يوليو الماضي بنسبة 4.4% على أساس سنوي.

### أفضل أداء وأدنى مستوى

وجاء في تقرير «فوربس» أن شركات الطيران

في منطقة آسيا والمحيط الهادئ شهدت نمواً في الطلب على الشحن الجوي بنسبة 17.6% على أساس سنوي في يوليو الماضي وهو الأقوى بين جميع المناطق.

وسجلت شركات الطيران في أميركا الشمالية نمواً في الطلب على الشحن الجوي بنسبة 8.7% على أساس سنوي في يوليو الماضي، وقد تعطل النمو جزئياً بسبب إلغاء الرحلات الجوية وإغلاق المطارات في الولايات المتحدة ومنطقة البحر الكاريبي بسبب إعصار بيريل.

كما حققت شركات الطيران الأوروبية نمواً في الطلب على الشحن الجوي بنسبة 13.7% على أساس سنوي في يوليو الماضي. وتصدر مسار التجارة بين الشرق الأوسط وأوروبا النمو، بنسبة 32.2%، محافظاً على سلسلة من النمو السنوي المكون من رقمين والذي بدأ في سبتمبر 2023.

في حين شهدت شركات الطيران الإفريقية نمواً في الطلب على الشحن الجوي بنسبة 6.2% على أساس سنوي في يوليو الماضي، وهو أدنى مستوى بين جميع المناطق وأدنى رقم مسجل لها خلال العام الحالي.

في حين تضي الإجراءات بمرونة وسرعة نحو تصفية شركة ألفكو لتمويل شراء وتأجير الطائرات والتي يملك فيها بيت التمويل الكويتي الحصة الأكبر، وبيتك بالمناسبة مملوك بحصة أغلبية للحكومة كأكبر مالك من خلال أذرع مختلفة ممثلة في التأمينات وهيئة الاستثمار وهيئة القصر.

حتى الآن حصلت ألفكو على موافقة هيئة الأسواق على الانسحاب الاختياري وقامت الشركة ببيع أصول ضخمة لمشتري خارجي حيث تمضي إجراءات التصفية النهائية على قدم وساق .

# إتمام مراجعة MSCI ترفع قيمة تداولات البورصة إلى 85,53 مليون دينار

• تصحيح أسعار من الأدنى للأعلى يجذب شرائح جديدة

• الأجانب متفائلون بمستقبل السوق الأفضل كعائد

• سائلة السوق العالية أهم سمات أغسطس

كاتب بدر العلي :



شهدت بورصة الكويت أمس إتمام عملية المراجعة الخاصة من مورغان ستانلي MSC حيث شهدت فترة المزايا إتمام العملية التي تم استكمالها في اليوم الأخير من إقفالات أغسطس بقيمة 27.468 مليون دينار كويتي، حيث قفزت التداولات من مستوى التداولات الطبيعية التي وصلت إليه عند 58.070 مليون دينار كويتي وبدأت عملية التنفيذ لترفع القيمة الإجمالية إلى 85.538 مليون دينار كويتي. مصدر استثماري قال لـ«الاقتصادية» أنه خلال عمليات التقييم والمراجعات والتنفيذ يتم التعاون والتواصل مع بعض الأطراف والمدراء الأجانب، مشيراً إلى أن هناك كثير من الارتياح والثقة في الاستثمار في بورصة الكويت.

وأضاف، وفقاً لتأكيدات الأجانب يعتبر سوق الكويت من أكثر الأسواق تحقياً للعوائد الإيجابية بالنسبة للأجانب. وقالت المصادر أن بورصة الكويت تملك مقومات ومؤهلات وإمكانات وفيرة سواء على الصعيد الاحترافي والتاريخ أو المؤسسات المصرفية والمالية وقوة القطاع المصرفي وكذلك شركات إدارة الأصول، إلا أن ما يعاب ويؤخذ عليه هو ضعف التنوع الاستثماري على صعيد المنتجات

تتوقع مصادر استثمارية أن يشهد شهر سبتمبر المقبل سلسلة من الصفقات بعضها إقليمي وبعضها محلي ما سيكون له أثر إيجابي على نفسيات المستثمرين، ومع قلة وانحسار الأسهم «الورقية والمهترئة» مالياً والتي باتت واضحة، تراجعت منحنيات تجميد السيولة لفترات طويلة.

شهدت عدد من الأسهم ارتفاعات ومكاسب سوقية لافتة بعضها مدعوم بمتغيرات محتملة سواء دخول شركاء أو بيع حصص أو زيادة ملكية كبار الملاك تمهيداً واستعداداً للمرحلة المقبلة التي يترقبها القطاع الخاص وستكون فيها مشاركة في مجالات تنمية ومشاريع عديدة.

العدد التدريجي والتنازلي للربع الثالث والذي سيفتح صفحة جديدة في سجلات السوق في ضوء النتائج المنتظرة التي حددت ملامحها التخارجات والتسويات مع البنوك ونتائج الربع الثاني. في سياق متصل لاحظ مراقبون عمليات تصحيح عكسية لكثير من الأسعار الرخيصة والخاملة، حيث

والدخول في دائرة التنافسية حتى مع أسواق المنطقة التي تسبق وتوسع الفجوة بشكل سنوي بينها وبين بورصة الكويت، حتى أن بعض أسواق الخليج باتت أوزانها أعلى بكثير من السوق المحلي. إغلاق التعاملات أمس طوى معه أعمال شهر أغسطس وسيبدأ

التي تصدر ولا تتطبق ولا تنفذ. أيضاً خمول في حركة إدارة البورصة في شأن جذب إدراجات جديدة تسد فجوة الخارجين من السوق والمشطوبين. السوق هيكلية وتشريعياً من جانب هيئة الأسواق متفوق، لكنه على صعيد الجانب التشغيلي يحتاج الكثير من التطور

## إفصاحات البورصة

### يوباك توقع عقد تفعيل زيادة حد التسهيلات

شركة المشاريع المتحدة للخدمات الجوية «يوباك» توقع عقد تفعيل زيادة حد التسهيلات البالغ 160 مليون دينار المقدم من الشركة الأم بي دبليو سي لخدمات الطيران وذلك لتلبية متطلبات التمويل الإضافية المطلوبة لمشروع ريم مول في جزيرة الريم أبوظبي.

9

### الصناعات الوطنية BBB-

حصلت مجموعة الصناعات من كابيتال انتليجنس المحدودة على تصنيف BBB- مع نظرة مستقبلية مستقرة للسندات غير المضمونة بقيمة 30 مليون دينار كويتي المصدرة من قبل الشركة. ويدعم التصنيف قدرات الشركة على خدمة الدين نتيجة الربحية المميزة للشركات التابعة والزميلة وطبيعة تنوع الأصول وتدفق الأرباح.

1

### راسيات تناقش اكتتاب في زيادة رأسمال

أعلنت شركة راسيات القابضة أن مجلس الإدارة سيناقش في 2 سبتمبر المقبل الاكتتاب في أسهم زيادة رأس مال الشركة التابعة «الشرقية للخدمات التعليمية» وفقاً لحق الأولوية المنصوص عليه في المادة 12 من النظام الأساسي للشركة التابعة.

8

### إيفا تسدد قرض لطرف ذو صلة

مجلس شركة الاستشارات المالية الدولية القابضة «إيفا» يجتمع لمناقشة آلية سداد قرض لطرف ذو صلة. الشركة وضعها المالي جيد حالياً بعد زيادة رأس المال وستخفف عملية السداد التزامات الشركة وتمنحها مرونة في التحرك من دون أعباء.

2

### اكتتاب تعود الأحد «أهلا»

هيئة أسواق المال تعيد سهم شركة اكتتاب القابضة للتداول اعتباراً من الأحد المقبل الموافق 1 سبتمبر 2024.

3

### ميزان تؤسس شركة في دبي

أسست شركة ميزان القابضة شركة «ميزان فينتشر» في المنطقة الحرة بمطار دبي مملوكة بنسبة 100% برأسمال 100 ألف درهم، وذلك لممارسة نشاط خدمات بيع وتوزيع وتوريد المواد الغذائية والخدمات المساندة لها. الكيان الجديد يأتي للتمركز في أهم سوق تصدير وإعادة تصدير للمواد الغذائية في المنطقة.

7

### 540 ألف ربح أركان العقارية

أتمت شركة أركان العقارية إجراءات عملية بيع عقار في منطقة السالمية وستحقق الشركة ربحاً بقيمة 540 ألف دينار كويتي سينعكس على البيانات المالية للشركة.

4

### عمار تدخل عالم إدارة الأصول

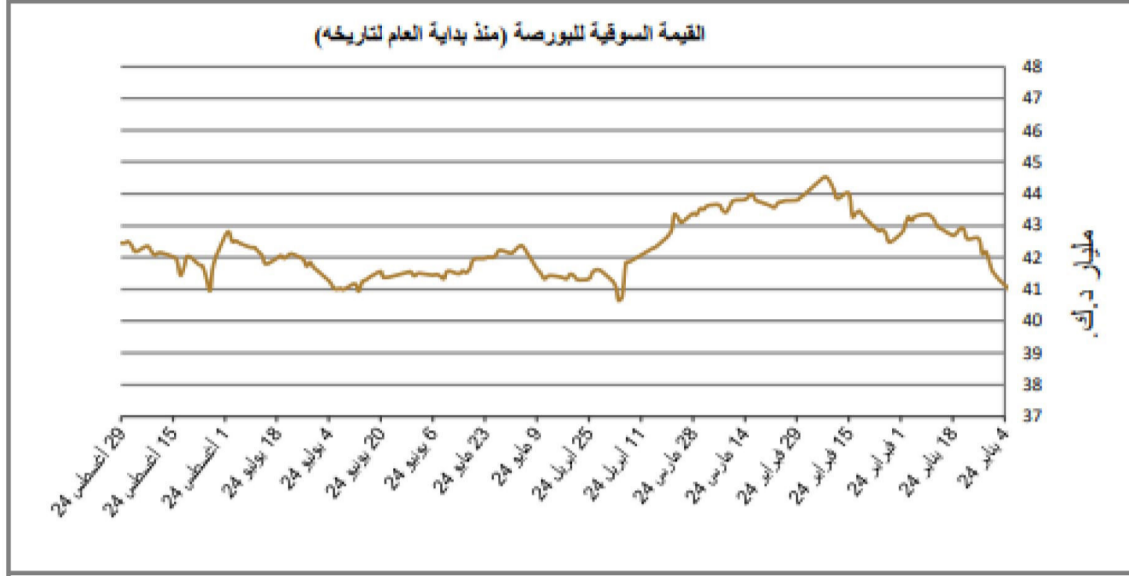
شركة عمار للتمويل والإجارة تحصل على ترخيص من هيئة أسواق المال لممارسة مدير نظام استثمار جماعي لمدة ثلاث سنوات اعتباراً من 27 أغسطس 2024. الشركة تستهدف تنوع مصادر دخلها وتطلق صناديق استثمارية وتتوسع في إدارة الأصول خلال المرحلة المقبلة.

6

### نورة استقالت لأسباب خاصة

أفادت شركة بيت الاستثمار الخليجي أن نورة شهاب مساعد نائب رئيس إدارة الاستثمار المباشر استقالت من منصبها لأسباب شخصية وآخر دوام عمل لها يوم 29 أغسطس.

5



مؤشرات التداول		
إجمالي السوق		
التغير (%)	اليوم السابق	اليوم
7.80%	290,425,350	313,081,503
18.79%	72,007,085	85,538,155
5.24%	18,345	19,307
السوق الأول		
التغير (%)	اليوم السابق	اليوم
23.95%	150,543,580	186,596,411
28.27%	53,549,096	68,685,947
13.02%	10,844	12,256
السوق الرئيسي		
التغير (%)	اليوم السابق	اليوم
-9.58%	139,881,770	126,485,092
-8.70%	18,457,990	16,852,208
-6.00%	7,501	7,051

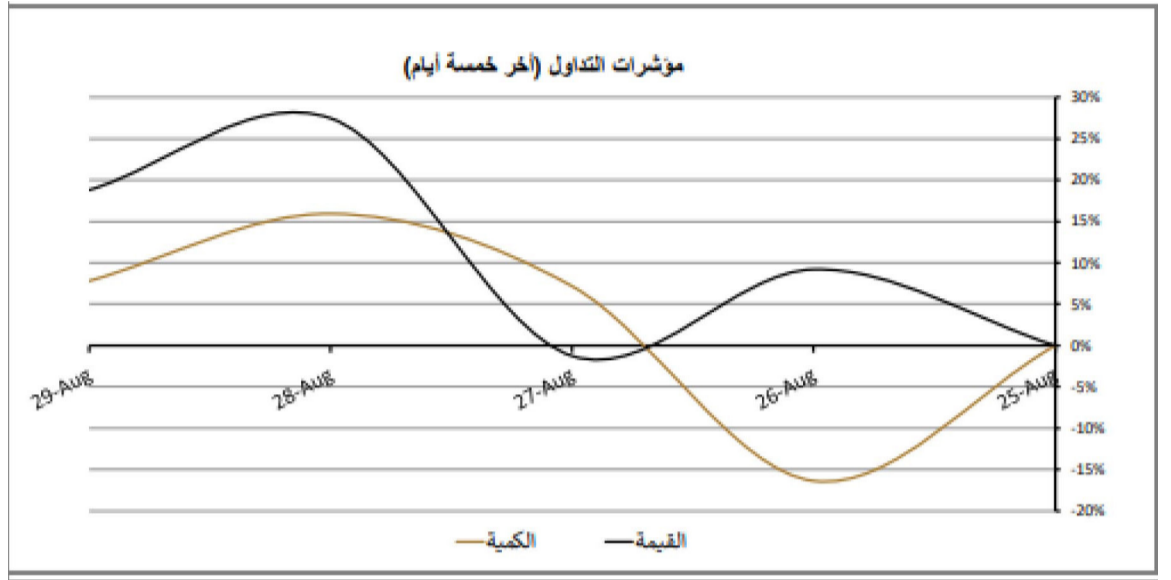
أداء الأسهم (إجمالي السوق)

الأكثر ارتفاعاً

الشركة	السوق	الإقفال (فلس)	التغير (فلس)	التغير (%)
مراكز	السوق الرئيسي	96.00	16.00	20.00%
فنادق	السوق الرئيسي	166.00	15.00	9.93%
عمار	السوق الرئيسي	61.00	4.00	7.02%
عربي قابضة	السوق الرئيسي	423.00	25.00	6.28%
العقارية	السوق الرئيسي	34.20	1.80	5.56%

الأكثر انخفاضاً

الشركة	السوق	الإقفال (فلس)	التغير (فلس)	التغير (%)
م الأعمال	السوق الرئيسي	56.10	-4.90	-8.03%
ثريا	السوق الرئيسي	97.10	-4.90	-4.80%
إنجازات	السوق الرئيسي	100.00	-5.00	-4.76%
وناق	السوق الرئيسي	38.40	-1.70	-4.24%
ورقة	السوق الرئيسي	186.00	-8.00	-4.12%



الأسم الأكثر نشاطاً (إجمالي السوق)

من حيث الكمية

الشركة	السوق	سهم	النسبة إلى السوق %
أرزان	السوق الأول	26,322,889	8.41%
بيتك	السوق الأول	21,773,491	6.95%
بنك وربة	السوق الأول	16,461,908	5.26%
جي إف اتش	السوق الأول	14,070,162	4.49%
وطني	السوق الأول	12,998,976	4.15%

من حيث القيمة

الشركة	السوق	د.ك.	النسبة إلى السوق %
بيتك	السوق الأول	15,803,808	18.48%
وطني	السوق الأول	11,398,590	13.33%
أرزان	السوق الأول	4,669,384	5.46%
أيقا	السوق الرئيسي	4,047,813	4.73%
بوبيان ب	السوق الأول	3,779,567	4.42%

أداء مؤشرات القطاعات (إجمالي السوق)

القطاع	إغلاق المؤشر	التغير اليومي (%)	التغير منذ بداية العام (%)
البنوك	1,778.77	0.16%	7.97%
المواد الأساسية	816.80	-0.59%	9.50%
الخدمات الاستهلاكية	1,773.43	-1.35%	10.57%
السلع الاستهلاكية	991.85	-1.90%	50.60%
الطاقة	1,099.05	1.83%	15.81%
الخدمات العالية	1,398.45	-0.05%	15.36%
الرعاية الصحية	441.42	0.00%	-8.45%
الصناعة	760.82	0.12%	-16.20%
التأمين	1,961.68	-1.69%	-14.44%
العقار	1,343.66	0.12%	10.78%
التكنولوجيا	1,600.50	-1.34%	176.73%
الاتصالات	1,013.62	-0.20%	-8.28%
المنافع	402.63	-0.65%	-11.56%

أداء المؤشرات الرئيسية

مؤشر	مؤشر السوق العام	مؤشر السوق الرئيسي	مؤشر السوق الأول	إغلاق اليوم	الأداء اليومي
مؤشر رئيسي 50	7,180.92	6,070.67	7,822.04	5,904.56	الإغلاق السابق
	7,180.38	6,077.18	7,819.60	5,917.88	التغير (نقطة)
	0.54	-6.51	2.44	-13.32	التغير (%)
	0.01%	-0.11%	0.03%	-0.23%	إغلاق الأسبوع السابق
	7,164.16	6,065.65	7,801.35	5,905.22	التغير (نقطة)
	16.76	5.02	20.69	-0.66	التغير (%)
	0.23%	0.08%	0.27%	-0.01%	إغلاق الشهر السابق
	7,239.41	6,068.61	7,899.47	5,938.38	التغير (نقطة)
	-58.49	2.06	-77.43	-33.82	التغير (%)
	-0.81%	0.03%	-0.98%	-0.57%	إغلاق 2022
	6,817.29	5,569.71	7,477.04	5,487.40	التغير (نقطة)
	363.63	500.96	345.00	417.16	التغير (%)
	5.33%	8.99%	4.61%	7.60%	

## مؤشرات البورصة:

- ارتفع مؤشر السوق الأول 2.44 نقطة.
- مؤشر رئيسي 50 يتراجع 13.34 نقطة.
- مؤشر الرئيسي يتراجع 6.51 نقطة.
- المؤشر العام يرتفع 0.54 نقطة.
- قيمة التداول 85.53 مليون دينار.
- ارتفعت قيمة التداولات 18.79 %.
- القيمة السوقية 42.457 مليار دينار.
- ارتفعت كمية الأسهم 7.80 %.
- الصفقات زادت 5.24 %.
- بلغ سعر برميل النفط 78.67 دولار حيث تراجع 2.22 دولار.





## «اقتصادية» تنشر تفاصيل الاستراتيجية الصناعية الوطنية لدولة الكويت 2035 59

## هيئة الصناعة: المنافسة الخليجية شديدة لجذب الاستثمارات الأجنبية وعلى الكويت التغلب على العقبات

## • الحاجة الملحة لوضع خطة رئيسية شاملة للأراضي الصناعية



وتسهيل بيئة العمل لهم وتسهيل النمو المستدام في القطاع الصناعي.

**مسارات البرنامج:**  
1 - إنشاء المناطق والتجمعات الصناعية  
2 - تطوير الخدمات اللوجستية

**المسار الأول: تطوير المناطق والتجمعات الصناعية**

تطوير المناطق والتجمعات لتأمين الأراضي لإقامة منشآت صناعية في دولة الكويت في غاية الأهمية. ويشمل هذا التطوير وضع خطة شاملة للمناطق الصناعية توضح كل تفاصيل البنية التحتية بما يتضمن توزيع وتجميع القطاعات الصناعية الفرعية، والاستعانة بالقطاع الخاص في تطويرها بهدف إقامة مناطق صناعية مؤهلة لتلبية جميع احتياجات المستثمرين الصناعيين.

ويجب أن تشمل الخطة الإجراءات التالية لضمان توفر الأراضي للطلب الحالي واستيعاب أي طلب مستقبلي: • تحديد الأراضي الصناعية المستقبلية من خلال التحليل والمراقبة المستمرة للاستخدام، ويتضمن ذلك تقييمات منتظمة لاستخدام الأراضي الصناعية وتوافرها لضمان توافق العرض مع الطلب. • تقسيم الأراضي إلى مناطق لضمان حمايتها

المشتركة والخدمات اللوجستية التي تحسن بيئة العمل للمنشآت في المدن الصناعية.

**أهمية تطوير البنية التحتية للصناعة**

تهدم دولة الكويت بتنوع قاعدتها إنتاجها وتقليل اعتمادها على النفط كمصدر أساسي للدخل والتنمية الاقتصادية. لهذا السبب تهدف الدولة إلى تطوير وتنمية القطاع الصناعي. لكن قاربت جهود دولة الكويت في الآونة الأخيرة تحديات كبيرة في إنجاز هذا النمو بسبب مشكلة عدم توفر الأراضي الصناعية والبنية التحتية اللازمة.

شكلت مشكلة عدم توفر الأراضي أيضا تراكمات هائلة في الطلب على القسائم الصناعية لإقامة منشآت صناعية جديدة أو إقامة توسعات في المنشآت التي تم توظيفها في المناطق الصناعية القديمة.

بالتالي توجد حاجة ملحة لتطوير البنية التحتية في دولة الكويت لتلبية جميع الطلبات المتعلقة بتخصيص أراضي للمنشآت الصناعية،

متزايد في السنوات الأخيرة، حيث تشكل ندرة الأراضي المخصصة للأغراض الصناعية (القسائم الصناعية) عقبة كبيرة، سواء من حيث المساحات الجديدة المطلوبة لمباشرة الأنشطة، أو عدم توفر المساحات الكافية لاستيعاب التوسعات اللازمة للأنشطة القائمة، مما أدى إلى ارتفاع أسعار هذه الأراضي. ولواجهة هذه التحديات وتسهيل النمو المستدام في القطاع الصناعي، من الضروري اتباع نهج استراتيجي لإدارة الأراضي الصناعية ويجب أن تضمن هذه الاستراتيجية التوفر المستمر للإمداد المخطط للأراضي الصناعية لتلبية الطلب المستقبلي.

يتضمن برنامج البنية التحتية للصناعة مسارين أساسيين يشملان خطة متكاملة للمناطق والتجمعات الصناعية والعوامل الداعمة لهم، مثل الخدمات المساندة

وتعميما للفائدة لرواد القطاع الصناعي، تنشر «الاقتصادية» الاستراتيجية الصناعية التي أنجزتها «الهيئة» وذلك على حلقات مغلقة بالأمل أن تجد هذه الاستراتيجية طريقها نحو التنفيذ لدعم رؤية التحول الاستراتيجي للاقتصاد، وفيما يلي التفاصيل:

**البرنامج الخامس: لاستراتيجية التنمية الصناعية**

**البنية التحتية للصناعة**  
أصبحت الحاجة الملحة لوضع خطة رئيسية شاملة للأراضي الصناعية في دولة الكويت واضحة بشكل

ومن مميزات السوق الكويتي أن الخبرة الصناعية متوفرة والتمويل كبير ورأس المال وفير، لكن كل ما يحتاجه الصناعيون توفير بيئة مرنة سهلة لممارسة أعمالهم وتوفير الأراضي للجادين.

طبيعة المرحلة المقبلة دعت الصناعيين للمطالبة بنفذة خطة لهذا القطاع بقوة 10 درجات على مقياس ريختر، لتجديد دماء القطاع وتشكيل فريق أو مجلس صناعي مختصر العدد، مسؤول، تتم محاسبته بشكل سنوي على أرض الواقع وفقا للإنجازات الفعلية وليس الشعارات الورقية المكتوبة.

أهل القطاع الحقيقيين « وأصحاب المهنة » غير متفائلين خصوصا وأن لهم تجارب مريرة أسطها في ملف توزيع القسائم المتعثر منذ سنوات، وخير دليل ملف منطقة الشدادية الصناعية التي زارها أكثر من 5 وزراء ولم يتحلل هذا الملف.

باختصار، القطاع الصناعي يعد أهم قطاع اقتصادي يمكن البناء عليه ليكون الرديف القوي للأمن للنفط الذي يشكل أكثر من 90% من ميزانية الدولة، فالصناعة قطاع منتج مدر للسيولة ويحقق قوة اقتصادية ومالية في أن واحد.

كتب خالد السهل:

تواصل «الاقتصادية» نشر الاستراتيجية الوطنية لدولة الكويت التي أنجزتها الهيئة العامة للصناعة وأقرها مجلس إدارة «الهيئة» والتي تحوي العديد من المفاصل والمرتكزات الاستراتيجية الحديثة التي تغطي قطاعات جديدة، وأخرى تأخذ في الحسبان تحقيق الأمن الغذائي والدوائي وتطرت لأول مرة إلى أنشطة المشتقات البتروكيماوية والمعرفة وغيرها من القطاعات المستقبلية الطموحة. المتصفح للاستراتيجية يمكنه أن يتفاهل بمستقبل القطاع الصناعي لكن

## مسارات برنامج البنية التحتية للصناعة

البرنامج الخامس

تطوير البنية التحتية للصناعة

1 إنشاء المناطق والتجمعات الصناعية

2 تطوير الخدمات اللوجستية

المنطقة	المساحة المخصصة للقسائم الصناعية (م <sup>2</sup> )
الخبوسيات	40,000
الروضتين	22,000
التحفة الصناعية (الشرقية)	5,126,419
التحفة الصناعية (الغربية)	5,785,053
الصلبية الصناعية	1,230,476
الصلبية كبد	521,009
العبدلي	150,000
أمفرة الصناعية	1,171,264
صحن الصناعية	1,567,594
ميناء عبدالله - الصناعية	930,015
المجموع	16,543,830

## استراتيجية طموحة بمخالب رقمية وأدوات الثورة الصناعية الرابعة

## يجب اتباع نهج استراتيجي لإدارة الأراضي الصناعية تضمن تلبية الطلب المستقبلي

## • مناطق الصناعة المحلية لن تلبى احتياجات جميع قطاعات الصناعة



الصناعية في الكويت حتى عام 2023 عن مشهد متنوع فيما يتعلق بإمكانية الوصول إلى الأراضي للصناعات المختلفة. وتوزع المناطق الصناعية في دولة الكويت حسب الخريطة التالية.

الصناعي ما بين 6 أشهر وثلاث سنوات.

2 - نوع المنطقة

ومساحة التخصيص. على سبيل المثال، لن تلبى مناطق الصناعة المحلية احتياجات جميع قطاعات الصناعة لأن الصناعة تحتاج إلى مجموعة من مساحات التخصيص لتلبية متطلبات نوع الصناعة التحويلية.

3 - الملاءمة المادية للأرض - تتطلب التطورات الصناعية أرضاً مسطحة نسبياً.

4 - قضايا الحجز - هناك عدد من أنواع الحجز. في بعض الحالات، تحتفظ الصناعة الحالية بالأرض للتوسع أو التخزين المؤقت في المستقبل.

قد يكون لهذه العوامل آثار كبيرة على استخدام الأراضي في المستقبل. ومن الضروري أن تكون إمدادات الأراضي والضوابط التنظيمية مستجيبة لاحتياجات الصناعة المتغيرة.

**تحليل العرض والطلب على الأراضي الصناعية في الكويت:** يكشف التحليل التفصيلي للعرض والطلب على الأراضي

ولكن هناك قيود رئيسية يجب التغلب عليها (أي أنها تتطلب المعالجة وتجهيز البنية التحتية الرئيسية) قبل أن تصبح متاحة.

• الأراضي الصناعية غير المناسبة: وهي أراض مخصصة لمناطق صناعية ذات جاذبية منخفضة في السوق بسبب التضاريس، أو ضعف الوصول، أو التعارض في الغرض من استخدام الأرض.

تشمل العوامل التي يمكن أن تؤثر على عرض الأراضي الصناعية ما يلي:

1 - ما إذا كانت الأرض جاهزة من حيث البنية التحتية والخدمات ومخصصة للمستثمر وبعد إصدار رخصة البناء، يمكن أن تستغرق مدة بناء المصنع من قبل المستثمر

• الأراضي الصناعية الفضاء: وهي أراض مخصصة لإقامة منطقة صناعية، ولكن غير مزودة بالبنية التحتية والخدمات اللازمة وغير جاهزة للتخصيص للمستثمر الصناعي.

• الأراضي الصناعية المخصصة للقوائم الصناعية: وهي أراض تم تزويدها بالبنية التحتية والخدمات وممتاحة للتخصيص للمستثمر الصناعي ليبنى عليها المنشأة الصناعية.

• الأراضي الصناعية المقيدة: وهي أراض متاحة

والمساحات المخصصة لهم، ويجب أن يتم إعداد المواصفات والأدلة لإقامة المصانع الحديثة في تلك المناطق بحيث أن تكون مبنية على تصاميم مستدامة وموفرة للطاقة ومجهزة بالتقنيات الحديثة.

**تحليل المناطق والتجمعات الصناعية**

هناك أربعة أنواع من الأراضي الصناعية في دولة الكويت يمكن تصنيفها على النحو التالي:

الأراضي الصناعية، وخلق بيئة أكثر ملاءمة للنمو الصناعي والتنوع الاقتصادي.

وفي ظل المنافسة الخليجية الشديدة لجذب الاستثمارات الأجنبية، من الضروري أن تتغلب الكويت على هذه العقبات لتعزيز التنمية في القطاع الصناعي التي تشهد الحاجة إليها، والتي حققتها قطاعات أخرى، مثل النفط والغاز الطبيعي.

في الوضع الراهن تم تحديد مناطق مستقبلية مثل الشداية والنعائم والشقايا

وإتاحتها للاستخدام الصناعي بما يشمل وضع أنظمة استخدام الأراضي التي تحافظ على المناطق المخصصة للأنشطة الصناعية، وتمنع استخدامها في أغراض غير متوافقة.

• وضع منهجية لتطوير وتأجير الأراضي الصناعية: الترويج الفعال لتنمية الأراضي الصناعية من خلال الانخراط مع المستثمرين والشركات والمطورين، وتقديم شروط إيجار مغرية.

من خلال اعتماد هذا النهج الاستراتيجي في الخطة الرئيسية، يمكن للكويت أن تتصدى بفعالية للتحديات المرتبطة بندرة

تتمركز معظم المدن الصناعية حول مدينة الكويت (شرق) كما يوجد العديد من المناطق في جنوب وغرب دولة الكويت.

تم تطوير منطقة صناعية جديدة في الشداية، كما أنه جاري تطوير ثلاثة مناطق صناعية جديدة أخرى في السالمي والشقايا والنعائم.

تبلغ مساحة الشداية حوالي 4,884,679 م<sup>2</sup> وتقع وسط دولة الكويت.

تقع مدينة النعائم غرب دولة الكويت وتبلغ مساحتها حوالي 6,000,000 م<sup>2</sup>.

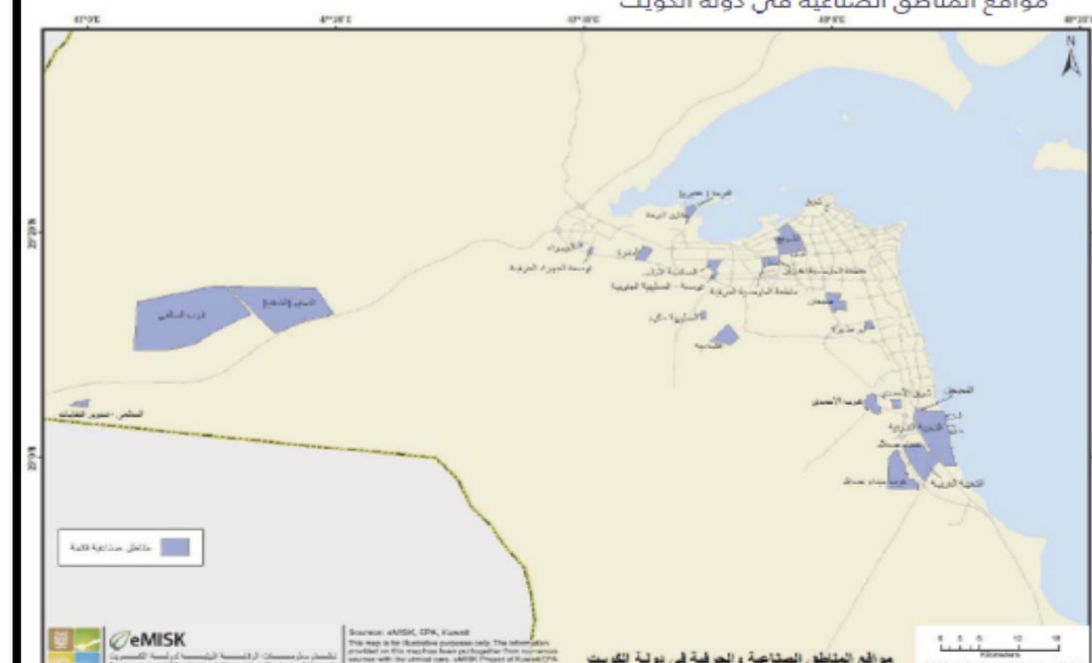
تعتبر مدينة الشقايا أكبر منطقة صناعية في دولة الكويت والتي تبلغ مساحتها الشاسعة 50,000,000 م<sup>2</sup> والتي تقع غرب دولة الكويت. في الوضع الراهن، يبلغ إجمالي مساحة القسائم الصناعية المستغلة

الجدول 2-6 الأراضي الصناعية المخصصة للقسائم الصناعية الغير مستغلة

المساحة (م <sup>2</sup> ) - 2023	المنطقة
148,074	الشعبية الشرقية
2,438	الصليبية الصناعية
9,250	الصليبية الصناعية - كبد
12,030	أصفر الصناعية
11,000	صباحان الصناعية
100,000	ميناء عبدالله (مواقع 9 و14)
282,792	المجموع

المصدر: بيانات الهيئة العامة للصناعة - تحليل منظمة الخليج للاستشارات الصناعية

الشكل 6-6 مواقع المناطق الصناعية في دولة الكويت



المصدر: دليل الإجراءات وتوطين الأنشطة في المناطق الصناعية والحرفية لدولة الكويت

## استراتيجية طموحة بمخالب رقمية وأدوات الثورة الصناعية الرابعة

# الصناعة تحتاج إلى مجموعة من مساحات التخصيص لتلبية متطلبات محددة

## التحديات وتسهيل النمو المستدام في القطاع الصناعي

والغير مستغلة في المناطق الصناعية حوالي 5 16 كم 2 كما هو موضح في الجدول التالي. هذا بالإضافة إلى وجود قسائم صناعية في المناطق المطورة من قبل القطاع الخاص (BOT) في ميناء عبدالله (موقع 20 وموقع 21) وفي توسعة المنطقة الحرفية بالجهراء وفي الصليبية وفي الشعبية الغربية (قطعة 5) جوهره الفنار.

حتى هذه المرحلة لم يتم تخصيص الأراضي حسب النشاط المخصص لها واستخدام مفهوم التجمعات (Clusters) لرفع كفاءة العمليات الصناعية والتعاون بين المنشآت ذات الصلة المتقاربة.

بناءً على بيانات الهيئة العامة للصناعة، يوجد في المناطق الصناعية القائمة حالياً في دولة الكويت أراضٍ مجهزة وغير مستغلة من الممكن استغلالها لتلبية حاجة المستثمرين الصناعيين تبلغ مساحتها 282، 792 م 2 كما هو موضح في

الجدول التالي. ولكن هذه البيانات ما زالت أولوية وغير مؤكدة بشكل كامل. بالإضافة إلى المناطق القائمة، يوجد مناطق فضاء (لم يتم تزويدها بالبنية التحتية والخدمات بعد) خصصتها الدولة لإقامة منطقة صناعية لتلبي حاجة المستثمرين الصناعيين من القسائم الصناعية على المدى القريب والمتوسط:

• منطقة الشدادية، التي تمتد على مساحة إجمالية قدرها 4,884,679 م 2 منها 2,423,782 م 2 مخصصة للقسائم الصناعية، ومن المتوقع أن تكتمل في عام 2023. وتم تقسيم الأرض في منطقة الشدادية بين الصناعات على النحو التالي: الغذاء (620,633 م 2)؛ البتروكيماويات (712,149 م 2)؛ وغيرها

من الصناعات التحويلية (1,091,000 م 2). تم اتخاذ منطقة الشدادية كنموذج لباقي الأراضي حيث تم تخصيص حوالي 50 ٪ من الأرض للقسائم الصناعية وباقي الأرض للبنية التحتية.

• مدينة النعائم، أرض فضاء تمتد إجمالي مساحتها حوالي 6,000,000 م 2 والتي سيتم تخصيص حوالي نصف هذه المساحة للقسائم الصناعية والمتبقي للبنية التحتية، كما كان الحال في منطقة الشدادية. من المتوقع أن تكون المنطقة جاهزة لتصميم وتخطيط ومعدة للطرح قبل نهاية عام 2026. لم يتم تحديد الأنشطة التي ستخصص لهذه المنطقة بعد.

• مدينة الشقاي، أرض فضاء تمتد إجمالي مساحتها حوالي 50,000,000 م 2 والتي سيتم تخصيص حوالي نصف هذه المساحة للبنية التحتية. لم يتم تحديد الأنشطة التي ستخصص لهذه المنطقة بعد. ستقوم في مدينة الشقاي مدينة اقتصادية بالقرب من المنشآت الصناعية. من المتوقع أن تكون المنطقة جاهزة بالكامل قبل نهاية عام 2035.

• منطقة السالمي للتدوير، أرض مخصصة لصناعة التدوير تمتد مساحتها 2,000,000 م 2.

• منطقة الشعبية الغربية، أرض فضاء بها حوالي 5,785,053 م 2 مخصصة لقسائم صناعية. من المتوقع أن تطورها الهيئة وتزودها بالبنية التحتية بشكل تدريجي لتكون جاهزة للتخصيص ابتداءً من عام 2030.

1

ارتفاع أسعار الأراضي الصناعية تحدي كبير وعيبي على المستثمرين

2

عدم توفر المساحات الكافية لاستيعاب التوسعات اللازمة للأنشطة أزمة كبيرة

3

ندرة الأراضي المخصصة للأغراض الصناعية عقبة كبيرة أمام الصناعيين



BAUME

شامبو لازالة حبوب فروة الرأس  
والصدفيه والحكه



مرخص من وزارة الصحة



# 116.9 مليار دولار أمريكي صافي ربح الشركات المدرجة في الأسواق الخليجية النصف الأول 2024

3


2

1

صافي ربح الشركات المدرجة في بورصة الكويت بلغ 2.20 مليار دولار للربع الثاني

البنوك والاتصالات حققنا نمواً بنسبة 10.8% و 15.8% على التوالي

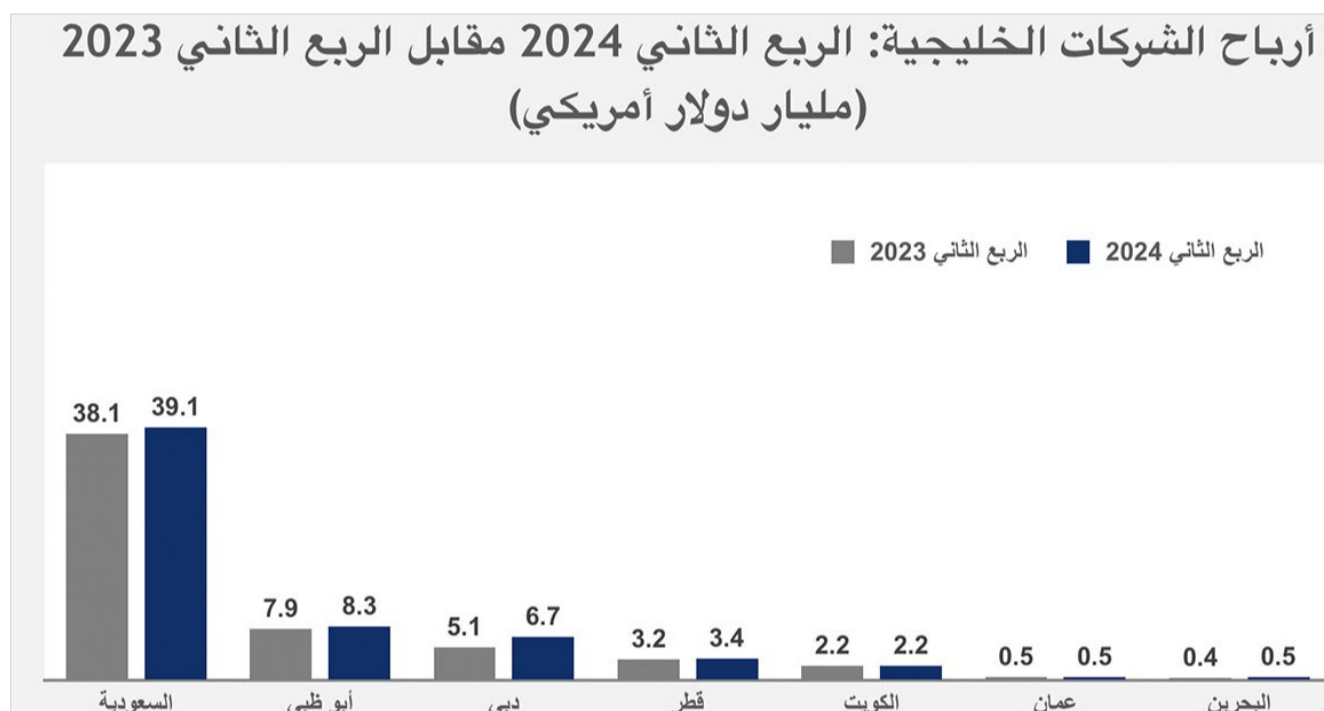
39.1 مليار دولار أمريكي أرباح الشركات السعودية في الربع الثاني من العام الحالي



إجمالي دول مجلس التعاون الخليجي

أرباحها، انخفضت أرباح قطاع الاتصالات في النصف الأول من العام 2024 بنسبة 40.9 في المائة. أما على صعيد قطاع البنوك، سجلت البنوك المدرجة في بورصة الكويت صافي ربح قدره 2.8 مليار دولار أمريكي عن فترة النصف الأول من العام 2024، مقابل 2.6 مليار دولار أمريكي في النصف الأول من العام 2023، فيما يعزى بصفة رئيسية من العام 2023، بالإضافة إلى ارتفاع صافي إيرادات الرسوم والعمولات. في ذات الوقت، انخفض صافي ربح البنك التجاري الكويتي ليصل إلى 112.0 مليون دولار أمريكي في الربع الثاني من العام 2024 مقابل 143.5 مليون دولار أمريكي في الربع الثاني من العام 2023، حيث أعلنت الشركة التجارية العقارية عن وصول صافي الربح إلى 19.0 مليون دولار أمريكي في الربع الثاني من العام 2024 مقابل ربح قدره 12.4 مليون دولار أمريكي على خلفية ارتفاع حصة الأرباح من نتائج أعمال شركات زميلة وأرباح

مقابل 4.5 مليار دولار أمريكي في النصف الأول من العام 2023. وكان نمو الأرباح في النصف الأول من العام 2024 واسع النطاق وكان مدفوعاً بصفة رئيسية بأداء قطاعات البنوك والعقارات والمالية المتنوعة. وتجدر الإشارة إلى أنه من بين القطاعات الثمانية عشر في بورصة الكويت، ارتفعت أرباح ثلاثة عشر قطاعاً على أساس سنوي بينما شهدت أرباح القطاعات الخمسة المتبقية انخفاضاً. وعلى صعيد القطاعات التي شهدت تراجع



أرباح الشركات الخليجية: الربع الثاني 2024 مقابل الربع الثاني 2023 (مليار دولار أمريكي)

إلى 116.9 مليار دولار أمريكي مقابل 116.8 مليار دولار أمريكي في النصف الأول من العام 2023. ويعكس عدم تسجيل نمو يذكر خلال هذه الفترة تباين الاتجاهات على مستوى الدول، إذ سجلت الشركات المدرجة في السعودية وأبوظبي انخفاضاً في صافي الربح بنسبة 2.7 في المائة و 2.2 في المائة، والذي قابله ارتفاع إجمالي ربح بقية الدول الأخرى. ومرة أخرى، شهد ربح الشركات المدرجة في دبي أعلى معدل نمو سنوي بنسبة 20.0 في المائة في النصف الأول من العام 2024. ووصل صافي ربح البنوك الخليجية المدرجة إلى رقم قياسي جديد في الربع الثاني من العام 2024 بعد أن زادت أرباح البنوك المدرجة في أربعة من أصل ستة دول مقارنة بالربع الأول من العام 2024. وبلغ صافي الربح 14.8 مليار دولار أمريكي هذا الربع مقابل 14.3 مليار دولار أمريكي في الربع السابق، ليصل بذلك معدل النمو إلى نسبة 3.6 في المائة على أساس ربع سنوي. كما وصل النمو جيداً، بارتفاع بلغت نسبته 10.8 في المائة مقارنة بالربع الثاني من العام 2023. ويعتبر الانخفاض الحاد لمخصصات المنطقة على أساس ربع سنوي من أبرز العوامل التي ساهمت في تعزيز صافي الربح. وبلغ إجمالي مخصصات خسائر القروض أدنى المستويات المسجلة منذ 33 فترة ربع سنوية على الأقل عند 1.9 مليار دولار أمريكي، مما يعكس انخفاضها بمعدل ثنائي الرقم على أساس ربع سنوي في معظم الدول الخليجية. بالإضافة إلى ذلك، ساهم ارتفاع صافي إيرادات الفوائد في تعزيز الأرباح، وهو الأمر الذي قابله جزئياً انخفاض إيرادات غير الفوائد هامشياً خلال الربع

تداول تقرير شامل لشركة «كامكو إنفست» الرائدة في إدارة الأصول والخدمات المالية في منطقة الشرق الأوسط أرباح الشركات المدرجة في البورصات الخليجية أوضح فيه أن صافي ربح الشركات المدرجة في بورصات الدول الخليجية نمواً جيداً على أساس سنوي بنسبة 5.7 في المائة في الربع الثاني من العام 2024 بدعم من النمو واسع النطاق الذي شمل معظم أسواق المنطقة، باستثناء سلطنة عمان. فقد بلغ معدل النمو 8.1 في المائة على أساس ربع سنوي في ظل ارتفاع صافي الربح للربع الثاني على التوالي ليصل إلى 60.7 مليار دولار أمريكي في الربع الثاني من العام 2024 مقابل 56.2 مليار دولار أمريكي في الربع الأول من العام 2024 و 57.4 مليار دولار أمريكي في الربع الثاني من العام 2023. وعلى المستوى الإقليمي، سجلت دبي أعلى معدل نمو سنوي في الأرباح بنسبة 30.9 في المائة لتصل أرباحها إلى 6.7 مليار دولار أمريكي في الربع الثاني من العام 2024، فيما يعزى بصفة رئيسية إلى إدخال بعض التعديلات على الطريقة الحسابية لشركة دريك أند سكل إنترناشيونال ومبادرة إعادة الهيكلة التي نفذتها المجموعة. كما ارتفعت أرباح الشركات في البحرين بمعدل ثنائي الرقم خلال هذا الربع، في حين سجلت أرباح بقية الأسواق الخليجية نمواً بمعدل يتراوح ما بين منخفض إلى متوسط في خانة الأحاد.

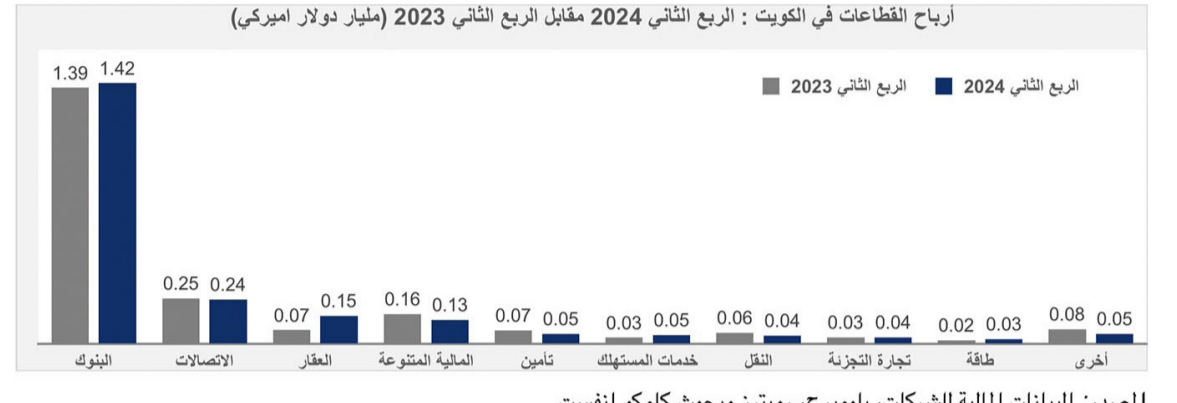
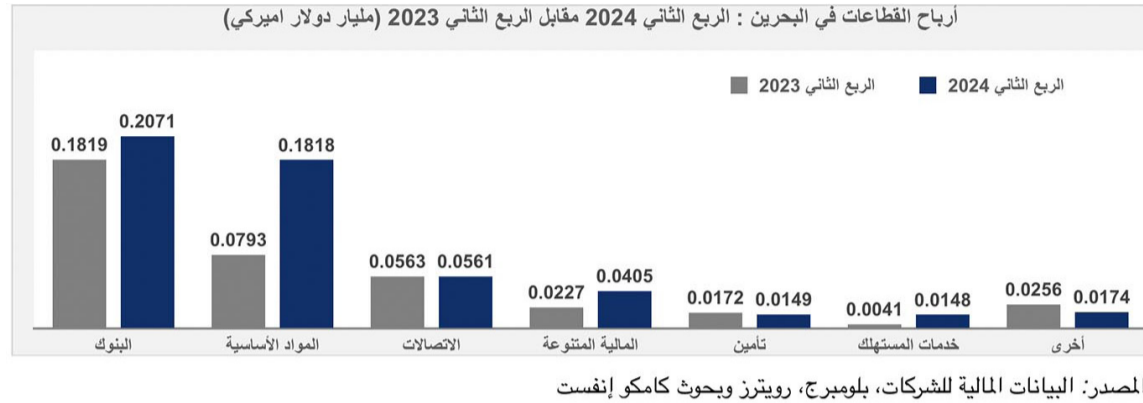
وسلط نمو الأرباح الضوء على نمو ربح معظم القطاعات في الأسواق الخليجية على نطاق واسع. وسجل ربح القطاعات الرئيسية مثل البنوك والاتصالات نمواً بنسبة 10.8 في المائة و 15.8 في المائة، على التوالي، في حين أظهر كلا من قطاعي المواد الأساسية والعقارات نمواً بمعدل أقوى بنسبة 45.6 في المائة و 23.9 في المائة، على التوالي. ويعكس نمو أرباح قطاع السلع الرأسمالية بنسبة 68.3 في المائة التعديلات المحاسبية المتعلقة بشركة دريك أند سكل إنترناشيونال. من جهة أخرى، انخفضت أرباح قطاع الطاقة خلال هذا الربع بنسبة 0.9 في المائة، وهو الأمر الذي انعكس بصفة رئيسية من انخفاض صافي ربح أرامكو بنسبة 2.5 في المائة والذي قابله ارتفاع أرباح غالبية الشركات المدرجة ضمن القطاع. كما سجل ربح قطاع إنتاج الأغذية انخفاضاً حاداً بنسبة 35.5 في المائة مدفوعاً بصفة رئيسية بانخفاض الأرباح التي أعلنت عنها الشركة العالمية القابضة في الربع الثاني من العام 2024. وفيما يتعلق بأداء النصف الأول من العام 2024، لم يشهد صافي ربح الشركات المدرجة في الأسواق الخليجية تغيراً يذكر، إذ سجل نمواً هامشياً بنسبة 0.1 في المائة ليصل



## تقرير كامكو إنفست حول أرباح الشركات المدرجة في البورصات الخليجية



# • أرباح الشركات المدرجة في بورصات الخليج سجلت 5.7% الربع الثاني على أساس سنوي

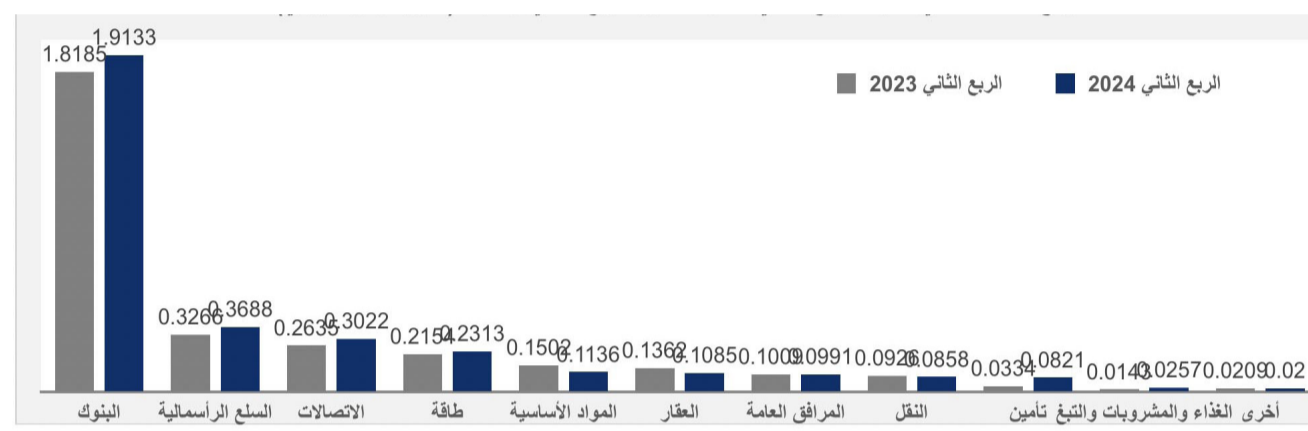


أمريكي مقابل 2.2 مليار دولار أمريكي في النصف الأول من العام 2023، ويعزى ارتفاع أرباح البنك بصفة رئيسية إلى نمو إيرادات الفوائد وغير الفوائد خلال هذه الفترة بمعدل ثنائي الرقم إلى جانب نمو صافي هامش الفائدة وتحسن مزيج الإيرادات. تبعة بنك أبوظبي التجاري، حيث سجل ثاني أكبر صافي ربح على مستوى البنوك في الربع الثاني من العام 2024 بصافي ربح قدره 601 مليون دولار أمريكي مقابل 526.4 مليون دولار أمريكي في الربع الثاني من العام 2023.

وبالتنقل إلى قطاع الطاقة، نلاحظ ارتفاع صافي الربح في الربع الثاني من العام 2023 بنسبة 20.7 في المائة على أساس سنوي ليصل إلى 2.2 مليار دولار أمريكي مقابل 1.8 مليار دولار أمريكي في الربع الثاني من العام 2023 بعد أن سجلت جميع الشركات المدرجة ضمن القطاع نمواً في الأرباح. بالإضافة إلى ذلك، تحسن إجمالي صافي ربح قطاع الطاقة في النصف الأول من العام 2024 بنسبة 1.8 في المائة على أساس سنوي ليصل إلى 4.23 مليار دولار أمريكي مقابل 4.15 مليار دولار أمريكي. ويعزى الأداء القوي للقطاع بصفة رئيسية إلى تزايد أرباح شركة أدنوك للغاز التي أعلنت عن تسجيل أرباحاً صافية قدرها 1.2 مليار دولار أمريكي في الربع الثاني من العام 2024 مقابل 983.8 مليون دولار أمريكي في الربع الثاني من العام 2023، بدعم رئيسي من ارتفاع الإيرادات على أساس سنوي. في ذات الوقت، ارتفع صافي ربح شركة أبوظبي الوطنية للطاقة في الربع الثاني من العام 2024 بنسبة 17.6 في المائة على أساس سنوي ليصل إلى 634.6 مليون دولار أمريكي مقابل 539.7 مليون دولار أمريكي في الربع الثاني من العام 2023، في حين قفز صافي ربح شركة أدنوك للحفر بنسبة 29.6 في المائة على أساس سنوي ليصل إلى 295.0 مليون دولار أمريكي في الفترة المماثلة من العام السابق.

### دبي

ارتفع صافي ربح الشركات



النصف الأول من العام 2024 ليصل إلى 16.2 مليار دولار أمريكي مقابل 16.5 مليار دولار أمريكي في النصف الأول من العام 2023. وشهد قطاع البنوك المدرجة في بورصة أبوظبي ارتفاع صافي الربح الذي بلغ 2.5 مليار دولار أمريكي في الربع الثاني من العام 2024 مقابل 2.2 مليار دولار أمريكي في الربع الثاني من العام 2023، بنمو قدره 281.3 مليون دولار أمريكي أو ما يعادل نسبة 12.7 مليون دولار أمريكي على أساس سنوي. وجاء قطاع الطاقة في المرتبة الثانية من حيث أعلى صافي ربح مسجل على مستوى البورصة في الربع الثاني من العام 2024 بعد أن شهد نمواً بنسبة 20.7 في المائة على أساس سنوي ليصل إلى 2.2 مليار دولار أمريكي مقابل 1.9 مليار دولار أمريكي في الربع الثاني من العام 2023. وكان كلا من قطاعي النقل والاتصالات من بين القطاعات الرئيسية الأخرى التي سجلت نمواً في أرباحها على أساس سنوي في الربع الثاني من العام 2024، مما ساهم في تعزيز النمو الإجمالي لأرباح البورصة خلال هذه الفترة. وشهدت أرباح قطاع البنوك نمواً واسع النطاق. وجاء بنك أبوظبي الأول في الصدارة مسجلاً أكبر صافي ربح في الربع الثاني من العام 2024 بعد تسجيله لنمو بنسبة 1 في المائة على أساس سنوي ليصل إلى 1.14 مليار دولار أمريكي مقابل 1.12 مليار دولار أمريكي في الربع الثاني من العام 2023. ومن حيث الأداء على أساس نصف السنوي، ارتفع صافي ربح بنك أبوظبي الأول بنسبة 3.3 في المائة ليصل إلى 2.3 مليار دولار

من العام 2023. حيث ارتفعت أرباح شركة الاتصالات السعودية بنسبة 9.8 في المائة على أساس سنوي لتصل إلى 881.0 مليون دولار أمريكي في الربع الثاني من العام 2024 مقابل 802.1 مليون دولار أمريكي في الربع الثاني من العام 2023 على خلفية ارتفاع الإيرادات إلى جانب انخفاض النفقات التشغيلية. من جهة أخرى، أعلنت موبايلى عن تسجيل صافي ربح قدره 176.2 مليون دولار أمريكي في الربع الثاني من العام 2024 مقابل 132.6 مليون دولار أمريكي في الربع الثاني من العام 2023. وكان هذا النمو مدفوعاً بزيادة الإيرادات بنسبة 4.6 في المائة على أساس سنوي بدعم من نمو قاعدة المشتركين. في ذات الوقت، بلغ صافي ربح زين السعودية 28.0 مليون دولار أمريكي في الربع الثاني من العام 2024 مقابل 30.4 مليون دولار أمريكي في الربع الثاني من العام 2023، بانخفاض بلغت نسبته 7.9 في المائة، فيما يعزى بصفة رئيسية إلى ارتفاع المصروفات التشغيلية وتكاليف التمويل.

### أبوظبي

ارتفع صافي ربح الشركات المدرجة في سوق أبوظبي للأوراق المالية بنسبة 4.7 في المائة على أساس سنوي في الربع الثاني من العام 2024 ليصل إلى 8.3 مليار دولار أمريكي مقابل 7.9 مليار دولار أمريكي في الربع الثاني من العام 2023. من جهة أخرى، انخفض صافي الربح بنسبة 2.2 في المائة على أساس سنوي في

الربع الثاني 2024 مقابل 1.1 مليار دولار أمريكي في العام السابق فيما يعزى بصفة رئيسية إلى نمو صافي إيرادات التمويل والاستثمار بنسبة 12.8 في المائة على أساس سنوي. وارتفعت أرباح البنك السعودي الأول بنسبة 30.2 في المائة لتصل إلى 537.9 مليون دولار أمريكي في الربع الثاني من العام 2024 مقابل 413.2 مليون دولار أمريكي في الربع الثاني من العام 2023 بدعم رئيسي من زيادة إجمالي الإيرادات التشغيلية نتيجة لنمو صافي دخل العمولات الخاصة وانخفاض مخصصات خسائر الائتمان. وأعلن بنك الرياض عن ارتفاع صافي الأرباح بنسبة 17.9 في المائة ليصل إلى 623.0 مليون دولار أمريكي في الربع الثاني من العام 2024 مقابل 528.5 مليون دولار أمريكي في الربع الثاني من العام 2023، مدفوعاً بارتفاع إيرادات الاستثمارات والأنشطة التمولية بنسبة 19.3 في المائة لتصل إلى 193.9 مليون دولار أمريكي. في ذات الوقت، أعلن البنك الأهلي السعودي عن ارتفاع الربح بنسبة 4.2 في المائة ليصل إلى 1.39 مليار دولار أمريكي في الربع الثاني من العام 2024 مقابل 1.34 مليار دولار أمريكي في الربع الثاني من العام 2023.

كما ارتفع صافي ربح قطاع الاتصالات بنسبة 13.5 في المائة على أساس سنوي ليصل إلى 1.10 مليار دولار أمريكي في الربع الثاني من العام 2024 مقابل 0.97 مليار دولار أمريكي في الربع الثاني من العام 2023، بنمو بلغت نسبته

249.3 مليون دولار أمريكي في النصف الأول من العام 2024 مقابل أرباح بلغت 322.8 مليون دولار أمريكي في النصف الأول من العام 2023 بانخفاض بلغت نسبته 22.8 في المائة. وكانت أرباح قطاعات الاتصالات وتجارة التجزئة والخدمات الاستهلاكية وشهدت انخفاض أرباحها على أساس سنوي في النصف الأول من العام 2024. من جهة أخرى، سجلت قطاعات البنوك والمواد الاساسية والسلع الرأسمالية نمواً جيداً في الأرباح خلال النصف الأول من العام 2024، مما عوض جزئياً الانخفاض وأعلنت أرامكو السعودية عن انخفاض صافي الربح بنسبة 2.5 في المائة في الربع الثاني من العام 2024 على خلفية انخفاض الكمية المباعة من النفط الخام بالإضافة إلى ضعف هامش أرباح أعمال التكرير والكيماويات. كما أعلنت الشركة عن انخفاض أرباح النصف الأول من العام 2024 فيما يعزى أيضاً إلى انخفاض الكميات المباعة من النفط الخام وضعف هامش أرباح أعمال التكرير. وقابل هذا الانخفاض ارتفاع متوسط أسعار إنتاج النفط مقارنة بالفترة المماثلة من العام 2023.

وتفوق أداء قطاع البنوك على القطاعات الأخرى كأكثر مساهم لصافي الربح المسجل خلال هذه الفترة، إذ بلغ صافي ربح القطاع 5.2 مليار دولار أمريكي في الربع الثاني من العام 2024 مقابل 4.6 مليار دولار أمريكي في الربع الثاني من العام 2023، بنمو بلغت نسبته

نتيجة عن استثمارات. كما ارتفع صافي ربح شركة عقارات الكويت إلى 16.0 مليون دولار أمريكي في الربع الثاني من العام 2024 مقابل صافي ربح قدره 9.6 مليون دولار أمريكي في الربع الثاني من العام 2023 بدعم رئيسي من ارتفاع الإيرادات التأجيلية خلال هذا الربع بالإضافة إلى ارتفاع التغيير في القيمة العادلة للعقارات الاستثمارية. وارتفع صافي ربح الشركة العربية العقارية إلى 7.1 مليون دولار أمريكي في الربع الثاني من العام 2024 مقارنة بصافي ربح قدره 2.3 مليون دولار أمريكي في الربع الثاني من العام 2023 بدعم من الأرباح الناتجة عن إطفاء القرض. في ذات الوقت، سجلت شركة مزيا القابضة أرباحاً صافية بلغت قيمتها 1.2 مليون دولار أمريكي خلال هذا الربع مقارنة بتسجيلها لخسائر في الربع الثاني من العام 2023.

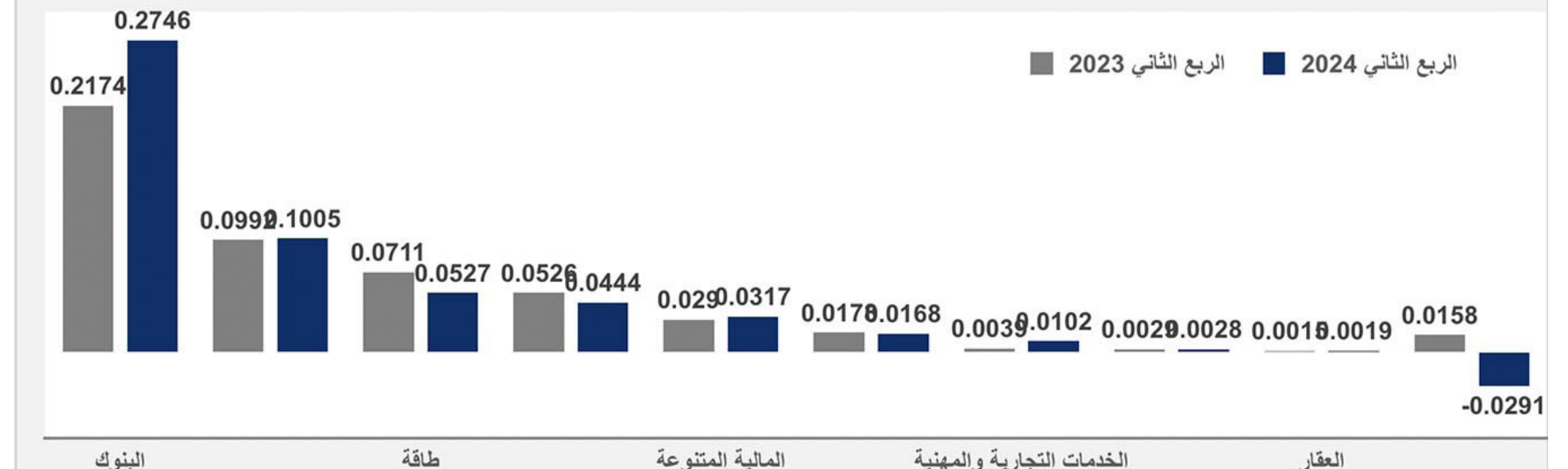
### السعودية

ارتفع صافي ربح الشركات المدرجة في السعودية بنسبة 2.6 في المائة على أساس سنوي ليصل إلى 39.1 مليار دولار أمريكي في الربع الثاني من العام 2024 مقابل 38.1 مليار دولار أمريكي في الربع الثاني من العام 2023. وسجلت القطاعات الرئيسية في البورصة بما في ذلك البنوك والمواد الاساسية والاتصالات نمواً قوياً في أرباحها المسجلة على أساس سنوي خلال هذا الربع، في حين سجلت قطاعات الطاقة والخدمات الاستهلاكية والإعلام والترفيه وتجزئة الأغذية والسلع الأساسية انخفاضاً في الأرباح على أساس سنوي خلال هذا الربع. وفيما يتعلق بأداء أرباح النصف الأول من العام 2024، انخفض صافي الربح بنسبة 2.7 في المائة ليصل إلى 75.2 مليار دولار أمريكي مقابل 77.3 مليار دولار أمريكي خلال النصف الأول من العام 2023. وسجل قطاع الطاقة أكبر انخفاض في صافي الربح، إذ بلغت القيمة الاجمالية لصافي ربح القطاع 55.7 مليار دولار أمريكي مقابل 60.2 مليار دولار أمريكي في النصف الأول من العام 2023، مما أدى إلى تسجيل تراجع قدره 4.5 مليار دولار أمريكي أو بنسبة 7.4 في المائة على أساس سنوي. وتبعت قطاع العقارات الذي شهد أيضاً تراجع أداءه بصافي

أرباح قدره 249.3 مليون دولار أمريكي في النصف الأول من العام 2024 مقابل أرباح بلغت 322.8 مليون دولار أمريكي في النصف الأول من العام 2023 بانخفاض بلغت نسبته 22.8 في المائة. وكانت أرباح قطاعات الاتصالات وتجارة التجزئة والخدمات الاستهلاكية وشهدت انخفاض أرباحها على أساس سنوي في النصف الأول من العام 2024. من جهة أخرى، سجلت قطاعات البنوك والمواد الاساسية والسلع الرأسمالية نمواً جيداً في الأرباح خلال النصف الأول من العام 2024، مما عوض جزئياً الانخفاض وأعلنت أرامكو السعودية عن انخفاض صافي الربح بنسبة 2.5 في المائة في الربع الثاني من العام 2024 على خلفية انخفاض الكمية المباعة من النفط الخام بالإضافة إلى ضعف هامش أرباح أعمال التكرير والكيماويات. كما أعلنت الشركة عن انخفاض أرباح النصف الأول من العام 2024 فيما يعزى أيضاً إلى انخفاض الكميات المباعة من النفط الخام وضعف هامش أرباح أعمال التكرير. وقابل هذا الانخفاض ارتفاع متوسط أسعار إنتاج النفط مقارنة بالفترة المماثلة من العام 2023.

فقد تراجع أرباح القطاع بنسبة 3.4 في المائة على أساس سنوي في الربع الثاني من العام 2024 لتصل إلى 239.9 مليون دولار أمريكي مقابل 248.3 مليون دولار أمريكي في الربع الثاني من العام 2023. وأدى انخفاض صافي الربح الذي بلغت عنه مجموعة زين إلى انخفاض صافي ربح القطاع ككل. وكانت الشركة قد أعلنت عن تسجيلها لصافي ربح قدره 170.2 مليون دولار أمريكي مقابل أرباح بلغت 186.1 مليون دولار أمريكي في الربع الثاني من العام 2023. ويعزى الانخفاض بنسبة 8.5 في المائة على أساس سنوي في أرباح شركة الاتصالات خلال الربع الثاني من العام 2024 بصفة رئيسية إلى وجود أرباح غير مكررة خاصة بدعوى مطالبات نطاق الأرقام لعمليات زين الكويت بقيمة 80.81 مليون دولار أمريكي خلال الربع الثاني من العام 2023. وباستثناء هذه الأرباح غير المكررة في الربع الثاني من العام 2023، يقدر نمو صافي الدخل المعدل للربع الثاني من العام 2024 بنسبة 55 في المائة. كما أعلنت شركة الاتصالات عن انخفاض أرباح النصف الأول من العام 2024 نتيجة للمكاسب لمره واحدة من بيع أبراج زين السعودية

## أرباح القطاعات في عمان : الربع الثاني 2024 مقابل الربع الثاني 2023 (مليار دولار اميركي)





## 536 رابحاً خلال العام

## «بيتك» يعلن أسماء الفائزين في سحبوبات حساب «الرابح»

أعلن بيت التمويل الكويتي «بيتك» عن أسماء الفائزين في سحبوبات حساب «الرابح»، حيث فاز 20 عميلاً بجوائز نقدية قيمة كل منها 1500 دينار كويتي وذلك عن الأسبوعين الثاني والثلاثين والثالث والثلاثين لسنة 2024.

والفائزون بالجائزة النقدية بقيمة 1500 دينار لكل منهم هم: خالد أحمد رياض، محمد أحمد محمد، ماضي كامل الضفيري، روان عبد العزيز الطاهر، سهير محمود علي، ريم خليل الرشيد، فاطمة أحمد ارحمه، فرح نبيل الراشد، مريم محمد العازمي، إسماعيل جلال الشريف، علي فرج الخضري، شاهه طعمه الخالدي، حسام كامل حسن، زمان شاكر القناعي، هشام عبدالحق الحفني، أم هاشم جابر حسن، جاسم محمد العازمي، أمل فهد السعيد، محمد نبيل إدريس، اديلينا يون بيسيكا.

وتتضمن حملة حساب «الرابح»، عدة سحبوبات وجوائز تمنح العملاء فرصة الفوز «أسبوعياً، وشهرياً، وربع سنوياً»، ليصل مجموع

الفائزين خلال العام إلى 536 عميلاً. وأجري السحب في المقر الرئيسي لـ «بيتك» تحت إشراف ممثل وزارة التجارة والصناعة. وتأتي الحملة انطلاقاً من سعي «بيتك» المتواصل لتقديم منتجات متميزة تلبى طموحات العملاء وتعزز مكانته الرائدة محلياً وعالمياً، وتعكس تميزه في طرح المنتجات والخدمات المصرفية وفقاً لأعلى معايير الجودة.

وحساب الرابح هو حساب راتب يتوفر للعملاء الراغبين في تحويل رواتبهم وإدارة حساباتهم الشخصية. ويفتح حساب «الرابح» بالدينار الكويتي للأفراد عبر فروع «بيتك» المنتشرة في الكويت أو عن طريق القنوات الإلكترونية المتاحة، ويشترط تحويل الراتب كشرط أساسي لدخول السحب، واستمرار تحويله في الحساب.

وفيما يتعلق بشروط وأحكام الجوائز والسحب، تتم عملية السحب على 10 جوائز بمعدل 1500 دينار كويتي لـ 10 عملاء أسبوعياً،

و 1 كيلو من ذهب «بيتك» لعميل واحد شهرياً، و25000 دينار كويتي لعميل واحد كل ربع سنة، وبذلك يصل مجموع العملاء الفائزين إلى 536 فائزاً خلال العام، وذلك بعد مراعاة شروط وأحكام السحب وهي أن يودع العميل 3 رواتب خلال الأشهر الثلاثة التي تسبق عملية السحب، ويشترط أن لا يقل الرصيد الأدنى للحساب عن 50 دينار في نهاية كل شهر خلال الأشهر الثلاثة التي تسبق عملية السحب.

ويحرص «بيتك» على مواصلة تعزيز منظومة خدماته ومنتجاته المصرفية بما يتلائم مع متطلبات العملاء واحتياجاتهم وتحقيق تطلعاتهم وتزويدهم بما هو عصري ومبتكر، بما يتعكس على تحقيق رضا العميل والذي هو من أساسيات العمل في «بيتك» الذي حقق نقلة نوعية وتميزاً على مستوى الخدمات المطروحة بالاستفادة من الأدوات التكنولوجية ودراسة متطلبات السوق، وملاءمة كل مرحلة وكل شريحة من شرائح العملاء.

راتبك يربحك

536

رابح

حساب الرابح

فرصتك للربح أكبر

اول و اكبر سلسلة تجارب و العاب في آر في الكويت!

MANIA

VR



WWW.VRMANIAQ8.COM



+965 55 777 664

@VRMANIA\_Q8



## للتعريف بمزايا منتجاته ومواضيع حملة التوعية المصرفية

# البنك الأهلي الكويتي نظم حلقة «لنكن على دراية» ضمن البرنامج التدريبي لعملاء حساب الطالب +A

• البنك يضع إمكاناته كافة من أجل تحقيق أوسع انتشار للحملة بالتعاون مع المركزي واتحاد المصارف



لقطة جماعية مع بعض المشاركين



جانب من الحلقة النقاشية

# الأهلي ABK



نظم البنك الأهلي الكويتي حلقة «لنكن على دراية» النقاشية ضمن برنامج التدريب الصيفي الذي أطلقه لعملاء حساب الطالب +A حرصاً منه على تعزيز الثقافة المالية والمصرفية وتعريفهم على الخدمات والمنتجات والحلول المصرفية التي يقدمها، وذلك انطلاقاً من دعمه المتواصل للحملة بالتعاون مع بنك الكويت المركزي واتحاد مصارف الكويت.

وقام فريق عمل البنك بتعريف الطلبة المشاركين في الحلقة النقاشية على حقوقهم واجباتهم عند التعامل مع البنوك، وأنواع الحسابات المصرفية وشروط الحصول على القروض المتنوعة التي يوفرها، والخدمات الرقمية، وسبل مواجهة الاحتيال المصرفي، وغيرها من المواضيع التي تشتمل عليها الحملة.

وشهدت الحلقة تفاعلاً كبيراً من قبل عملاء حساب الطالب +A الذين حرصوا على التعرف على المزايا المتنوعة التي يوفرها البنك الأهلي الكويتي والعروض المتنوعة التي يقوم بتقديمها على مدار العام والتي تلبي احتياجاتهم وتواكب التغيير المستمر في احتياجاتهم على مدار الوقت.

وحرص البنك على تقديم الحلقة النقاشية ضمن البرنامج التدريبي لعملاء حساب الطالب +A ضمن التزامه المستمر بدعم حملة لنكن على دراية، والمساهمة في تحقيق الشمول المالي لدى جميع فئات المجتمع داخل دولة الكويت. وشهدت الفعالية عرض المواضيع المتنوعة للحملة، مع التشديد على أن البنك الأهلي الكويتي يضع إمكاناته كافة من أجل نشر محتوى الحملة الأولى والأكبر من نوعها في دول مجلس التعاون الخليجي على موقعه الإلكتروني وصفحاته على مواقع التواصل الاجتماعي وتطبيقه على الأجهزة الذكية وداخل فروع.

وستشهد الفترة المقبلة تنظيم المزيد من الحلقات النقاشية وورش العمل الخاصة بحملة لنكن على دراية لجميع فئات العملاء في دولة الكويت، ضمن التزام البنك الأهلي الكويتي المتواصل بتعزيز حضوره في السوق، ومواكبة التطورات في الصناعة المصرفية، وتقديم أفضل الخدمات والحلول والمنتجات المصرفية لجميع شرائح العملاء.

ويعمل البنك الأهلي الكويتي على تنظيم العديد من المسابقات

# لنكن على دراية

الحملة التوعوية المصرفية



# مسارات بورصة الكويت خلال أغسطس

بدوره قال خبير أسواق المال إبراهيم الفيلكاوي إن أداء السوق الكويتي خلال الشهر الحالي جاء متواضعا، وتركزت التحركات على الأسهم المتوسطة الصغيرة، مبيناً أن المكاسب الطفيفة في الأسبوع الأخير لم تحول دون تسجيل خسائر شهرية.

وأشار إلى أن المؤشر الرئيسي سجل مكاسب شهرية بنحو هامشي مستقيماً من عمليات المضاربة، والتحرك من المؤشرات القيادية التي تشهد تدويراً عاماً طيلة الشهر الحالي، إلى الأسهم الصغيرة والمتوسطة التي ارتفعت بمتوسط عام 15%.

وذكر الفيلكاوي أن التداولات تأثرت بعدة عوامل في أغسطس الحالي منها التراجعات التي طالت الأسهم العالمية، وتربح تحركات مجلس الاحتياطي الفيدرالي، مع مراقبة الوضع الجيوسياسي في المنطقة ومخاوف تصاعد التوترات، وإعلان مراجعة المؤشرات العالمية مثل فوتسي راسل.

وأوضح أن قطاع المواد الأساسية حاز نصيب الأسد متصدراً الارتفاعات القطاعية؛ لارتفاع سهم شركة بوبيان للبتروكيماويات، يليه قطاع الخدمات الاستهلاكية لزيادة أسعار عدة أسهم منها «الجزيرة» وعدد من الأسهم الصغيرة والمتوسطة، فيما سجل قطاع البنوك خسائر بسبب عملية التدوير، إلا أنه شهد ارتفاعاً في عدد من أسهمه منها «وربة» بنحو 9% خلال الشهر. وتوقع «الفيلكاوي» أن يعوض مؤشر السوق الأول خسائره في الشهر المقبل ويتحول للارتفاع، وأن يصل إلى مستويات 7900 نقطة ومنها إلى 8000 نقطة، على أن تنتقل التحركات إلى الأسهم القيادية.



حيث من شأن بقاء أسعار النفط عند مستويات مرتفعة ووقف الحرب القائمة على غزة أن يزيد من الشعور الإيجابي في البورصة. ولفت إلى أنه من غير المستغرب رؤية المزيد من التقلبات في المرحلة المقبلة؛ لحين وضوح الرؤية حول خطوات الفيدرالي في الفترة القادمة مع انتظار المزيد من البيانات الاقتصادية العالمية حول النمو الاقتصادي، إضافة إلى الوضع الجيوسياسي وأسعار النفط.

وذكر «دياب» أن الوضع المالي للدولة لا يزال قوياً والتصنيفات الائتمانية قوية وهناك اهتمام أجنبي بالبورصة الكويتية ومع البدء بخفض أسعار الفائدة في الفترة القادمة، من المتوقع أن تزيد التدفقات الأجنبية إلى البورصة. ورغم ذلك أفاد أن هناك بعض العوامل التي تؤثر سلباً على البورصة، إذ يبقى الهاجس حول الوضع الجيوسياسي في المنطقة والتقلبات التي تشهدها أسعار النفط في الفترة الأخيرة

وتابع: «المؤشر العام للسوق لا يزال ثاني أفضل الأسواق الخليجية من حيث الأداء منذ بداية العام وحتى نهاية أغسطس بعد سوق دبي إذ بلغت نسبة الارتفاع 5.3%، في حين كان الارتفاع أقل لمؤشر السوق الأول عند 4.6%، وذلك مع استمرار وتيرة تحسن نتائج الأعمال للشركات المدرجة والتوزيعات النصفية مع التفاؤل حيال الخطط القادمة للحكومة.

العام للسوق لم يتمكن من تعويض الخسائر القوية التي مُني بها بداية شهر أغسطس، وأُغلق على تراجع. وكشف دياب أن البورصة تأثرت بعمليات البيع التي طالت الأسواق العالمية بداية الشهر الحالي نتيجة المخاوف من حدوث ركود اقتصادي في الولايات المتحدة بعد البيانات الضعيفة لسوق العمل، لكن سرعان ما تعافت الأسواق مع إشارات مجلس الاحتياطي الفيدرالي ببدء خفض أسعار الفائدة.

شهدت المؤشرات الرئيسية لبورصة الكويت حالة من التباين خلال تعاملات شهر أغسطس 2024، مع تسجيل خسائر سوقية بقيمة 359 مليون دينار (1.18 مليار دولار).

ارتفع مؤشر السوق الرئيسي هامشياً بنحو 0.03% أو 2.06 نقطة مغلقاً تعاملات الشهر الحالي بالنقطة 6070.67 عن مستواه بختام يوليو 2024.

وعلى الجانب الآخر، تراجع مؤشر السوق الأول بنسبة 0.98% بما يعادل 77.43 نقطة ليصل إلى مستوى 7822.04 نقطة.

واختتم مؤشر السوق العام بالتعاملات بالنقطة 7180.92 بانخفاض أسبوعي 0.81% أو 58.49 نقطة عن مستواه بختام الشهر السابق. كما انخفض مؤشر السوق الرئيسي 50 بنحو 0.57% أو 33.82 نقطة ليصل إلى النقطة 5904.56.

سجلت القيمة السوقية للأسهم بنهاية التعاملات 42.458 مليار دينار، بتراجع 0.84% يُقدر بـ359 مليون دينار قياساً بمستواها البالغ 42.817 مليار دينار في الأسبوع المنتهي بـ22 أغسطس 2024.

وبلغت قيمة التداولات الشهرية بالبورصة 1.15 مليار دينار، وزعت على 4.91 مليار سهم، بتنفيذ 325.48 ألف صفقة.

وخلال الشهر الحالي، تراجعت 6 قطاعات على رأسها التأمين بـ17.36%، بينما ارتفعت 7 قطاعات في مقدمتها المواد الأساسية بـ8.91%. قال نائب رئيس أول-إدارة البحوث والاستراتيجيات الاستثمارية في شركة كامكو إنفست راند دياب، إن المؤشر

## الاقتصاد الأميركي سجل نمواً أعلى من التقديرات الأولية في الربع الثاني 2024

قالت وزارة التجارة الأميركية يوم الخميس إن الاقتصاد الأميركي قد نما بشكل أكبر من التقديرات الأولية في الربع الثاني من هذا العام، وذلك بفضل الإنفاق الاستهلاكي الأقوى من التوقعات.

ونما أكبر اقتصاد في العالم بمعدل سنوي بلغ 3% في الفترة من أبريل إلى يونيو 2024، ارتفاعاً من 2.8% وفقاً لتقدير سابق. وكان المحللون يتوقعون عدم تعديل الرقم. وقالت وزارة التجارة إن «التحديث يعكس في المقام الأول تعديلاً صعودياً للإنفاق الاستهلاكي».

ساعد الاستهلاك القوي بشكل غير متوقع -حتى في مواجهة أسعار الفائدة المرتفعة- في دعم الاقتصاد الأميركي في الآونة الأخيرة، لكن مع استفاد الأسر مدخراتها خلال جائحة كورونا كان التوقع هو تراجع الاستهلاك.

وقد رفع الاحتياطي الفيدرالي -البنك المركزي في أميركا- أسعار الفائدة بسرعة لمعالجة التضخم المتزايد في عام 2022، ومن المتوقع على نطاق واسع أن يقوم بأول خفض لأسعار الفائدة منذ جائحة كورونا في سبتمبر 2024، وقد يوفر هذا دفعة للاقتصاد.

يأتي هذا مع وجود احتمالات قوية لصالح تخفيضات أسعار الفائدة بين 75 و125 نقطة أساس بحلول نهاية اجتماع بنك الاحتياطي الفيدرالي في ديسمبر، وفقاً لأداة «FedWatch» التابعة لمؤسسة «CME».

ويتوقع المستثمرون خفضاً بمقدار 25 نقطة أساس في سبتمبر، مع احتمالات أقل بـ50 نقطة أساس.

## «البتترول الكويتية» تعلن ارتفاع أسعار الغاز المسال لشهر سبتمبر



أعلنت مؤسسة البترول الكويتية، أمس الخميس، ارتفاع أسعار تداول غازي البترول المسال البروبان والبيوتان في شهر سبتمبر القادم بنسبة 2.54% و 4.39% على التوالي.

وأوضحت «المؤسسة» أن سعر الطن المتري الواحد من غاز البروبان يبلغ 605 دولارات أمريكية في الشهر المقبل، سيتم بيع الطن المتري من غاز «البيوتان» بـ595 دولاراً؛ وفق وكالة الأنباء الكويتية «كونا».

يشار إلى أن سعر الطن المتري من غاز البروبان المسال يبلغ في الشهر الحالي 590 دولاراً، ويسجل سعر الطن المتري من غاز البيوتان المسال 570 دولاراً؛ طبقاً لبيانات «المؤسسة».

يُشار إلى أن غازي البترول المسال «البروبان» و«البيوتان» يُستخدمان في صناعة البتروكيماويات إضافة إلى استخدامات أخرى كوقود الطبخ والتدفئة وغيرها من الاستخدامات.

وتتأثر أسعار الغاز المسال بأسعار النفط في الأسواق العالمية ارتفاعاً وانخفاضاً؛ باعتبارها محدداً رئيسياً لأسعار هذه المواد، إضافة إلى تأثيرها بقوى العرض والطلب في السوق وعوامل أخرى.

## رغم آلاف العقوبات الغربية.. الاقتصاد الروسي يسجل نمواً قوياً



ومع ذلك فقد أشاروا أيضاً إلى ارتفاع الضغط داخل الاقتصاد؛ ما أجبر البنك المركزي على رفع سعر الفائدة القياسي بمقدار 200 نقطة أساس إلى 18% في يوليو، وهو أعلى مستوى في أكثر من عامين.

وقال البنك المركزي إن نقص العمالة المستمر ونمو الأجور، فضلاً عن ارتفاع التضخم، كانت العلامات الرئيسية لاقتصاد محموم ووعد بالحفاظ على سياسة نقدية مشددة ومحاربة التضخم حتى يتراجع.

وأظهرت إحصاءات جديدة أن الأجور الحقيقية ارتفعت بنسبة 6.2% على أساس سنوي في يونيو بعد زيادة بنسبة 8.8% في الشهر السابق، في حين ارتفع متوسط الأجور الإسمية بنسبة 15.3% على أساس سنوي إلى 89145 روبل شهرياً.

من قبل القطاع الخاص الذي ارتفع في الربع الثاني بنسبة 8.3% على أساس سنوي إلى 8.44 تريليون روبل (نحو 92 مليار دولار) بعد نمو بنسبة 14.5% في الربع الأول من العام.

وقالت نائبة وزير الاقتصاد بولينا كريتوشكوفا «نظراً لهذه النتائج المرتفعة في النصف الأول من العام، نتوقع أرقاماً أعلى لعام 2024 بأكمله مما توقعناه في البداية في التوقعات الاقتصادية المنشورة في أبريل».

وأشارت البيانات إلى أن الاقتصاد صامد على الرغم من العقوبات الاقتصادية الغربية والمشكلات المتعلقة بالدفعات الدولية مع شركاء روسيا التجاريين الرئيسيين مثل الصين؛ ما أدى إلى انخفاض بنسبة 9% في الواردات الإجمالية في النصف الأول من العام.

أظهر الاقتصاد الروسي نمواً قوياً في العديد من القطاعات، كما ظل معدل البطالة عند أدنى مستوى قياسي، وفقاً لبيانات حديثة يوم الأربعاء، ما دفع المسؤولين إلى التلميح إلى آفاق أكثر إشراقاً للعام على الرغم من العقوبات الغربية بسبب الحرب في أوكرانيا.

وبفضل الإنتاج العسكري ارتفع الناتج الصناعي بنسبة 3.3% في يوليو مقارنة بزيادة بنسبة 2.7% في الشهر السابق، وبنسبة 4.8% منذ بداية العام، مقارنة بنمو 3.1% في الفترة نفسها من عام 2023. وبلغ التقدير الأولي لنمو الناتج المحلي الإجمالي في النصف الأول من العام 4.6%، مقارنة بـ1.8% للفترة نفسها من العام الماضي.

وعزا المسؤولون هذا النمو إلى الاستثمار الرأسمالي القوي بما في ذلك

# أداء إيجابي لمؤشر «تاسي» خلال شهر أغسطس.. بدعم قطاعي الاتصالات والطاقة



شهد سوق الأسهم السعودية، أداء إيجابياً خلال شهر أغسطس 2024، ليواصل مكاسبه للشهر الثالث على التوالي، بدعم قطاعي الاتصالات والطاقة.

وارتفع المؤشر العام للسوق «تاسي» بنسبة 0.29%، مضيفاً 35.63 نقطة إلى رصيده، صعد بها إلى مستوى 12,145.15 نقطة، مقابل 12,109.52 نقطة في آخر جلسات شهر يوليو الماضي.

وسجل السوق مكاسب سوقية بلغت 99.19 مليار ريال، ليرتفع رأس المال السوقي للأسهم المدرجة بـ «تداول»، إلى 10.232 تريليون ريال، مقارنة بـ 10.133 تريليون ريال، بنهاية الشهر الماضي.

وغلّب اللون الأخضر على أداء القطاعات، وتصدر قطاع الأدوية المكاسب بعد أن قفز 13.51%، تلاه قطاع الاتصالات بارتفاع نسبيته 6.12% وسجل قطاع الطاقة ارتفاعاً نسبته 1.3%.

واقترنت الخسائر على 6 قطاعات، تصدرها قطاع إنتاج الأغذية بنسبة تراجع بلغت 4.64%، تلاه قطاع البنوك بعد هبوطه 2.2%، وأنهى قطاع المواد الأساسية تعاملاته الأسبوعية متراجعا 1.9%.

وصعدت قيم التداول، خلال شهر أغسطس إلى نحو 160 مليار ريال، مقابل 145.6 مليار ريال بالشهر الماضي، بارتفاع نسبته 9.9%، ليرتفع متوسط القيم إلى 7.6 مليار ريال للجلسة الواحدة. وسجلت كميات التداول ارتفاعاً نسبته 6.63% إلى 6.6 مليار سهم، مقارنة بـ 6.2 مليار سهم

تم التداول عليها خلال شهر يوليو الماضي، بمتوسط يومي بلغ نحو 315 مليون سهم لكل جلسة في شهر أغسطس.

وعلى صعيد أداء السوق الموازي، سجل مؤشر (نمو حد أعلى) تراجعاً نسبته 1.84% خلال شهر أغسطس، بخسائر بلغت 490 نقطة، صعدت به إلى مستوى 26,161.12 نقطة.

وارتفعت قيم التداول بالسوق الموازي إلى 1.06 مليار ريال خلال شهر أغسطس، مقارنة بـ 949.38 مليون ريال للشهر الماضي، فيما هبطت كميات التداول إلى 54.73 مليون سهم، مقابل 62.88 مليون سهم تم التداول عليها خلال شهر يوليو الماضي.

## ...ويعاود مكاسبه في آخر جلسات أغسطس بدعم قطاعاته الكبرى

على كافة المستويات، بكمية بلغت 74.73 مليون سهم، بلغت قيمتها 2.09 مليار ريال. وشهد السوق الموازي أداءً سلبياً؛ ليغلق مؤشر (نمو حد أعلى) متراجعا 0.23%، بما يعادل 60.27 نقطة، هبطت به إلى مستوى 26,161.12 نقطة.

وتصدر سهم «قمة السعودية» الخسائر بعد هبوطه 10.89%، وسجل سهم «الرازي» أكبر المكاسب بارتفاع نسبته 9.7%.

وأنتهى سوق الأسهم السعودية «تداول»، جلسة الأربعاء متراجعا 0.53%، ليسجل تراجعاً الثالث على التوالي، في ظل هبوط جماعي للقطاعات الرئيسية بقيادة البنوك، الأعلى وزناً بالمؤشر.

قطاع الطاقة مكاسب القطاعات الكبرى بعد صعوده 0.69%، وسجل قطاع البنوك ارتفاعاً نسبته 0.4%، وبلغت مكاسب قطاعي الاتصالات والمواد الأساسية 0.24% و 0.01% على التوالي. واقترنت الخسائر على 7 قطاعات بصدارة قطاع التأمين، الذي هبط 1.71%، تلاه قطاع إنتاج الأغذية بنسبة تراجع بلغت 1.28%.

وعلى صعيد أداء الأسهم، شملت المكاسب 103 أسهم، تصدرها سهم «أليانز إس إف» بارتفاع نسبته 6.45%، وجاء إغلاق 119 سهماً باللون الأحمر، بصدارة «تكافل الراجحي» الذي هبط 4.27%.

وسيطر سهم «أرامكو السعودية» على نشاط الأسهم

أنهى سوق الأسهم السعودية «تداول» جلسة، أمس الخميس (آخر جلسات شهر أغسطس) باللون الأخضر؛ ليعاود مكاسبه بعد 3 جلسات من التراجع، في ظل ارتفاع جماعي للقطاعات الرئيسية. وأغلق المؤشر العام للسوق «تاسي» مرتفعاً 0.23%، بمكاسب بلغت 28 نقطة، صعد بها إلى مستوى 12,145.15 نقطة.

وارتفعت قيم التداول إلى 12.24 مليار ريال، من خلال 417.48 مليون سهم، مقابل 6.85 مليار ريال، بتداولات بلغت 248.08 مليون سهم، بنهاية جلسة الأربعاء. وغلّب اللون الأخضر على أداء القطاعات، وتصدر

## تراجع التضخم في ألمانيا إلى أقل من 2% لأول مرة منذ 2021



أظهرت بيانات رسمية يوم الخميس أن التضخم في ألمانيا قد انخفض إلى أدنى مستوى له في أكثر من ثلاث سنوات في أغسطس 2024، ما عزز الحجة لخفض أسعار الفائدة من قبل البنك المركزي الأوروبي الشهر المقبل.

وأظهرت بيانات أولية من وكالة الإحصاء الفيدرالية الألمانية أن معدل التضخم السنوي في أكبر اقتصاد في أوروبا انخفض أكثر من المتوقع إلى 1.9%، انخفاضاً من 2.3% في يوليو 2024.

كان المحللون الذين استطلعت آراهم «فاكت سبت» قد توقعوا معدل تضخم في أغسطس بنسبة 2.1%.

كانت آخر مرة انخفض فيها التضخم الألماني عن 2% في مارس 2021.

كان تباطؤ أغسطس مدفوعاً بانخفاض بنسبة 5.1% بأسعار الطاقة، في حين ظل تضخم الخدمات ثابتاً عند 3.9%. وظل التضخم الأساسي -الذي يستبعد أسعار الطاقة والغذاء والكحول والتبغ المتقلبة- مرتفعاً عند 2.8%.

وقال المستشار الألماني أولاف شولتس في مقابلة تلفزيونية «أصبح لدى الناس المزيد من المال في محافظهم مرة أخرى، التضخم أخذ في الانخفاض، والأجور الحقيقية ترتفع للربع الخامس على التوالي».

وفي مكان آخر في منطقة اليورو تباطأ التضخم أيضاً في إسبانيا في أغسطس مع تراجع أسعار الوقود والمواد الغذائية، وفقاً للبيانات الصادرة عن مكتب الإحصاء الوطني الإسباني يوم الخميس.

ستكون الأرقام الأخيرة بمثابة قراءة ترحيبية لصناع السياسات في البنك المركزي الأوروبي وهم يزنون ما إذا كانوا سيخفضون أسعار الفائدة في اجتماعهم في 12 سبتمبر.

ارتفع التضخم في منطقة اليورو إلى ما يزيد على 10% في أكتوبر 2022 بعد ارتفاع أسعار الطاقة في أعقاب غزو روسيا لأوكرانيا.

## 56 علامة تجارية تبحث منح «فرنشايز» في السعودية.. وبرنامج يستهدف 200 علامة



بعد انتهاء الجولة الثانية من الامتياز التجاري «فرنشايز» للحكومة السعودية، تبحث 56 شركة إمكانية منح الامتياز التجاري، من أجل تعزيز نمو وتوسيع الفرص الاستثمارية أمام الشركات العاملة في السوق المحلية. يستهدف البرنامج الحكومي عبر 8 جهات الوصول إلى أكثر من 200 علامة إمتياز تجاري في جولاتها التي تنتهي في 2026.

وقالت الهيئة العامة للمنشآت الصغيرة والمتوسطة، «منشآت» إن عدد العلامات التجارية المانحة في السعودية تقدر بأكثر من 1143 علامة، منها 474 علامة محلية و669 علامة أجنبية.

الهيئة أشارت إلى أنها تستهدف في المرحلة الأولى 5 مدن ومحافظات خلال العام الحالي، تشمل: محافظة الخبر كجولة أولى، ومدينة أبها ثانية التي اختتمت أمس، على أن تتبعها منطقتي القصيم وحائل مختتمه بجهة.

وتستأنف الجولات العام المقبل بمجموع 7 مدن ومحافظات، وستختتم جميع فعاليتها في 2026، بحسب الهيئة.

وأطلقت «منشآت» جولة الامتياز التجاري منتصف الشهر الجاري في مدينة الخبر شرقي السعودية، بمشاركة وزارة التجارة والهيئة السعودية للملكية الفكرية وبرنامج التحول الوطني المركز السعودي للأعمال وبنك التنمية الاجتماعية وبنك المنشآت الصغيرة والمتوسطة وجهات ممكنة وداعمة.

«منشآت» أوضحت أن عدد العلامات التجارية التي شاركت في الجولتين 56 علامة حتى الآن بمشاركة 8 جهات حكومية وممكنة وداعمة، بهدف تمكين رواد الأعمال وأصحاب المنشآت الصغيرة

والمتوسطة من التعرف على أهم الأساسيات في مجال الامتياز التجاري، عقد خلال الجولتين 18 ورشة عمل متضمنة اكتساب حقوق الامتياز وتقييم الفرص الاستثمارية، والتعريف بمركز الامتياز التجاري في «منشآت»، إلى جانب التعرف على استراتيجيات السوق وآليات التوسع الدولي في الامتياز التجاري، وتطوير الأدلة التشغيلية للعلامات التجارية، وغيرها.

وقالت «منشآت» إنها تعمل وفقاً لإستراتيجية مركز الامتياز التجاري على أن يكون قطاع الامتياز التجاري في السعودية رائداً على الصعيد الإقليمي، والمتوسطة من التعرف على أهم الأساسيات في مجال الامتياز التجاري، عقد خلال الجولتين 18 ورشة عمل متضمنة اكتساب حقوق الامتياز وتقييم الفرص الاستثمارية، والتعريف بمركز الامتياز التجاري في «منشآت»، إلى جانب التعرف على استراتيجيات السوق وآليات التوسع الدولي في الامتياز التجاري، وتطوير الأدلة التشغيلية للعلامات التجارية، وغيرها.

وقالت «منشآت» إنها تعمل وفقاً لإستراتيجية مركز الامتياز التجاري على أن يكون قطاع الامتياز التجاري في السعودية رائداً على الصعيد الإقليمي،

ويصبح مركز الامتياز التجاري مرجعاً للعلامات التجارية، وذلك من خلال توفير بيئة داعمة وممكنة لعمل العلامات التجارية تسهم في رفع معدل نجاح وحدات الامتياز وزيادة توسع مانحي الامتياز محلياً وعالمياً.

وتستكمل «منشآت» جولة الامتياز التجاري في منطقة القصيم التي تعد المحطة الثالثة من أصل 14 محطة حول السعودية، وذلك خلال الفترة من 9 - 10 سبتمبر للعام المقبل.

«منشآت» تسعى إلى تعزيز قدرات رواد الأعمال في مجال الامتياز التجاري، من خلال مبادرات وبرامج

# 16 مليار دولار خسارة قاسية من ثروة أغنى شخصين في الصين



المؤسس المشارك لشركة «تيننت هولدينغز»، على المركز الثاني في مؤشر «بلومبرغ».

## اهتزاز الثقة في الاستهلاك

يؤكد انخفاض ثروة كل من الرجلين على اهتزاز الثقة في حجم الاستهلاك في الصين على المدى الطويل، حيث تواجه الكثير من كبرى الشركات في العالم مشكلة تباطؤ الطلب.

أشعلت المنافسة بين الشركات على المتسوقين الذين يواصلون تقليص إنفاقهم موجهة من التخفيض الحاد في الأسعار، وقد نتج عن ذلك محو هامش الأرباح للمنتجات، مثل المياه النقية الجديدة التي تبعتها شركة «نونغفو» بأقل من يوان واحد (0.14 دولار) للوحدة.

قال في سيرن لينغ، العضو المنتدب في «يونيون بانكيير بريفي» (Union Bancaire Privée): «ربما يكون وضع الاقتصاد الصيني أسوأ مما

يعتقد الناس إذا كانت الشركات الاستهلاكية مثل (نونغفو) و(بي دي دي) لا تحقق نتائج جيدة، ذلك أنهما يمثلان قطاعات من المفترض أن يكون الطلب فيها قوياً، وهي المشروبات والمنتجات القيمة مقارنة بأثمانها».

كذلك واجهت الشركتان سلسلة من التحديات في مجال العلاقات العامة هذا العام، إذ تعرضت شركة «نونغفو» لانتقادات على وسائل التواصل الاجتماعي الصينية بعد وفاة زونغ تشينغهو،

تسببت عمليات بيع قياسية للأسهم في اثنتين من كبرى شركات القطاع الاستهلاكي في الصين في شطب ما يزيد على 16 مليار دولار من ثروة أغنى شخصين في البلاد، لتؤكد مخاوف المستثمرين العميقة تجاه سلامة أداء أكبر اقتصاد في آسيا.

خسر تشونغ شانشان، أغنى رجل في الصين ومؤسس شركة «نونغفو سبرينغ» (Nongfu Spring)، نحو 3 مليارات دولار أميركي مع هبوط أسهم عملاقة صناعة المشروبات بنسبة وصلت إلى 10% يوم الأربعاء في هونغ كونغ، وفقاً لمؤشر «بلومبرغ» للمليارديرات، ليتراجع إجمالي ثروته إلى 46.6 مليار دولار.

في الوقت نفسه، انخفضت ثروة كولين هوانغ، مؤسس شركة «بي دي دي هولدينغز» (PDD Holdings)، بقيمة 14.1 مليار دولار يوم الإثنين، مع هبوط أسهم الشركة بأكثر نسبة في تاريخها بعد تحذيرها من حتمية تدهور نمو الإيرادات.

كان هذا التراجع أكبر خسارة يومية يتكبدها هوانغ، وقد تسبب في نزوله إلى الترتيب الرابع في تصنيف «بلومبرغ» بعد أن حاز المركز الأول لفترة وجيزة في وقت سابق من الشهر الجاري.

استمر الاتجاه الهابط يوم الثلاثاء، عندما تراجعت أسهم مالكة موقع التجارة الإلكترونية «تميو» (Temu) بنسبة 4.1% أخرى، فشطبت 1.4 مليار دولار أخرى من ثروة هوانغ. يستحوذ الآن بوني ما،

Shenzhen Enjoy Investment Management)، إن «لدى شركتي (نونغفو) و(بي دي دي) منافسين يستهدفون الاستحواذ على حصتيهما من السوق».

وأضاف لي: «الأمر الوحيد المؤكد هو أن الشركتين، اللتين كان المستثمرون سعداء باعتبارهما رائدتين في مجالات عملهما، لم تسلما من المنافسة الشديدة كما هو الحال في القطاعات الأخرى، ويبدو أن المستثمرين يعيدون التفكير في مدى استقرار أوضاعهما».

«نونغفو» من منتجات مياه الشرب المعبأة بنسبة 18% خلال النصف الأول من العام الحالي، مع انخفاض نسبة هذا القطاع من إجمالي الإيرادات إلى حوالي 39% من حوالي 48% العام الماضي. ويُعزى هذا الانخفاض إلى الرأي العام السلبي تجاه الشركة ورئيسها «تشونغ» منذ نهاية فبراير.

قال لي شويتونغ، مدير صندوق في شركة «شينجين إنجوي إنفستمنت مانجمنت»

حيث نظم المئات من التجار مسيرة خارج مكاتبها في جنوب الصين، احتجاجاً على ما وصفوه بالعقوبات غير العادلة التي تفرضها الشركة باستمرار. كما أن هناك تدقيقاً تقوم به الجهات التنظيمية بشأن عملاقة التجارة الإلكترونية «تيمو» التابعة لها، إذ يعمل الاتحاد الأوروبي على اقتراح لصد ثغرة ضريبية تخص الواردات من السلع الرخيصة التي يجري شراؤها عبر الإنترنت. انخفضت إيرادات شركة

مؤسس شركة «هانغتشو واهاما غروب» (Hangzhou Wahaha Group) المنافسة الرئيسية لها، حيث زعم البعض أن «نونغفو» تخطط للحصول على ميزة على منافستها. وبعد مرور بضعة أشهر، شكك تقرير صادر عن مجلس المستهلكين في هونغ كونغ في جودة مياه «نونغفو»، وهو ما أوضحه المجلس لاحقاً.

مسيرة للتجار ضد «بي دي دي» واجهت شركة «بي دي دي» رد فعل عنيف الشهر الماضي،

Imphal  
PERFUME



Imphal\_perfume



97973109

السالمية مجمع سيمفوني



# الاقتصادية

جريدة النخبة  
ورواد المال والأعمال



news@aleqtisadyah.com نستقبل الاخبار على البريد التالي:

الموقع الالكتروني: www.aleqtisadyah.com

50300624



@aleqtisadyahkw



@aleqtisadyahkw



تابعونا:

## جي بي مورغان: الفيدرالي سيضطر لخفض الفائدة خوفاً من الركود



كشف بنك جي بي مورغان، في مذكرة تحليلية له، أن البنك الاحتياطي الفيدرالي سوف يضطر إلى التحول من موقفه التدريجي بشأن تخفيضات أسعار الفائدة بسبب ضعف سوق العمل الأميركي والخوف من الانزلاق نحو الركود. وتراجع الطلب على العملة، وارتفعت معدلات البطالة، وزاد العرض إلى جانب المكاسب في الإنتاجية. وأوضح بنك جي بي مورغان، في مذكرته، أن جميع الأحداث الاقتصادية التي حدثت تمثل مزيجاً غريباً من المخاوف المتزايدة بشأن انزلاق الولايات المتحدة إلى الركود، جنباً إلى جنب مع تفاؤل الأسواق المالية بشأن المسار المستقبلي لأداء قطاع الأعمال. وقال البنك، إنه نتيجة لتزايد حالة عدم اليقين هذه، يبدو أن بنك الاحتياطي الفيدرالي يغير مساره، ويتحول من موقف تدريجي نحو الخوف من خفض أسعار الفائدة بعد فوات الأوان. وفي مؤتمر بنك الاحتياطي الفيدرالي في جاكسون هول الأسبوع الماضي، أعطى رئيس البنك جيروم باول إشارة واضحة إلى أن بنك الاحتياطي الفيدرالي يخطط لخفض أسعار الفائدة الشهر المقبل. وأضاف «لقد حان الوقت لتعديل السياسة، الاتجاه واضح، وسيتمتع توقيت وتيرة تخفيضات أسعار الفائدة على البيانات الواردة، والتوقعات المتطورة، وتوازن المخاطر». وتختلف هذه الثقة عن التعليقات المتحفظة عادة من بنك الاحتياطي الفيدرالي ومن باول، الذي أكد في السابق على الحاجة إلى مزيد من البيانات حول التضخم والبطالة قبل اتخاذ أي قرارات بشأن تخفيضات أسعار الفائدة.



اجتماع بنك الاحتياطي الفيدرالي في ديسمبر، وفقاً لأداة «FedWatch» التابعة لمؤسسة «CME». ويقوم المستثمرون بتسعير خفض بمقدار 25 نقطة أساس في سبتمبر، مع احتمالات أقل بـ 50 نقطة أساس.

أساس وسيقوم بتخفيض أكبر بمقدار 50 نقطة أساس في واحد على الأقل من الاجتماعات المتبقية. ويتمشى هذا التوقع تقريباً مع التوقعات، مع وجود احتمالات قوية لصالح تخفيضات أسعار الفائدة بين 75 و125 نقطة أساس بحلول نهاية

قد اهتز ويجب أن يخفض أسعار الفائدة بمقدار 100 نقطة أساس تقريباً بحلول نهاية هذا العام». ومع بقاء ثلاث اجتماعات فقط هذا العام، فإن هذا يعني أن بنك الاحتياطي الفيدرالي سيتخلى عن التحركات الأصغر بمقدار 25 نقطة

وكتب محللو جي بي مورغان، أن خطاب باول يؤكد حدوث تحول في التحيز للمخاطرة وأن بنك الاحتياطي الفيدرالي لا يريد أن يرى ظروف العمل أكثر سهولة. وقال المحللون: «تؤكد اتصالات الأسبوع الماضي - من محضر اجتماع اللجنة الفيدرالية للسوق المفتوحة وخطاب الرئيس باول في جاكسون هول - أن بنك الاحتياطي الفيدرالي

## الاقتصادية

ALEQTISADYAH

اشترك مجاناً ليصلك العدد

50300624

أرسل كلمة "اشترك" عبر الواتس اب