

10 أخطاء جسيمة تقع في الجمعيات العمومية يجب الحذر منها

1 طلب رئيس الجمعية من المساهمين الاتصال بالشركة للحصول على معلومات بشكل منفرد... مخالف

2 لا يحق لمراقب الحسابات الخارجي الإجابة عن استفسارات المساهمين التي لا تتصل بالقوائم المالية

كتب حازم مصطفى:

مع اقتراب موسم الجمعيات العمومية السنوية، والتي تحدد موعد بعضها بالنسبة للشركات مختلفة السنة المالية التي ستبدأ من يناير المقبل 2026، تنشر «الاقتصادية» أبرز وأهم الأخطاء الشائعة الموصوفة رقابياً التي تقع فيها الشركات، والتي يتوجب الحذر من الوقوع فيها وتجنبها، وهي:

1 مشاركة أعضاء مجلس الإدارة في التصويت على بند إبراء الذمة من المسؤولية عن فترة إدارتهم للشركة.

2 مطالبة بعض الشركات من مدقق الحسابات الخارجي الإجابة عن بعض الاستفسارات من المساهمين التي لا تتصل بالقوائم المالية.

3 مطالبة رئيس الجمعية العمومية من المساهمين التصويت قبل مناقشة البنود المطروحة.

4 مطالبة رئيس الجمعية العمومية للمساهمين الاتصال بالشركة للحصول على المعلومات بشكل منفرد.

5 مناقشة بنود غير موجودة في جدول الأعمال، وعدم استعراض بنود الاجتماع بشكل كاف وواف.

6 يجب قراءة جميع بنود الاجتماع وإعطاء فرص للمساهمين من أجل النقاش.

7 يجب عدم تأجيل مناقشة بنود في جدول الأعمال إلى فترة تجميع بطاقات التصويت وفرز الأصوات، حيث أن ذلك يعني أن المساهمين قد يتخذون قرارات بناءً على معلومات غير مكتملة أو غير صحيحة، وذلك بسبب عدم السماح لهم

بمناقشة كل بند على حدا قبل التصويت.

8 تأخير بعض الشركات في الدعوة للجمعية، وعدم توافر المعلومات الكافية حول بنود جدول الأعمال، بما يؤثر على قرارات المساهمين.

9 عدم اختيار الوقت والمكان المناسبين لحضور المساهمين ومشاركتهم بفاعلية.

10 عدم مناقشة جميع البنود المعروضة على المساهمين، والاكتفاء بما يرد في بطاقات التصويت، مما يترتب عليه قلة المعلومات ومحدوديتها.

من الضروري في ظل الرصد والتحذير من تلك الأخطاء أن يتم تجنبها من جانب مجالس الإدارات، وفي المقابل يجب على المساهم أن يعرف حقوقه في الجمعيات.

استقرار الملكيات الأجنبية وتحركات مدروسة قبل نهاية العام

7.071 مليار دينار قيمة الحصص في السوق الأول

ومن أبرز عمليات الشراء المليونية التي أظهرتها التسوية الأخيرة، شراء 3.148 مليون سهم وربة، و1.730 مليون سهم زين، وكميات أخرى متفاوتة على عدد من الأسهم بأقل من مليون سهم، أبرزها البنك الأهلي بكمية 523.552 ألف سهم. وأغلقت قيمة المراكز الأجنبية على 7.071 مليار دينار.

مع اقتراب إغلاق السنة المالية تشهد المراكز الاستثمارية الأجنبية استقرار وزيادة بوتيرة هائلة، مع استمرار التحركات نحو زيادة بعض الملكيات، يقابلها تخفيف بعض الملكيات، لكن بوتيرة ضئيلة جداً، ويميز تلك العمليات أنها ترتب مراكز استعداداً لزمخ الربع الأول الممثل في نتائج الشركات وتوصيات التوزيع.

اتحاد هيئات الأوراق المالية العربية: المستثمر الذكي لا يعتمد على الحظ والشائعات

المعرفة خط الدفاع الأول ضد القرارات العشوائية وتجذب المستثمر التظليل

أكثر قدرة على تجنب التظليل، وذلك من خلال مقارنة العوائد المتوقعة بالمخاطر الحقيقية.

أيضا الإلمام بالمفاهيم الأساسية يساعد المستثمر على اختيار ما يتناسب مع أهدافه وإمكاناته، مؤكدة أن المستثمر الذكي لا يعتمد على الحظ أو الشائعات، بل يبني قراراته على الفهم والمعرفة.

نبه اتحاد هيئات الأوراق المالية العربية المستثمرين إلى أن المعرفة الأساسية بالمفاهيم الاستثمارية ليست ترفاً، بل هي خط الدفاع الأول للمستثمر ضد القرارات العشوائية والخسائر غير المتوقعة. مشدداً على أنه كلما زاد وعي المستثمر ارتفعت قدرته على تقييم العوائد والمخاطر وتحقيق التنوع المطلوب، وأصبح

إخفاء المعلومات وتبرير تأخير الإفصاحات... لماذا لا يتم الإفصاح مع المبررات؟

عندما يتعلق الأمر بصفقة عقارية تم الاتفاق عليها والتوقيع قبل أشهر، يمكن الإفصاح مع ذكر أن أثرها المالي ونتائجها مرتبطة باستكمال كافة الإجراءات وعمليات نقل الملكية، وهو خيار أفضل من إخفاء المعلومة لأشهر.

لماذا تتأخر بعض الشركات والكيانات في الإفصاح عن بعض المعلومات الجوهرية المؤثرة؟ وبعد أن تنكشف تبرر التأخير أو عدم الإعلان، وتسوق بعض المسوغات، مع العلم أن التطبيق الصحيح يتوجب الإفصاح عن المعلومة وذكر أي أسباب عندما تكون غير نهائية. على سبيل المثال،


سؤال
الأسبوع؟

البورصة ... مرحلة انتقالية بين عامين تفرض هدوء طبيعي

1 الأسهم القيادية والممتازة مفتاح يومي يحدد اتجاهات السوق مقابل تراجع المضاربات

2 المناقصات المحلية والعقود الإقليمية للشركة تضمن استدامة الأرباح في 2026

3 القيمة الرأسمالية تستقر عند 53.731 مليار بمكاسب 23.72 %



كتب محمود محمد :

يمر السوق في مرحلة انتقالية بين عامين تفرض هدوء طبيعي، وفي ذات الوقت تداولات عقلانية، يتفوق فيها التوزيع الذكي للسيولة على بعض الفرص مع خفوت أضواء المضاربات الحادة والعنيفة، لكن زخم النشاط التشغيلي والتحركات الهادفة من جانب مجالس الإدارات المسؤولة والطموحة تتواصل.

وبعد نشاط متباين في بداية جلسة أمس أغلقت تعاملات السوق على خسارة 108.3 ملايين دينار، لتعكس حالة الهدوء التدريجي التي يدخلها السوق مع نهاية العام بعد مارثون من الأداء القوي والقياسي خلال عدة أشهر حافلة من العام، كانت حافلة بالسيولة والمكاسب.

ورغم غلبة التراجعات على السوق أمس، بواقع نزول أسعار 68 شركة، كانت هناك 36 شركة أخرى حققت مكاسب وارتفاعات متباينة، مقابل استقرار 28 ورقة مالية أخرى.

وسط موجة الهدوء واصلت الشركات إفصاحاتها عن تلقيها عقود وطلبات تشغيلية على منتجاتها، ما يضمن استمرارية واستدامة الأرباح، وهو ما يعطي صورة إيجابية مستقبلية للأرباح التي سيتم المحافظة عليها، والملاحظ أن نسبها تصل حتى 8 %.

وفقاً للتوقعات، السوق ينتقل تدريجياً محملاً بزخم إيجابي كبير على عدة جبهات، منها عقود تشغيلية ليست فقط من السوق المحلي بل على مستوى أسواق المنطقة، ما يؤكد الثقة في كفاءة وقدرات الشركات المحلية التي لديها أنشطة تشغيلية فعالة وليست أنشطة على الورق، في أن تحصد عقود وتنافس في أسواق خارجية.

وأكدت مصادر استثمارية مراقبة أن السوق يشهد عمليات تركيز على الأسهم القيادية والممتازة، حيث باتت تحدد اتجاه السوق بشكل كبير ولافت، وعلى هداها تتجه الأسهم المضاربة وشركات «البوب كورن»، التي تعتمد في طيرانها

على رياح أسهم النمو والتوزيعات، والقيادات التي تحظى بثقة الأغلبية المؤسسية والأجانب وكبار المستثمرين.

وبالرغم من حجم المكاسب الإيجابية والارتفاعات التي حققتها أسهم كثيرة، إلا أنه وفقاً لوجهة نظر مراقبين لا تزال هناك في السوق العديد من الفرص، وفقاً لمؤشرات الربحية والعائد ومستويات السعر إلى الربحية، والعوائد النقدية التي يمكن أن يحققها المستثمر في مهل زمنية ضيقة ومحدودة، قياساً إلى عائد الفائدة لعام، حيث تميل الكفة لصالح الاستثمار في الأسهم، خصوصاً وأن بعض الفرص تمنح عوائد تصل إلى 10 أضعاف الفائدة.

في سياق متصل أعربت مصادر استثمارية عن ارتياحها لوتيرة أداء البورصة منذ مطلع الأسبوع الحالي، والذي يشهد ارتفاعات ومكاسب هائلة جداً ومنطقية، وكذلك محافظة السوق على مستويات سيولة معقولة جداً، ما يعكس ثبات الرغبة حتى وإن هدأت بعض المجاميع، إلا أن بعض التوقعات تأتي في سياق رؤية واستراتيجية خاصة لكل طرف من الأطراف المؤثرة في سيولة السوق ومجريات التداول، إذ أن التباينات والاختلافات هي التي تولد الفرص.

وفي ملاحظة مستدامة تحمل الكثير من الدلالات، جاء تواصل عمليات شراء المطلعين، خصوصاً من جانب كبار الملاك المؤسسين، حيث يكاد يكون بشكل أسبوعي، وخصوصاً الأسماء الموثوقة والمليئة التي توجه سيولتها الفائضة لأجل طويلة ولأهداف استثمارية وكمبادرات تعزيزية، وليس على طريقة اشترى اليوم سهمين، وغداً بيع عشرة أسهم.

جزء من الثقة التي باتت تحصل عليها الأسهم هي قوائم كبار الملاك وممارساتهم التاريخية، حيث أن تمسك بعض الكيانات وكبار الملاك بتلك المراكز الاستثمارية، حتى مع الارتفاعات القياسية للسعر السوقي، يعلي الثقة في تلك المجاميع، على عكس سلوك الملكيات المؤقتة قصيرة

الأجل التي تتبدل بشأنها النظرة الاستثمارية بشكل سريع وفقاً لمقاييس الربح والخسارة وليس للنظرة التطويرية الاستراتيجية نحو الكيان وتحويله لنموذج ربحي ناجح.

النتائج المالية المرتقبة عن العام الحالي 2025 سيكون لها تأثير كبير على اتجاهات الكثير من الأسهم، وفي المقابل ستستفيد أسهم كثيرة بالسيولة التي ستهرب من الشركات المنتفخة سعرياً من دون أداء مالي حقيقي، حيث أن مخاطرها مرتفعة وليس هناك ما يشفع أو يبرر لها تلك المستويات.

وعلى صعيد مؤشرات السوق فقد أغلقت القيمة السوقية عند مستوى 53.731 مليار دينار، بخسارة 108.3 مليون، وتراجعت قيمة التداول 12.1 %، وكمية الأسهم المتداولة 1.9 %، والصفقات 12.6 %.

وكانت المؤشرات الرئيسية لبورصة الكويت قد تباينت عند إغلاق تعاملات الأربعاء، وسط تراجع لـ 7 قطاعات.

تراجع مؤشر السوق الأول بنسبة 0.25 %، وانخفض «العام» بـ 0.20 %، فيما صعد «الرئيسي 50» بنحو 0.13 %، واستقر «الرئيسي»، عند مستوى الثلاثاء.

سجلت البورصة الكويت تداولات في تلك الأثناء بقيمة 56.43 مليون دينار، وزعت على 198.53 مليون سهم، بتنفيذ 14.59 ألف صفقة.

وشهدت الجلسة ارتفاعاً بـ 5 قطاعات على رأسها الرعاية الصحية بـ 2.22 %، بينما تراجعت 7 قطاعات أخرى في مقدمتها السلع الاستهلاكية بـ 1.64 % واستقر قطاع منافع. ومن بين 36 سهماً مرتفعاً تصدر سهم «ثريا» القائمة الخضراء بـ 6.63 %، بينما جاء «أعيان» على رأس تراجعات الأسهم البالغ عددها 67 سهماً بنحو 7.53 %، واستقر سعر 14 سهماً.

وجاء سهم «أعيان» على رأس نشاط التداولات بحجم بلغ 28.86 مليون سهم، وسيولة بقيمة 6.63 مليون دينار.

إفصاحات البورصة

عمومية «أركان» تناقش توزيع 8 % أرباح نقدية

لتصبح شراء وبيع الأراضي والعقارات، وبيع وشراء الأراضي والعقارات الحساب الشركة فقط، وبيع وشراء المنتجات، المنتجات.

وتتضمن الأغراض إدارة وتأجير العقارات المملوكة أو المؤجرة، وإدارة وتأجير العقارات المملوكة أو المؤجرة (سكنية)، وإدارة وتشغيل الشقق السكنية، وتملك العقارات والمنقولات المصلحة الشركة، وإدارة أملاك الغير.

وتشمل إدارة أعمال الشركة المساهمة، وخدمات تقييم العقارات، وخدمات التنظيف العام للمباني، وخدمات صيانة المباني، وإدارة المرافق العامة.

وتبحث العمومية إضافة أنشطة إدارة وتطوير الأراضي والعقارات، وإدارة وتأجير العقارات المملوكة أو المؤجرة (غير سكنية)، وإدارة وتشغيل الفنادق، واستشارات عقارية، واستثمار الفوائض المالية في محافظ مالية عن طريق استثمارها في محافظ مالية تدار من قبل شركات وجهات متخصصة إلى أغراض الشركة.

وحددت الشركة يوم الأربعاء الموافق 28 يناير 2026 كموعِدٍ بديلٍ في حالة عدم اكتمال النصاب القانوني.

وارتفعت أرباح «أركان الكويت» خلال الربع الرابع المنتهي في 31 أكتوبر 2025 بنحو 117 % سنوياً، عند 2.22 مليون دينار، مقابل 1.02 مليون دينار ربح الربع الرابع المنتهي في 31 أكتوبر 2024.

الأطراف ذات الصلة (إن وجد).

وتبحث استقطاع للاحتياطي الإجباري بنسبة 10 % بمبلغ 310.78 ألف دينار كويتي عن السنة المالية المنتهية في 31 أكتوبر 2025، وتجديد تفويض مجلس الإدارة بشراء أو بيع أسهم الشركة (أسهم الخزينة) بما لا يتجاوز 10 % من عدد أسهمها المصدرة بالقيمة السوقية وذلك وفقاً لأحكام اللائحة التنفيذية للقانون رقم (7) لسنة 2010 بشأن إنشاء هيئة أسواق المال وتنظيم نشاط الأوراق المالية وتعديلاته.

وتبحث إخلاء طرف أعضاء مجلس الإدارة وإبراء ذمتهم فيما يتعلق عن تصرفاتهم القانونية والمالية والإدارية عن السنة المالية المنتهية في 31 أكتوبر 2025، وتعيين أو إعادة تعيين مراقب الحسابات من ضمن القائمة المعتمدة بمراقبي الحسابات لدى هيئة أسواق المال مع مراعاة مدة التغيير الإلزامي لهم للسنة المالية 2026، وتخويل مجلس الإدارة بتحديد أتعابه.

ويأتي ذلك إلى جانب تعيين أو إعادة تعيين هيئة الرقابة الشرعية للسنة المالية المنتهية في 31 أكتوبر 2026، وتخويل مجلس الإدارة بتحديد أتعابهم.

ويتضمن جدول أعمال العمومية غير العادية تعديل المادة رقم 5 من عقد التأسيس والمادة 4 من النظام الأساسي للشركة الأغراض والاهداف التي تأسست من أجلها الشركة


تناقش الجمعية العامة العادية وغير العادية لشركة أركان الكويت العقارية في 21 يناير 2026 توزيع أرباح نقدية بنسبة 8 % بواقع 8 فلوس لكل سهم وبقيمة 2.49 مليون دينار كويتي وتعديل مادة بالنظام الأساسي للشركة.

يأتي توزيع الأرباح لجميع المساهمين المقيدین المسجلين في سجلات الشركة، في تاريخ يوم الاستحقاق، وتنظر العمومية في تفويض مجلس الإدارة بالتصرف في كسور الأسهم، وتعديل هذا الجدول الزمني في حالة تعذر الإعلان عن تأكيد الجدول الزمني قبل 8 أيام عمل على الأقل من تاريخ يوم الاستحقاق.

وتناقش العمومية الموافقة على مكافأة أعضاء مجلس الإدارة عن السنة المالية المنتهية في 31 أكتوبر 2025 والبالغة 53 ألف دينار كويتي.

وتنظر العمومية في تقرير مراقب الحسابات، وتقرير مجلس الإدارة، وتقرير هيئة الرقابة الشرعية، واستعراض أي مخالفات رصدتها الجهات الرقابية وأوقعت بشأنها جزاءات على الشركة (إن وجدت) عن السنة المالية المنتهية في 31 أكتوبر 2025

كما تناقش تقرير حوكمة الشركات ولجنة التدقيق وتقرير المكافآت، والبيانات المالية المجمعة وحساب الأرباح والخسائر المجموع، واستعراض تقرير التعاملات التي تمت لسنة (2025) أو ستمت لسنة (2026) مع



تأجيل استحقاقات أسهم تخفيض رأس مال «ديجتس»

أعلنت شركة حيات للاتصالات تغيير اسم الشركة إلى شركة مجموعة ديجتس ديجيتال انفراستركشر لمراكز المعلومات والاتصالات بعد صدور تأشيرة السجل التجاري وتأجيل موعد استحقاقات الأسهم.

وأوضحت الشركة أنه سيتم البدء في تطبيق الاسم الجديد اعتباراً من يوم الأربعاء المقبل الموافق 31 ديسمبر 2025. وفي بيان منفصل، أعلنت الشركة عن تأجيل موعد استحقاقات أسهم تخفيض رأس المال وفق قرارات الجمعية العامة غير العادية للمساهمين المنعقد في 7 ديسمبر 2025.

يُشار إلى أن «ديجتس» ستخفض رأس مالها المصرح والمصدر والمدفوع من 9.25 مليون دينار إلى 4.74 مليون دينار بمقدار 4.51 مليون دينار؛ لإطفاء جزء من الخسائر المتراكمة البالغة 5.98 مليون دينار.

وكانت «حيات للاتصالات» قد حققت في التسعة أشهر الأولى من العام الحالي خسائر بقيمة 378.16 ألف دينار، مقابل خسائر بقيمة 1.29 مليون دينار خلال الفترة المماثلة من العام الماضي، بتراجع 70.73 %.



«كابلات» تواصل نهج الشفافية: تسلمنا طلبي شراء لتوريد كابلات بـ 2.39 مليون دينار

أعلنت شركة مجموعة الخليج للكابلات والصناعات الكهربائية تسلمها طلبي شراء لتوريد كابلات بإجمالي 2.39 مليون دينار كويتي.

تسلمت الشركة طلب شراء من أحد العملاء لتوريد كابلات ضغط متوسط ومنخفض، بمبلغ إجمالي 1.29 مليون دينار كويتي.

وقالت إن الأثر المالي لذلك الطلب يتمثل في تحقيق أرباح تشغيلية بنسبة تتراوح بين 4 % إلى 6 % خلال عام 2026.

كما تسلمت طلب شراء من أحد العملاء لتوريد كابلات ضغط متوسط ومنخفض، بمبلغ إجمالي 1.1 مليون دينار كويتي، مبيّنة أن الأثر المالي يتمثل في تحقيق أرباح تشغيلية بنسبة تتراوح بين 6 % إلى 8 % خلال عام 2026.

يُشار إلى أن «كابلات» قد حققت ربحاً في أول 9 أشهر من عام 2025 بقيمة 18.87 مليون دينار، بزيادة 12.32 % عن مستواه في الفترة ذاتها من العام السابق البالغ 16.80 مليون دينار.



«كميفك»: سداد 2 مليون دينار قيمة دفعة تسهيلات مصرفية

أعلنت شركة الكويت والشرق الأوسط للاستثمار المالي «كميفك» سداد دفعة من تسهيلات مصرفية مع أحد البنوك المحلية بقيمة مليوني دينار. وأشارت «كميفك» إلى أن الأثر المالي لذلك الإجراء يتمثل في انخفاض قيمة المطلوبات المتداولة، والتزامات الشركة.

ونوهت بأن الأثر المالي سوف ينعكس على البيانات المالية السنوية لعام 2025، دون إيضاح المزيد من التفاصيل حول القيمة الإجمالية للتسهيل المصرفي أو البنك الموقع معه.

وكانت الشركة قد أعلنت أيضاً في 14 ديسمبر 2025 سداد دفعة من تسهيلات مصرفية مع أحد البنوك المحلية بقيمة 3.50 مليون دينار.

يُذكر أن «كميفك» قد حققت في أول 9 أشهر من عام 2025 ربحاً بقيمة 2.58 مليون دينار، مقارنة بـ 2.96 مليون دينار ربح الفترة ذاتها من العام السابق، بانخفاض سنوي 12.78 %.



إفصاحات البورصة

الفنادق الكويتية
تستحوذ على
99 % من مراسي
الضباعية

وافق مجلس إدارة شركة الفنادق الكويتية على إتمام باقي الإجراءات الخاصة باعتماد شركة في البيانات المالية كشركة تابعة مملوكة بنفس نسبة الاستحواذ. يتعلق بذلك بقيام شركة الفنادق الكويتية بالاستحواذ على 99 % من شركة مراسي الضباعية من شركة الريادة للاستثمار، أطراف ذات علاقة.

وأشارت «الفنادق» إلى أن قرار الاعتماد جاء بعد الاطلاع على آخر المستندات والإجراءات، مبينة أنه لا يوجد أثر مالي حالي على أن يتحدد الأثر في البيانات المالية السنوية لعام 2025.

وكانت «الفنادق» قد سجلت ربحاً بقيمة 941.85 ألف دينار أول 9 أشهر من عام 2025، بزيادة 17.29 % عن مستواه لذات الفترة من العام المنصرم البالغ 803.01 ألف دينار.

«مواشي»:

بيع سفينة
بـ 5.60 مليون
دينار كويتي

وقعت شركة نقل وتجارة المواشي عقد بيع سفينة المسيلة مع إحدى الشركات الأجنبية بقيمة 18.35 مليون دولار أمريكي (5.60 مليون دينار كويتي). وتوقعت «مواشي» استكمال جميع الإجراءات المتعلقة بعملية البيع خلال شهر يناير 2026.

وأشارت إلى أنه سيتم الإفصاح عن الأثر المالي لعملية البيع في حينه؛ وذلك بعد الانتهاء من كافة إجراءات البيع.

وكانت «مواشي» قد مُنيت بخسائر في أول 9 أشهر من العام الحالي بقيمة 3.99 مليون دينار، بزيادة 288.34 % عن مستواها في الفترة نفسها من عام 2024 البالغ 1.03 مليون دينار.

حكم لصالح «العامة
للصناعة» يلزم
«مخازن» بأداء 6.135
مليون دينار

أعلنت شركة أجيليتي للمخازن العمومية صدور حكم أول درجة ضدها في دعوى مرفوعة من قبل مدير الهيئة العامة للصناعة بصفته ضد الشركة، يُلزمها بأداء 6.135 مليون دينار.

قضى الحكم بإلزام المدعى عليها بأن تؤدي للمدعي بصفته مبلغ 6.135 مليون دينار، والمصروفات ومبلغ 50 ديناراً مقابل أتعاب المحاماة، ورفضت ما عدا ذلك من طلبات. وتتعلق تلك الدعوى بإلزام شركة أجيليتي بأن تؤدي للجهة الإدارية مبلغ 6.90 مليون دينار كويتي، عن عقد التخصيص رقم (157) بمنطقة جنوب أمغرة؛ وذلك عن فرق سعر التخصيص عن المتر المربع مبلغ 3 دنانير عن الفترة من 1 أبريل 2016 حتى 30 يونيو 2018 مع المصروفات.

ووفق آخر بيانات معلنة، فقد سجلت «مخازن» إجمالي ربح خاص بمساهمي الشركة الأم خلال الثلاثة أشهر المنتهية بـ 30 سبتمبر الماضي بقيمة 82.65 مليون دينار، مقارنة بـ 10.09 مليون دينار في الربع الثالث من عام 2024.

حكم لصالح الطيران
المدني يلزم تابعة لـ
«يوباك» بأداء 2.17
مليون دينار

أعلنت شركة المشاريع المتحدة للخدمات الجوية «يوباك» صدور حكم أول درجة ضد شركة تابعة، ولصالح رئيس الإدارة العامة للطيران المدني بصفته.

يتعلق ذلك بالدعوى المرفوعة من رئيس الإدارة العامة للطيران المدني بصفته ضد الممثل القانوني لشركة رويال أفيشن وآخرين؛ والخاصة بإلزام «رويال أفيشن»، التابعة لـ«يوباك» بأن تؤدي مبلغ 3.78 مليون دينار، بدعوى إخلالها شروط عقد مزايمة تختص بتقديم الخدمات الفنية والأرضية للطيران العام في مطار الكويت الدولي.

وقضت محكمة أول درجة بأحقية الإدارة العامة للطيران المدني بمبلغ 2.17 مليون دينار، في الدعوى الأصلية، مع رفض الدعوى الفرعية.

وذكرت «يوباك» أن الحكم الصادر هو حكم أولي صادر من محكمة أول درجة، مبينة عزم الشركة التابعة تقديم الاستئناف على الحكم المذكور خلال المهل المقررة قانوناً؛ لذا لا يمكن تحديد الأثر المالي على الشركة، في الوقت الحالي. ووفق آخر بيانات معلنة، فقد تكبدت «يوباك» خسائر أول 9 أشهر من عام 2025 بقيمة 442.88 ألف دينار، مقارنة بـ 1.62 مليون دينار أرباح الفترة ذاتها من العام المنصرم.

«كابلات» تساهم
في العملية للطاقة
بنسبة 5 %

كشف تقرير بورصة الكويت للتغير في الإفصاح، وجود تغير في هيكل ملكية 3 شركات مدرجة.

وتمثل التغير الأول في دخول شركة مجموعة الخليج للكابلات والصناعات الكهربائية كمساهم في شركة العملية للطاقة بنسبة غير مباشرة تبلغ 5 %.

وإلى جانب ذلك، رفع محمد عبيد فراج العراة حصته غير المباشرة في شركة المعدات القابضة من 23.88 % إلى 25 %. واستناداً إلى بيانات بورصة الكويت، فقد بلغ رأس مال «المعدات» 10 ملايين دينار موزعاً على 25 مليون سهم، ويعد محمد عبيد فراج العراة أكبر مساهم بها، يليه شركة كابيتال بريدج لبيع الأسهم بـ 20 %. يُشار إلى أن رأس مال «ألف طاقة» يبلغ 100 مليون دينار موزعاً على 566.5 مليون سهم، وتعد الشركة العملية العقارية أكبر مساهم بالشركة بنسبة 47.05 %. كما كشف التقرير رفع الشركة الدولية الكويتية للاستثمار القابضة مساهمتها المباشرة وغير المباشرة في مجموعة أرزان المالية للتمويل والاستثمار من 14.097 % إلى 15.217 %. يُشار إلى أن رأس مال «أرزان» يبلغ 90.74 مليون دينار، موزعاً على 907.43 مليون سهم، وتعد مجموعة شركة مد البحر القابضة أكبر مساهم بها بنسبة 32.02 %، وتليها الشركة الدولية الكويتية للاستثمار القابضة.

«جي إف إتش»
تشتري 3.99 مليون
سهم خزينة

أعلنت مجموعة جي إف إتش المالية للمساهمين والأسواق شراء 3.99 مليون سهم من أسهمها (أسهم خزينة).

وأشارت المجموعة إلى أن عدد أسهم الخزينة ارتفع بعد عملية الشراء من 285.30 مليون سهم بما يعادل 7.444 % من الأسهم الصادرة، إلى 289.29 مليون سهم بما يعادل 7.548 % من الأسهم الصادرة، وذلك حتى تاريخ 23 ديسمبر 2025.

وذكرت «جي إف إتش» أن نسبة الأسهم المشتراة حديثاً مثلت 0.104 % من رأس المال المُصدر، وبلغ متوسط سعر الشراء 0.619 دولار أمريكي، فيما بلغ عدد الأسهم المتبقية للشراء 93.97 مليون سهم.

يُذكر أن المجموعة أعلنت في أكتوبر الماضي موافقة مصرف البحرين المركزي على إعادة شراء أسهمها؛ وفقاً لقرار الجمعية العامة العادية المنعقد في مارس 2024.

وكانت أرباح «جي إف إتش» قد ارتفعت بنسبة 15 % في التسعة أشهر الأولى من عام 2025 عند 101.27 مليون دولار، مقابل 87.95 مليون دولار في الفترة ذاتها من عام 2024.

بورصات خليجية

هبوط 17 قطاعا يقود مؤشر «تاسي» للخسائر

ليتفاعل إيجابا على توقيع عقد مع البنك المركزي السعودي «ساما»، وحل سهم «المسار الشامل» بالمركز الثاني بنسبة ارتفاع بلغت 4.89 %.

الأسهم الأكثر نشاطا

وتصدر سهم «الراجحي» نشاط الأسهم من حيث القيمة، بـ 196.89 مليون ريال، وكان المركز الثاني لسهم «أرامكو السعودية» بقيمة بلغت 153.27 مليون ريال. وجاء سهم «أمريكانا» بالصدارة من حيث أعلى الكميات، بكمية بلغت 10.72 مليون سهم، وأغلق متراجعا 0.87 %، تلاه سهم «كيان السعودية» بـ 7.28 مليون سهم وهبط السهم 0.04 %.

السوق الموازي يتراجع 0.32 %

وشهد السوق الموازي أداء سلبيا بنهاية الجلسة، ليغلق مؤشر (نمو حد أعلى) متراجعا 0.32 %، بما يعادل 74.56 نقطة، هبطت به إلى مستوى 23,193.21 نقطة.

وشهدت بقية القطاعات أداء إيجابيا، وتصدر قطاع الصناديق العقارية المتداولة المكاسب بعد صعوده 0.31 %، وارتفع قطاع الاتصالات 0.13 %، ليخالف أداء القطاعات الرئيسية.

«كيان السعودية» يتصدر الخسائر

تأثر المؤشر العام للسوق بانخفاض أسهم 207 شركات بنهاية الجلسة، مقابل ارتفاع أسهم 51 شركة، واستقرار أسهم 8 شركات، علما بأن السوق يضم 266 ورقة مالية مدرجة.

وتصدر سهم «كيان السعودية» الأسهم المتراجعة بنسبة 3.67 %، ليغلق بسعر 4.73 ريال، تلاه سهم «مكة»، بنسبة تراجع بلغت 3.44 %.

وفي المقابل، تصدر سهم شركة المعمر «ام آي اس» الأسهم الأكثر ارتفاعا بنسبة 9.96 %، ليزيد سعر السهم في جلسة بواقع 15.60 ريال، وينهي التعاملات بمستوى 172.30 ريال؛

أنهى سوق الأسهم السعودية «تداول» جلسة الأربعاء باللون الأحمر؛ ليعاود خسائره بعد 4 جلسات ارتفاع، في ظل هبوط 17 قطاعا بقيادة البنوك، وسط تدني ملحوظ للسيولة.

وأغلق المؤشر العام للسوق «تاسي» متراجعا 0.52 % بخسائر بلغت 55.13 نقطة، هبط بها إلى مستوى 10,540.72 نقطة، ليظل متمسكا بمستويات 10500 نقطة.

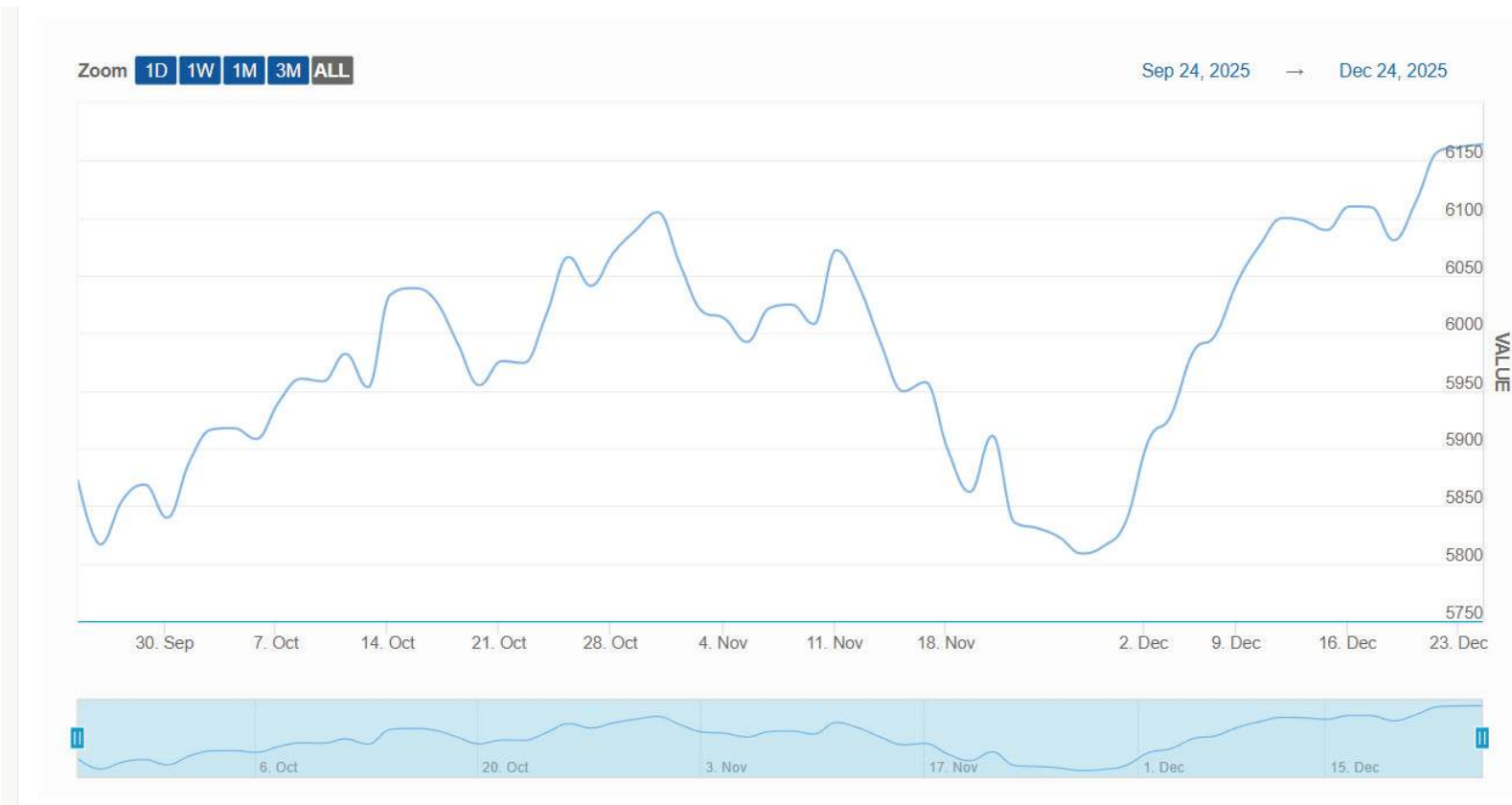
وتراجعت قيم التداول إلى 2.72 مليارات ريال، مقابل 3.39 مليارات ريال بالجلسة السابقة، وهبطت الكميات إلى 123.5 مليون سهم، مقارنة بـ 161.96 مليون سهم بنهاية جلسة الثلاثاء.

17 قطاعا باللون الأحمر

وجاء إغلاق 17 قطاعا باللون الأحمر، بصدارة قطاع الإعلام والترفيه الذي هبط 2.07 %، وتراجع قطاع البنوك 0.47 %، وسجل قطاع المواد الأساسية تراجعا نسبته 0.62 %، وأغلق قطاع الطاقة متراجعا 0.07 %.



ارتفاع مؤشر بورصة دبي بدعم نمو 21 سهما



استكمل مؤشر سوق دبي المالي مسيرة الارتفاع بنهاية تعاملات الأربعاء، مواصلاً أدائه الإيجابي للجلسة الرابعة على التوالي ليغلق عند مستوى 6164.03 نقطة.

ووفق بيانات التداول، نجح المؤشر في حصد أرباح جديدة بنحو 2.19 نقطة إضافية إلى قيمته، ما يعادل نمواً بنسبة 0.036 %، وسط أجواء من التفاؤل سيطرت على حركة التداول.

وعلى صعيد حركة التداولات، شهد السوق نشاطاً ملحوظاً حيث تم تبادل 169.94 مليون سهم، بقيمة إجمالية بلغت نحو 478.75 مليون درهم، من خلال 9216 صفقة شملت مختلف قطاعات السوق.

أما بالنسبة لحركة الأسهم، فقد تباين أداء الشركات المتداولة؛ حيث سجلت 21 شركة ارتفاعاً في أسعار أسهمها، بينما تراجعت أسعار 24 شركة، واستقرت أسعار 8 شركات أخرى دون تغيير.

الأسهم الأكثر ارتفاعاً

تصدرت شركة الوطنية الدولية القابضة قائمة الأسهم الأكثر

وإعادة التأمين الذي تصدر القائمة بنسبة انخفاض بلغت 3.56 %.

أداء قطاعات السوق

شهدت جلسة أمس تبايناً في أداء قطاعات السوق، حيث تصدر قطاع المواد الأساسية الارتفاعات بنسبة بلغت 5.2 %، تلاه قطاع الاتصالات بنمو قدره 1.024 %، وهو القطاع

ارتفاعاً بنسبة قاربت 5.12 %، مدعومة بسيولة تجاوزت ألفين درهم، تلتها شركة الخليج للملاحة القابضة التي حققت نمواً بنسبة 4.25 %.

الأسهم الأكثر تراجعاً

شهدت جلسة اليوم تراجعاً ملحوظاً لسهم دبي الوطنية للتأمين

الذي استقطب أعلى سيولة في السوق بتداولات تجاوزت 25.84 مليون درهم.

وفي المقابل، خالف قطاعا السلع الاستهلاكية والصناعة الاتجاه الهابط، حيث سجلا تراجعات طفيفة بنسبة بلغت 0.8 % و 0.56 % على التوالي.

بورصات خليجية

تراجع الأسهم القيادية يقود مؤشر بورصة أبوظبي للانخفاض



أنهى مؤشر سوق أبوظبي للأوراق المالية تعاملات الأربعاء على تراجع بعد ارتفاعها في الجلستين الماضيتين مسجلاً نسبة انخفاض 0.2 % خاسراً نحو 19.5 نقطة ويغلق عند مستوى 10038.30 نقطة.

وجاء هذا التراجع بعد تراجع 38 شركة فيما شهدت 32 شركة نشاطاً وأغلقت مرتفعة، بينما حافظت 56 شركات على مستوياتها السعرية دون تغيير.

وشهدت الجلسة تدفقات نقدية قوية، حيث بلغت القيمة الإجمالية للتداولات 810.36 مليون درهم، ناتجة عن تداول 163.96 مليون سهم، وتُفذت التداولات عبر 10698 صفقة.

الأسهم الأكثر ارتفاعاً

جاء سهم «بنك الفجيرة» في صدارة الراجحين بنسبة ارتفاع بلغت 7.2 % ليغلق

عند مستوى 4.63 درهم، تلاه في قائمة الارتفاعات سهم «شركة حياة للتأمين» بنسبة نمو بلغت 6.4 %.

الأسهم الأكثر تراجعاً

انخفاضاً بنسبة بلغت 9.9 %، ليغلق عند مستوى 1.28 درهم، وجاء في المرتبة الثانية سهم «بنك الشارقة» الذي تراجع بنسبة 3 %.

سجلت مجموعة من الأسهم المدرجة في سوق أبوظبي للأوراق المالية تراجعاً متفاوتة بنهاية تداولات الأمس، حيث تصدر سهم «مجموعة اي 7» قائمة الأسهم الأكثر



تراجع مؤشر مسقط بضغط أسهم الخدمات

سهم الخدمات المالية على المتراجعين بنسبة 8.06 %.

وارتفع مؤشر قطاع الصناعة بنسبة 0.09 %؛ مع صدارة سهم ظفار للأغذية والاستثمار المرتفع بنسبة 9.72 %، وارتفع صناعة مواد البناء بنسبة 6.76 %.

وتراجع حجم التداولات بنسبة 15.01 % إلى 111.13 مليون سهم، مقابل 130.76 مليون سهم بالجلسة السابقة.

وتراجعت قيمة التداولات بنسبة 2.29 % إلى 29.36 مليون ريال، مقارنة بنحو 30.04 مليون ريال جلسة الثلاثاء.

وتصدر سهم بنك مسقط الأسهم النشطة حجماً وقيمة، بتداول 42.21 مليون سهم، بقيمة 14.23 مليون ريال.

أنهى المؤشر الرئيسي لبورصة مسقط «مسقط 30» تعاملات الأربعاء، متراجعا 0.05 %، بإقفاله عند مستوى 5,944.8 نقطة، خاسراً 2.96 نقطة، مقارنة بمستوياته في الجلسة السابقة الثلاثاء.

وتأثر المؤشر العام بتراجع قطاع الخدمات بنسبة 0.08 %، بضغط سهم مسندم للطاقة المتراجع بنسبة 3.17 %، وتراجع سهم مدينة مسقط للتحلية بنسبة 2.25 %.

وعلى الجانب الآخر، ارتفعت مؤشرات القطاعين المالي والصناعة، بارتفاع نسبته 0.37 %، مدفوعاً بارتفاع سهم البنك الأهلي بنسبة 3.45 %، وارتفع عمان والإمارات القابضة بنسبة 2.04 %.

وحد من ارتفاع القطاع المالي تقدم


تراجع بورصة البحرين بختام تعاملات الأربعاء

أنهت بورصة البحرين تعاملات جلسة الأربعاء، على تراجع؛ بضغط قطاعي المال والاتصالات.

ومع ختام تعاملات الأمس، انخفض المؤشر العام بنسبة 0.08 % إلى مستوى 2064 نقطة، وسط تعاملات بحجم 2.23 مليون سهم بقيمة 1.37 مليون دينار، توزعت على 84 صفقة.

وتصدر الأسهم الأكثر انخفاضاً سهم بنك السلام بـ 0.45 %، تلاه سهم بيبون بـ 0.21 %، وسهم بنك البحرين الوطني بـ 0.2 %، ومجموعة جي إف إتش المالية بـ 0.16 %.

وتصدر الأسهم الأكثر نشاطاً سهم مجموعة جي إف إتش المالية بتداول 1.59 مليون سهم بسعر 0.622 دولار للسهم، تلاه سهم بنك السلام بتداول 763.15 ألف سهم بسعر 0.223 دينار للسهم، وألمنيوم البحرين بتداول 661.62 ألف سهم بسعر 1.1 دينار للسهم.



ارتفاع بورصة قطر بنهاية تعاملات الأربعاء

82.52 مليون سهم، مقارنة بـ 100.97 مليون سهم في الجلسة السابقة، وتم تنفيذ 10.53 ألف صفقة مقابل 14.44 ألف صفقة الثلاثاء. وارتفع سعر 32 سهماً في مقدمتها سهم «قطر وعمان» بـ 4.55 %، بينما تراجع سعر 19 سهماً في مقدمتها سهم «كيو إل إم» بـ 3.32 % واستقر سعر 3 أسهم.

وجاء سهم «بلدنا» في مقدمة نشاط الكميات بحجم بلغ 11.41 مليون سهم، وتصدر السيولة سهم «كيو إن بي» بقيمة 43.85 مليون ريال.

أغلقت بورصة قطر تعاملات الأربعاء على ارتفاع، بدعم صعود 4 قطاعات. ارتفع المؤشر العام بنسبة 0.13 % ليصل إلى النقطة 10837.61، ليربح 13.75 نقطة عن مستوى الثلاثاء. ودعم الجلسة ارتفاع 4 قطاعات على رأسها العقارات بـ 0.45 %، بينما انخفض قطاعا الصناعات والتأمين بـ 0.16 % و 0.11 %، فيما استقر قطاع البضائع والخدمات الاستهلاكية.

انخفضت السيولة إلى 216.76 مليون ريال، مقابل 290.51 مليون ريال الثلاثاء، وبلغت أحجام التداول

بورصات عالمية

تراجع أسهم أوروبا بعد موجة ارتفاع قياسية



تراجعت الأسهم الأوروبية بشكل طفيف يوم الأربعاء بعد أن سجلت مستوى قياسياً جديداً في الجلسة السابقة، وسط تداولات محدودة بسبب قصر فترة الجلسة قبل العطلة.

كان مؤشر ستوكس 600 الأوروبي العام مستقراً عند 588.93 نقطة عند الساعة 08:09 بتوقيت غرينتش، بعد أن سجل مستويات قياسية متتالية هذا الأسبوع، وكانت أحجام التداول ضعيفة مع اقتراب العطلات، حيث أغلقت العديد من الأسواق أو عملت لساعات محدودة في عشية عيد الميلاد.

كانت جلسات بورصات أمستردام وبروكسل وباريس نصف يوم، بينما أغلقت الأسواق في ألمانيا وميلانو.

قطاع الرعاية الصحية يقود المكاسب القياسية

وصل مؤشر ستوكس 600 إلى ذروة تاريخية يوم الثلاثاء، مدفوعاً بشكل رئيسي بأسهم الرعاية الصحية القوية، بعد حصول

الاستثمار ستون بيك مقابل نحو 6 مليارات دولار. كما ارتفعت أسهم شركات التعدين بنسبة 0.1 % بعد أن سجلت أسعار المعادن النفيسة مثل الذهب والفضة والبلاتين والنحاس جميعها مستويات قياسية في سوق المعادن، وسط حالة من الهوس بالأسواق المعدنية.

السلع تدعم السوق

قدمت الأسهم المرتبطة بالسلع دعماً يوم الأربعاء، مع ارتفاع شركات الطاقة بنسبة 0.4 %، مع استمرار ارتفاع أسعار النفط للجلسة السادسة على التوالي. شركة بي بي ارتفعت بنسبة 1 % بعد أن وافقت على بيع 65 % من حصتها في كاسترول لشركة

العلاق الصيدلاني نوفو نورديسك على موافقة حاسمة من الولايات المتحدة على دواء لإنقاص الوزن.

كما عززت بيانات أمريكا الأخيرة من معنويات السوق، حيث أظهرت نمو الاقتصاد الأمريكي بوتيرة أسرع بكثير من المتوقع خلال الربع الثالث.

صعود مؤشر «نيكاي» بدعم أسهم قطاع أشباه الموصلات



العالمية، من غير المتوقع حدوث تحركات كبيرة في الأسهم اليابانية خلال نهاية الأسبوع، وارتفع «أدفانتست» 1.9 % و«طوكيو إلكترو» 2 %، فيما قفزت «فوروكاوا إلكترو» «5801» بنسبة 2.2 %.

لكن مكاسب قطاع أشباه الموصلات لم تمتد إلى شركة الاستثمار الناشئة «سوفت بانك جروب» «9984» التي تراجعت 1.3 %.

وجاءت الشركات المالية في أسفل قائمة الأداء بين مجموعات صناعة بورصة طوكيو الـ 33، حيث كان قطاع التأمين «I» الأسوأ أداءً بانخفاض 1.4 %، والبنوك «T» تراجعت 0.8 %، وشركات الأوراق المالية خسرت 0.6 %. واستمر ارتفاع الين مقابل الدولار الأمريكي في الضغط على قطاع السيارات، الذي خسر 0.8 %، مع تراجع «تويوتا» «7203» و«سويارو» «7270» بنسبة 1.1 %.

على الجانب الأمريكي، ارتفع مؤشر فيلادلفيا لأشباه الموصلات 0.5 %، مسجلاً رابع جلسة مكاسب متتالية، بينما سجل مؤشر ستاندر أند بورز 500 مستوى قياسياً جديداً.

مؤشر توبيكس يتراجع مع البنوك والتأمين في المقابل، تراجع المؤشر الأوسع نطاقاً «توبيكس» 0.1 % ليغلق عند 3,418.75، مع تراجع أسهم شركات التأمين والبنوك وشركات الأوراق المالية بعد صعودها يوم الجمعة الماضي على خلفية رفع بنك اليابان سعر الفائدة إلى أعلى مستوى منذ ثلاثة عقود.

وقال واتارو أكاياما، استراتيجي في «نومورا سيكيوريتيز»: «أسهم القطاع المرتبطة بأشباه الموصلات في اليابان تتبع مكاسب نظرائها في الولايات المتحدة، ما يرفع السوق ككل، وتوقع نيكاي على توبيكس دليل على ذلك».

أداء القطاعات الأخرى

مع ضعف أحجام التداول بسبب العطلات في معظم الأسواق

ارتفع مؤشر نيكاي الياباني يوم الأربعاء، مدعوماً بأسهم قطاع أشباه الموصلات، متابعاً مكاسب مماثلة لأسهم القطاع في وول ستريت الليلة السابقة.

أضاف مؤشر نيكاي 0.3 % ليصل إلى 50,559.01 نقطة حتى الساعة 01:50 بتوقيت غرينتش، في مسار نحو تحقيق رابع جلسة رابحة متتالية.

أسهم أشباه الموصلات تقود الارتفاع

جاءت أكبر المكاسب في المؤشر من شركات معدات أشباه الموصلات ذات الوزن الكبير مثل «أدفانتست» «6857» و«طوكيو إلكترو» «8035»، حيث أضافت الأسهم مجتمعة 119 نقطة إلى مؤشر نيكاي.

وكان أعلى ارتفاع نسبته لشركة «سكين هولدينغز» «7735»، المنافسة الأصغر لـ«طوكيو إلكترو»، التي قفزت بنسبة 9.3 % بعد أن رفعت مورغان ستانلي MUFG السعر المستهدف للسهم.

بورصات عالمية

ارتفاع قطاع التعدين في بورصة
أستراليا وسط ضعف التداولات

سهم سي إس إل بنحو 2.4 %، وظل السهم الأعلى تقييماً في المؤشر الفرعي عامل ضغط على القطاع طوال العام، بعدما انخفض بنحو 37.6 % منذ بداية السنة.

في المقابل، كان قطاع التعدين النقطة المضيئة الوحيدة في السوق، إذ ارتفع بنحو 0.5 % ليسجل مستوى قياسياً جديداً للجلسة الثالثة على التوالي، وصعد سهم ريو تينتو بنحو 0.8 % ليلبلغ ذروة جديدة، مع تجاوز أسعار النحاس مستوى 12 ألف دولار للطن، مدعومة بضعف الدولار وتوقعات بتشديد المعروض.

كما واصلت أسهم شركات تعدين الذهب مكاسبها، مقتفية أثر الارتفاعات القياسية في أسعار المعدن النفيس.

انخفضت أسهم السلع الاستهلاكية التقديرية بنحو 0.7 %، كما تراجع قطاع الصناعات بنحو 0.5 %.

وعلى الجانب الآخر من بحر تسمان، أغلق مؤشر ستاندرد آند بورز نيوزيلندا خمسين على ارتفاع طفيف عند 13529.06 نقطة، مسجلاً مكاسب بنحو 0.3 % منذ بداية الشهر، بعد تراجع شهبه في نوفمبر تشرين الثاني.

خلال فترة العطلات، وأسهم في تضخيم حركة التراجع في الجلسة.

البنوك تتراجع بعد أربعة أيام من المكاسب

انخفض قطاع الخدمات المالية بنحو 0.4 %، منهياً سلسلة مكاسب استمرت أربعة أيام، كانت مدعومة برهانات على أن استمرار أسعار الفائدة عند مستويات مرتفعة لفترة أطول قد يحمي هوامش الإقراض لدى البنوك، وكان القطاع قد قفز بنحو 2.9 % خلال الجلسات الأربع السابقة.

وقال سيدني إن القطاع، بعد مكاسب قوية على مدار العام، يبدو أنه استنفد إلى حد كبير فرص الصعود، مشيراً إلى أن أسهم البنوك تبدو مسعرة بالكامل مع اقتراب عام 2026، وسجلت البنوك الأربعة الكبرى مكاسب تراوحت بين 5.5 % و 28.5 % منذ بداية العام، فيما جاءت مكاسب أكبر المقرضين، بنك كومولث، الأضعف بينها.

ضغوط على الرعاية الصحية مقابل تألق التعدين

تراجعت أسهم الرعاية الصحية بنحو 1.6 %، مع هبوط

أنهت الأسهم الأسترالية تعاملات الأسبوع المختصر بسبب العطلات على انخفاض، بعدما فضل المستثمرون جني الأرباح عقب موجة صعود استمرت أربع جلسات، في ظل ضعف أحجام التداول والإغلاق المبكر للسوق، ما ضاعف من حدة التحركات السعرية.

هبط مؤشر ستاندرد آند بورز أستراليا مئتين بنحو 0.4 % ليغلق عند 8762.70 نقطة، في آخر جلسة تداول قبل عطلة يومي الخميس والجمعة، ورغم هذا التراجع، لا يزال المؤشر مرتفعاً بنحو 1.7 % منذ بداية الشهر الجاري.

جنبي أرباح وسيولة ضعيفة

عزا كريغ سيدني، كبير مستشاري الاستثمار في شركة شو أند بارتنز، هذا الضعف إلى الارتفاع السريع الذي سجله السوق خلال اليومين الماضيين، إذ صعد المؤشر الأسترالي بنحو 2 %، مقارنة بمكاسب تقارب 1 % لمؤشر ستاندرد آند بورز الأمريكي.

شهدت السوق أحجام تداول تعادل نحو 40 % فقط من متوسطها الشهري، وهو ما يعكس فتر النشاط المعتاد

استقرار الأسهم الآسيوية
بضغط من ضعف التداولات

الليالية، إذ أغلق مؤشر «ستاندرد آند بورز 500» على رقم قياسي جديد. وقادت أسهم شركات التكنولوجيا الكبرى المكاسب، في حين تحسنت المعنويات بشكل أكبر بفضل البيانات التي أظهرت نمو الاقتصاد الأمريكي بمعدل سنوي قوي بلغ 4.3 % في الربع الثالث.

وعزز النمو الأقوى من المتوقع الثقة في مرونة أرباح الشركات وساعد في الحفاظ على شهية المخاطرة، على الرغم من أن تأثيره على الأسواق الآسيوية كان محدوداً.

وتتجه الأنظار في اليابان صوب محضر اجتماع البنك المركزي الأخير، والذي أظهر أن صناع السياسة ناقشوا ضرورة مواصلة رفع أسعار الفائدة بعد رفعها في وقت سابق من هذا الشهر.


وارتفع مؤشر شنغهاي المركب الصيني طفيفاً بواقع 0.3 %، في حين لم يطرأ تغير يذكر على مؤشر «شنغهاي شنتشن سي إس أي 300». وارتفع مؤشر «هانغ سينغ» في هونغ كونغ طفيفاً بواقع 0.2 %.

وتراجع مؤشر «كوسبي» الكوري الجنوبي بنسبة 0.2 %، في حين كان أداء مؤشر «ستريتس تايمز» السنغافوري ضعيفاً. وارتفع مؤشر «نيفتي 50» الهندي بنسبة 0.2 %، في حين انخفض مؤشر «إس أند بي/إيه إس إكس 200» الأسترالي بنسبة 0.4 %. انخفض مؤشر «نيكاي 225» الياباني طفيفاً بنسبة 0.1 %، في حين تراجع مؤشر «توبكس» الأوسع نطاقاً بنسبة 0.4 %.

وأغلقت بورصة «وول ستريت» على ارتفاع خلال التعاملات

استقرت معظم أسواق الأسهم الآسيوية، الأربعاء، وسط انخفاض أحجام التداول في نهاية العام وتراجع السيولة بسبب العطلات، في حين يترقب المستثمرون محاضر اجتماع بنك اليابان لتقييم فرص رفع أسعار الفائدة في المستقبل. وواجهت الأسواق المحلية صعوبة في الارتفاع، إثر تصفية العديد من المستثمرين مراكزهم قبل عطلات عيد الميلاد ورأس السنة الجديدة، وهي فترة تشهد عادة انخفاضاً في أحجام التداول في جميع أنحاء آسيا وأوروبا والولايات المتحدة.

وأدى غياب قناعة المستثمرين إلى الحد من عمليات الشراء اللاحقة، ما جعل معظم المؤشرات محصورة في نطاقات ضيقة على الرغم من وجود بيئة عالمية داعمة.



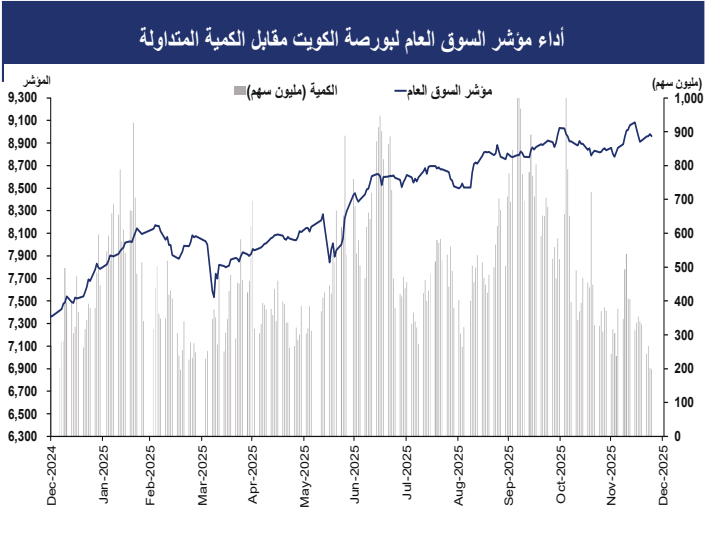
KAMCO

INVEST

نشرة كامكو إنفست اليومية لمؤشرات بورصة الكويت

إعداد إدارة البحوث والاستراتيجيات الاستثمارية

24 ديسمبر 2025



القطاعات	التغير اليومي	إغلاق المؤشرات	عوائد القطاعات		
			التغير اليومي	من بداية الشهر	من بداية العام
بورصة الكويت	▼	8,962.1	(0.20%)	1.19%	21.73%
الطاقة	▲	1,748.4	0.27%	0.85%	47.03%
مواد أساسية	▲	820.5	(1.21%)	(2.99%)	(9.96%)
صناعية	▲	766.7	0.08%	1.85%	5.95%
سلع استهلاكية	▼	1,434.4	(1.64%)	(9.57%)	43.63%
رعاية صحية	▲	582.8	2.22%	(1.01%)	27.17%
الخدمات الاستهلاكية	▼	2,402.1	(0.18%)	(0.56%)	13.16%
إتصالات	▼	1,224.7	(0.06%)	1.30%	20.33%
بنوك	▼	2,183.4	(0.26%)	1.23%	20.64%
التأمين	▲	1,947.6	0.08%	(1.24%)	(5.24%)
العقار	▲	2,078.0	0.30%	4.10%	53.57%
خدمات مالية	▼	1,910.6	(0.47%)	0.90%	26.48%
تكنولوجيا	▼	1,004.0	(0.72%)	(2.13%)	(3.50%)
منافع	=	392.1	0.00%	(4.49%)	(1.32%)

مؤشرات البورصة والقيمة الرأسمالية	القيمة	إداء المؤشرات		
		اليومي (نقطه)	اليومي (%)	الشهري (%)
مؤشر السوق الأول	▼ 9,578.90	(23.7)	(0.25%)	1.60%
مؤشر رئيسي 50	▲ 8,695.07	11.3	0.13%	3.02%
مؤشر السوق الرئيسي	▲ 8,260.68	0.4	0.00%	(0.68%)
مؤشر السوق العام	▼ 8,962.06	(18.3)	(0.20%)	1.19%
القيمة السوقية (مليون دك)	▼ 53,731.57	(108.3)	(0.20%)	1.19%

مؤشرات التداول	القيمة	التغير اليومي %	
		2025	2024
القيمة المتداولة (مليون سهم)	198.5	(1.9%)	480.6
القيمة المتداولة (مليون دك)	56.5	(12.1%)	108.5
عدد الصفقات	14,629	(12.6%)	24,666

الاسم المختصر للشركة المدرجة	إغلاق (دك)	التغير اليومي (%)	القيمة المتداولة (مليون دك)	عدد السهم من بداية العام	معدل دوران السهم	مضاعف السعر	القيمة السوقية (مليون دك)	إغلاق خلال 52 اسبوع (دك)	الأسبوع الأعلى	الأسبوع الأدنى
نقلان	= 0.174	0.0%	12	70	437%	0.0%	753	11.5	0.338	0.159
تريا	▲ 0.193	12.0%	4	20	36%	7%	20	28.3	0.369	0.090
أسس	▼ 0.187	-1.0%	24	128	49%	-1%	24	20.4	0.249	0.111
بيتك ريت	▲ 1.234	-3.0%	22	18	38%	0%	22	29.1	1.311	1.108
الغفر	▲ 1.234	4.1%	15,773	55,491	3.0%	14.2	1.26	4,052		
كوييتية	▲ 0.245	2.0%	753	3,120	132%	1%	753	135.1	0.256	0.156
تسهيلات	= 0.272	0.0%	20	72	15%	0%	20	138.1	0.289	0.230
يافا	= 0.464	0.0%	212	458	361%	0%	212	251.7	0.516	0.334
استمرات	▼ 0.300	-4.0%	294	982	88%	-1%	294	239.1	0.346	0.220
مشاريح	▼ 0.083	-0.1%	396	4,752	42%	0%	396	416.2	0.105	0.083
ساحل	= 0.069	0.0%	262	3,754	98%	0%	262	32.2	0.084	0.055
البيت	▲ 0.082	0.3%	94	1,165	281%	0%	94	32.6	0.100	0.060
أرزان	▲ 0.357	2.0%	490	3,172	317%	1%	490	324.0	0.400	0.238
المركز	▼ 0.161	-1.0%	41	258	74%	-1%	41	81.3	0.179	0.126
كميكس	▲ 0.156	2.0%	172	1,098	265%	1%	172	34.3	0.337	0.104
الاولى	= 0.129	0.0%	733	5,569	1129%	0%	733	57.5	0.168	0.031
الخليجي	▼ 0.584	-30.0%	289	481	31%	-5%	289	237.4	0.870	0.488
أعنان	▼ 0.221	-18.0%	6,630	28,862	218%	-8%	6,630	146.8	0.245	0.138
بيان	▼ 0.076	-0.8%	2	32	148%	-1%	2	18.0	0.097	0.047
أصول	▼ 0.249	-3.0%	7	28	121%	-1%	7	31.5	0.384	0.116
كفكف	▼ 0.144	-4.0%	67	463	72%	-3%	67	35.4	0.225	0.139
كامكو	= 0.208	0.0%	60	288	162%	0%	60	71.2	0.227	0.098
وطني دق	= 0.142	0.0%	27	195	387%	0%	27	35.3	0.368	0.116
يونيكاب	▼ 0.307	-4.0%	72	234	161%	-1%	72	68.6	0.403	0.198
مدار	= 0.123	0.0%	79	649	244%	0%	79	25.5	0.185	0.083
الديرة	▲ 0.619	2.0%	125	202	417%	0%	125	63.9	0.872	0.267
الصفاء	▼ 0.273	-1.0%	234	856	612%	0%	234	86.7	0.312	0.090
اكتتب	▼ 0.040	-0.3%	305	7,641	1504%	-1%	305	12.6	0.050	0.012
نور	▼ 0.420	-7.0%	66	156	77%	-2%	66	214.4	0.504	0.264
تمدين أ	▼ 1.102	-18.0%	0	0	1%	-2%	0	220.4	1.300	0.650
الإماراتية	▼ 0.147	-6.0%	339	50	253%	-4%	339	25.9	0.500	0.042
آسيا	▼ 0.048	-0.6%	19	386	166%	-1%	19	39.1	0.062	0.029
راسيات	▼ 0.403	-2.0%	652	1,629	209%	0%	652	60.5	0.445	0.333
الاستثمار	▲ 0.061	0.3%	69	1,143	272%	0%	69	68.7	0.080	0.030
منازل	▼ 0.062	-0.2%	63	1,027	646%	0%	63	26.5	0.074	0.030
صناعات	= 0.301	0.0%	1,626	5,391	70%	0%	1,626	761.7	0.310	0.213
ويرة كيميل	▲ 0.735	11.0%	504	688	683%	2%	504	22.1	0.967	0.222
التقسيط	▼ 0.077	-0.8%	146	1,852	297%	-1%	146	47.2	0.102	0.041
تحصيلات	▲ 0.174	1.0%	13	74	122%	1%	13	28.7	0.485	0.039
فاندور	▲ 0.218	2.0%	85	393	19%	1%	85	257.9	0.250	0.180
نوميل خليج	▲ 0.190	1.0%	2,785	14,673	169%	1%	2,785	728.2	0.194	0.079
نوفست	= 0.106	0.0%	88	827	665%	0%	88	32.5	0.135	0.081
عابر	▼ 0.101	-1.0%	7	71	166%	-1%	7	19.7	0.126	0.061
المنار	▼ 0.112	-2.0%	59	535	132%	-2%	59	29.5	0.133	0.061
البورصة	▲ 3.740	22.0%	624	167	29%	1%	624	750.9	4.304	2.251
بيوت	▼ 0.414	-2.0%	420	1,013	128%	0%	420	124.2	0.467	0.338
خدمات مالية	▲ 0.9%	0.9%	18,640	92,896	3.4%	14.8	1.29	6,033		
الأنظمة	▼ 0.138	-1.0%	46	336	313%	-1%	46	13.8	0.282	0.132
تكنولوجيا	▼ 2.1%	-2.1%	46	336	0.0%	NM	1.20	14		
شمل الزور	= 0.149	0.0%	138	922	37%	0%	138	163.9	0.174	0.137
منافع	▼ 4.5%	-4.5%	138	922	4.7%	12.0	1.20	164		
إجمالي بورصة الكويت	▲ 1.2%	1.2%	56,455	198,546	2.38%	15.36	1.32	53,866		

الاسم المختصر للشركة المدرجة	إغلاق (دك)	السعر	التغير اليومي (%)	القيمة المتداولة (الفردك)	القيمة المتداولة (مليون درهم)	عدد السهم المتداول منذ بداية العام	مضاعف السعر	القيمة السوقية (مليون دك)	القيمة السوقية (مليون درهم)	نسبة التوزيع	نسبة التوزيع	نسبة التوزيع	نسبة التوزيع	نسبة التوزيع	نسبة التوزيع	نسبة التوزيع	نسبة التوزيع	نسبة التوزيع	نسبة التوزيع	نسبة التوزيع	نسبة التوزيع	نسبة التوزيع	نسبة التوزيع	نسبة التوزيع	نسبة التوزيع	نسبة التوزيع	نسبة التوزيع	نسبة التوزيع	نسبة التوزيع	نسبة التوزيع	نسبة التوزيع	نسبة التوزيع	نسبة التوزيع	نسبة التوزيع	نسبة التوزيع	نسبة التوزيع	نسبة التوزيع	نسبة التوزيع	نسبة التوزيع	نسبة التوزيع	نسبة التوزيع	نسبة التوزيع	نسبة التوزيع	نسبة التوزيع	نسبة التوزيع	نسبة التوزيع	نسبة التوزيع	نسبة التوزيع	نسبة التوزيع	نسبة التوزيع	نسبة التوزيع	نسبة التوزيع	نسبة التوزيع	نسبة التوزيع	نسبة التوزيع	نسبة التوزيع	نسبة التوزيع	نسبة التوزيع	نسبة التوزيع	نسبة التوزيع	نسبة التوزيع	نسبة التوزيع	نسبة التوزيع	نسبة التوزيع	نسبة التوزيع	نسبة التوزيع	نسبة التوزيع	نسبة التوزيع	نسبة التوزيع	نسبة التوزيع	نسبة التوزيع	نسبة التوزيع	نسبة التوزيع	نسبة التوزيع	نسبة التوزيع	نسبة التوزيع	نسبة التوزيع	نسبة التوزيع	نسبة التوزيع	نسبة التوزيع	نسبة التوزيع	نسبة التوزيع	نسبة التوزيع	نسبة التوزيع	نسبة التوزيع	نسبة التوزيع	نسبة التوزيع	نسبة التوزيع	نسبة التوزيع	نسبة التوزيع	نسبة التوزيع	نسبة التوزيع	نسبة التوزيع	نسبة التوزيع	نسبة التوزيع	نسبة التوزيع	نسبة التوزيع	نسبة التوزيع	نسبة التوزيع	نسبة التوزيع	نسبة التوزيع	نسبة التوزيع	نسبة التوزيع	نسبة التوزيع	نسبة التوزيع	نسبة التوزيع	نسبة التوزيع	نسبة التوزيع	نسبة التوزيع	نسبة التوزيع	نسبة التوزيع	نسبة التوزيع	نسبة التوزيع	نسبة التوزيع	نسبة التوزيع	نسبة التوزيع	نسبة التوزيع	نسبة التوزيع	نسبة التوزيع	نسبة التوزيع	نسبة التوزيع	نسبة التوزيع	نسبة التوزيع	نسبة التوزيع	نسبة التوزيع	نسبة التوزيع	نسبة التوزيع	نسبة التوزيع	نسبة التوزيع	نسبة التوزيع	نسبة التوزيع	نسبة التوزيع	نسبة التوزيع	نسبة التوزيع	نسبة التوزيع	نسبة التوزيع	نسبة التوزيع	نسبة التوزيع	نسبة التوزيع	نسبة التوزيع	نسبة التوزيع	نسبة التوزيع	نسبة التوزيع	نسبة التوزيع	نسبة التوزيع	نسبة التوزيع	نسبة التوزيع	نسبة التوزيع	نسبة التوزيع	نسبة التوزيع	نسبة التوزيع	نسبة التوزيع	نسبة التوزيع	نسبة التوزيع	نسبة التوزيع	نسبة التوزيع	نسبة التوزيع	نسبة التوزيع	نسبة التوزيع	نسبة التوزيع	نسبة التوزيع	نسبة التوزيع	نسبة التوزيع	نسبة التوزيع	نسبة التوزيع	نسبة التوزيع	نسبة التوزيع	نسبة التوزيع	نسبة التوزيع	نسبة التوزيع	نسبة التوزيع	نسبة التوزيع	نسبة التوزيع	نسبة التوزيع	نسبة التوزيع	نسبة التوزيع	نسبة التوزيع	نسبة التوزيع	نسبة التوزيع	نسبة التوزيع	نسبة التوزيع	نسبة التوزيع	نسبة التوزيع	نسبة التوزيع	نسبة التوزيع	نسبة التوزيع	نسبة التوزيع	نسبة التوزيع	نسبة التوزيع	نسبة التوزيع	نسبة التوزيع	نسبة التوزيع	نسبة التوزيع	نسبة التوزيع	نسبة التوزيع	نسبة التوزيع	نسبة التوزيع	نسبة التوزيع	نسبة التوزيع	نسبة التوزيع	نسبة التوزيع	نسبة التوزيع	نسبة التوزيع	نسبة التوزيع	نسبة التوزيع	نسبة التوزيع	نسبة التوزيع	نسبة التوزيع	نسبة التوزيع	نسبة التوزيع	نسبة التوزيع	نسبة التوزيع	نسبة التوزيع	نسبة التوزيع	نسبة التوزيع	نسبة التوزيع	نسبة التوزيع	نسبة التوزيع	نسبة التوزيع	نسبة التوزيع	نسبة التوزيع	نسبة التوزيع	نسبة التوزيع	نسبة التوزيع	نسبة التوزيع	نسبة التوزيع	نسبة التوزيع	نسبة التوزيع	نسبة التوزيع	نسبة التوزيع	نسبة التوزيع	نسبة التوزيع	نسبة التوزيع	نسبة التوزيع	نسبة التوزيع	نسبة التوزيع	نسبة التوزيع	نسبة التوزيع	نسبة التوزيع	نسبة التوزيع	نسبة التوزيع	نسبة التوزيع	نسبة التوزيع	نسبة التوزيع	نسبة التوزيع	نسبة التوزيع	نسبة التوزيع	نسبة التوزيع	نسبة التوزيع	نسبة التوزيع	نسبة التوزيع	نسبة التوزيع	نسبة التوزيع	نسبة التوزيع	نسبة التوزيع	نسبة التوزيع	نسبة التوزيع	نسبة التوزيع	نسبة التوزيع	نسبة التوزيع	نسبة التوزيع	نسبة التوزيع	نسبة التوزيع	نسبة التوزيع	نسبة التوزيع	نسبة التوزيع	نسبة التوزيع	نسبة التوزيع	نسبة التوزيع	نسبة التوزيع	نسبة التوزيع	نسبة التوزيع	نسبة التوزيع	نسبة التوزيع	نسبة التوزيع	نسبة التوزيع	نسبة التوزيع	نسبة التوزيع	نسبة التوزيع	نسبة التوزيع	نسبة التوزيع	نسبة التوزيع	نسبة التوزيع	نسبة التوزيع	نسبة التوزيع	نسبة التوزيع	نسبة التوزيع	نسبة التوزيع	نسبة التوزيع	نسبة التوزيع	نسبة التوزيع	نسبة التوزيع	نسبة التوزيع	نسبة التوزيع	نسبة التوزيع	نسبة التوزيع	نسبة التوزيع	نسبة التوزيع	نسبة التوزيع	نسبة التوزيع	نسبة التوزيع	نسبة التوزيع	نسبة التوزيع	نسبة التوزيع	نسبة التوزيع	نسبة التوزيع	نسبة التوزيع	نسبة التوزيع	نسبة التوزيع	نسبة التوزيع	نسبة التوزيع	نسبة التوزيع	نسبة التوزيع	نسبة التوزيع	نسبة التوزيع	نسبة التوزيع	نسبة التوزيع	نسبة التوزيع	نسبة التوزيع	نسبة التوزيع	نسبة التوزيع	نسبة التوزيع	نسبة التوزيع	نسبة التوزيع	نسبة التوزيع	نسبة التوزيع	نسبة التوزيع	نسبة التوزيع	نسبة التوزيع	نسبة التوزيع	نسبة التوزيع	نسبة التوزيع	نسبة التوزيع	نسبة التوزيع	نسبة التوزيع	نسبة التوزيع	نسبة التوزيع	نسبة التوزيع	نسبة التوزيع	نسبة التوزيع	نسبة التوزيع	نسبة التوزيع	نسبة التوزيع	نسبة التوزيع	نسبة التوزيع	نسبة التوزيع	نسبة التوزيع	نسبة التوزيع	نسبة التوزيع	نسبة التوزيع	نسبة التوزيع	نسبة التوزيع	نسبة التوزيع	نسبة التوزيع	نسبة التوزيع	نسبة التوزيع	نسبة التوزيع	نسبة التوزيع	نسبة التوزيع	نسبة التوزيع	نسبة التوزيع	نسبة التوزيع	نسبة التوزيع	نسبة التوزيع	نسبة التوزيع	نسبة التوزيع	نسبة التوزيع	نسبة التوزيع	نسبة التوزيع	نسبة التوزيع	نسبة التوزيع	نسبة التوزيع	نسبة التوزيع	نسبة التوزيع	نسبة التوزيع	نسبة التوزيع	نسبة التوزيع	نسبة التوزيع	نسبة التوزيع	نسبة التوزيع	نسبة التوزيع	نسبة التوزيع	نسبة التوزيع	نسبة التوزيع	نسبة التوزيع	نسبة التوزيع	نسبة التوزيع	نسبة التوزيع	نسبة التوزيع	نسبة التوزيع	نسبة التوزيع	نسبة التوزيع	نسبة التوزيع	نسبة التوزيع	نسبة التوزيع	نسبة التوزيع	نسبة التوزيع	نسبة التوزيع	نسبة التوزيع	نسبة التوزيع	نسبة التوزيع	نسبة التوزيع	نسبة التوزيع	نسبة التوزيع	نسبة التوزيع	نسبة التوزيع	نسبة التوزيع
------------------------------	------------	-------	-------------------	---------------------------	-------------------------------	------------------------------------	-------------	---------------------------	-----------------------------	--------------	--------------	--------------	--------------	--------------	--------------	--------------	--------------	--------------	--------------	--------------	--------------	--------------	--------------	--------------	--------------	--------------	--------------	--------------	--------------	--------------	--------------	--------------	--------------	--------------	--------------	--------------	--------------	--------------	--------------	--------------	--------------	--------------	--------------	--------------	--------------	--------------	--------------	--------------	--------------	--------------	--------------	--------------	--------------	--------------	--------------	--------------	--------------	--------------	--------------	--------------	--------------	--------------	--------------	--------------	--------------	--------------	--------------	--------------	--------------	--------------	--------------	--------------	--------------	--------------	--------------	--------------	--------------	--------------	--------------	--------------	--------------	--------------	--------------	--------------	--------------	--------------	--------------	--------------	--------------	--------------	--------------	--------------	--------------	--------------	--------------	--------------	--------------	--------------	--------------	--------------	--------------	--------------	--------------	--------------	--------------	--------------	--------------	--------------	--------------	--------------	--------------	--------------	--------------	--------------	--------------	--------------	--------------	--------------	--------------	--------------	--------------	--------------	--------------	--------------	--------------	--------------	--------------	--------------	--------------	--------------	--------------	--------------	--------------	--------------	--------------	--------------	--------------	--------------	--------------	--------------	--------------	--------------	--------------	--------------	--------------	--------------	--------------	--------------	--------------	--------------	--------------	--------------	--------------	--------------	--------------	--------------	--------------	--------------	--------------	--------------	--------------	--------------	--------------	--------------	--------------	--------------	--------------	--------------	--------------	--------------	--------------	--------------	--------------	--------------	--------------	--------------	--------------	--------------	--------------	--------------	--------------	--------------	--------------	--------------	--------------	--------------	--------------	--------------	--------------	--------------	--------------	--------------	--------------	--------------	--------------	--------------	--------------	--------------	--------------	--------------	--------------	--------------	--------------	--------------	--------------	--------------	--------------	--------------	--------------	--------------	--------------	--------------	--------------	--------------	--------------	--------------	--------------	--------------	--------------	--------------	--------------	--------------	--------------	--------------	--------------	--------------	--------------	--------------	--------------	--------------	--------------	--------------	--------------	--------------	--------------	--------------	--------------	--------------	--------------	--------------	--------------	--------------	--------------	--------------	--------------	--------------	--------------	--------------	--------------	--------------	--------------	--------------	--------------	--------------	--------------	--------------	--------------	--------------	--------------	--------------	--------------	--------------	--------------	--------------	--------------	--------------	--------------	--------------	--------------	--------------	--------------	--------------	--------------	--------------	--------------	--------------	--------------	--------------	--------------	--------------	--------------	--------------	--------------	--------------	--------------	--------------	--------------	--------------	--------------	--------------	--------------	--------------	--------------	--------------	--------------	--------------	--------------	--------------	--------------	--------------	--------------	--------------	--------------	--------------	--------------	--------------	--------------	--------------	--------------	--------------	--------------	--------------	--------------	--------------	--------------	--------------	--------------	--------------	--------------	--------------	--------------	--------------	--------------	--------------	--------------	--------------	--------------	--------------	--------------	--------------	--------------	--------------	--------------	--------------	--------------	--------------	--------------	--------------	--------------	--------------	--------------	--------------	--------------	--------------	--------------	--------------	--------------	--------------	--------------	--------------	--------------	--------------	--------------	--------------	--------------	--------------	--------------	--------------	--------------	--------------	--------------	--------------	--------------	--------------	--------------	--------------	--------------	--------------	--------------	--------------	--------------	--------------	--------------	--------------	--------------	--------------	--------------	--------------	--------------	--------------	--------------	--------------	--------------	--------------	--------------	--------------	--------------	--------------	--------------	--------------	--------------	--------------	--------------	--------------	--------------	--------------	--------------	--------------	--------------	--------------	--------------	--------------	--------------	--------------	--------------	--------------	--------------

8 خطوات نحو تحويل الأراضي الفضاء الى مخازن لوجستية ذات مردود اقتصادي

بقلم – م. نايف بن عبد الجليل بستكي

الرئيس التنفيذي – شركة اكسبر للاستشارات وإدارة الأعمال



وإزالة كافة المعوقات الطبيعية والغير طبيعية، وتسويتها لمرحلة البناء، خصوصاً وأن الأرض ستحمل الأوزان الثقيلة من جراء النقل اليومي والتخزين. ويتم بعدها تنفيذ المخطط الهندسي الذي تم اعتماده من كهرباء، ماء، الصرف الصحي، وغيرها من خدمات مساندة. وينبغي التأكيد على أهمية الاستثمار بأنظمة الصرف الصحي وتصريف مياه الأمطار، خصوصاً في حالة وجود الأرض في منطقة تكثر فيها الأمطار، لذلك يتعين معرفة الحالة المطرية التاريخية للمنطقة.

مرحلة البناء

ويتم في هذه المرحلة، متابعة أعمال المقاولين والإشراف عليها، بحيث تكون نسخة طبق الأصل من المخططات الهندسية المعتمدة. كما أن خبرة المقاول في مشاريع ومناطق مشابهة، تساعد على بلوغ النجاح المنشود.

التسويق

تبدأ مرحلة التسويق في مراحل متقدمة من مراحل المشروع، وتكتمل بشكلها النهائي في المرحلة السابعة من مراحل العمل. إذ أن تحديد الشريحة والنوعية المستهدفة من الزبائن- من أفراد أو مؤسسات، القدرة المالية، والقيمة العادلة لأسعار التأجير، كلها تجعل صورة المشروع واضحة للجميع. كما أن جزئية التعامل والتواصل مع العملاء والزبائن المحتملين، أمر في غاية الأهمية، وذلك لتحقيق النجاح المنشود، إذ أن الاستغلال الأكبر والأمثل لمساحات المخزن ومسطحاته، علامة على تحقيق تدفقات نقدية أسرع وأكبر.

تشغيل المرفق

تأتي الخطوة الثامنة والأخيرة، من خطوات المشروع، لتحقيق باكورة القيمة المضافة، بحيث تكون العوائد المالية المرتقبة أعلى بكثير من المصروفات التي تم ويتم بذلها. ولا يمنع من وجود تشغيل تجريبي للمشروع، للوقوف على بعض الأخطاء ومعالجتها قبل العمل الرسمي. كما أن متابعة الأعمال اليومية، ووجود مؤشرات للنجاح KPIs، كلها تساعد على إدارة العمل بشكل جيد، وتحقيق القيمة المرجوة.

وختاماً، تضيف شركة اكسبر للاستشارات وإدارة الأعمال، بأن قطاع الخدمات اللوجستية يحمل في طياته عوائد مالية كبيرة. بيد أنه في الوقت ذاته يتطلب التعامل والتعاون مع العديد من الأطراف المعنية وأصحاب المصالح، التي يقوم نجاح المشروع عليهم. كما أن التوازن ما بين الرضا بالربح الجيد، مقابل دراسة المخاطر المحيطة أمر في غاية الأهمية، وعليه تفتح بوابة النجاح والاستمرار في مثل هذه المشاريع، أو الخروج من الأسواق وخسارة رأس المال المستثمر.



Nayef A. Bastaki

EXCPR Founder & MD

Consultancy and Business Management Co.

Transforming lands into logistics © 395.12.2025

+965 600-EXCPR (600-39277)

info@excpr.com

الصحة، البيئة، العمالة، ونحوها.

خطة العمل business plan

من المتوقع أن يكون الأصل من وراء طلب الأرض، هو تحقيق عوائد مالية مجزية، لذلك يتطلب الأمر عمل دراسة الجدوى الاقتصادية وخطة العمل بشكل دقيق، وذلك للوقوف على أي ثغرة، ممكن أن تزيد من حجم المخاطر وبالتالي المصروفات. وفي هذا الجزء من المشروع، يتم احتساب تكاليف الإنتاج مثل البنية التحتية، المباني والمستودعات، العقود، العمالة والأجور، السيارات والمعدات اللازمة، الصيانة، التكنولوجيا، وغيرها. كما يتم دراسة عروض الأسعار المقدمة من الموردين والمقاولين، واختيار الأنسب منها. بالإضافة إلى ذلك، يتم في هذا الجزء تحديد خطوط التمويل اللازمة من بنوك وشركاء، بحيث تكون الصورة واضحة لاتخاذ قرار الاستثمار من عدمه.

التصميم

وفي الخطوة الرابعة من خطوات المشروع، يتم عمل التصميم الفني بشكل تفصيلي، من مكونات ووحدات على أرض المشروع، بالإضافة إلى سهولة الانتقال والنقل. كما يتم تحديد أعداد الموظفين المطلوب تواجدهم، لتشغيل المشروع بشكل جيد. ومن المهم التأكيد على استخدام التكنولوجيا الحديثة في إدارة المشروع، من خلال تطبيق أنظمة المخزون، الطاقة الاستيعابية، وغيرها. كما أن تصميم الموقع يجب أن يلامس الحد الأدنى من متطلبات الأمن والسلامة، ووجود كاميرات مراقبة، أنظمة الكشف عن الدخان، الروبوت، وغيرها. ومن الجيد دخول البُعد البيئي في مرحلة التصميم الأولية، والذي يعد أمر في غاية الأهمية، من خلال توفير الإضاءة الشمسية، إعادة التدوير، إعادة استخدام المياه، الخ.

تجهيز الأرض

تعتبر الخطوات الأربعة السابقة من الخطوات النظرية، التي يمكن عملها في داخل المكتب، وتأتي المرحلة الخامسة وما بعدها بالجوانب العملية التي تبين شكل المشروع وقيامه على أرض الواقع. إذ يتعين في البداية استصلاح الأرض،

وصلتنا بعض التساؤلات حول مدى وجود جدوى اقتصادية بتحويل الأراضي الفضاء إلى مخازن لوجستية تساهم في تحقيق القيمة المضافة المرجوة للأعمال التجارية، بالإضافة إلى آلية العمل بذلك الاتجاه. ويتمثل جانب مهم من الجوانب المحيطة بأن مخاطر هذا النوع من الأعمال، يكون نحو القدرة لتحقيق الامتثال للوائح التنظيمية، وتحقيق احتياجات أصحاب المصالح.

وفي هذا الجانب تشير شركة اكسبر للاستشارات وإدارة الأعمال، إلى أن أسعار الأراضي عادة ما تكون منخفضة، بحيث تجذب المستثمرين لإقامة المشاريع المختلفة عليها، والذي يراود أذهان المطور العقاري أو رائد الأعمال. وفيما يلي أهم مراحل العمل المهمة في مثل هذا المشروع:

تقييم الموقع

يتعين في بداية الأمر فهم وإدراك موقع الأرض الاستراتيجي، بحيث يساهم في تحقيق النجاح المنشود، سواء على المستوى التجاري أو حتى الاستثماري. إذ أن موقع الأرض القريبة من الطرق السريعة، المدن، اتجاه الشمال، الموانئ، المطارات، سكك القطار، المشاريع العامة للدولة، كلها علامات كامنة لنجاح المشروع الأولي. كما أن فهم البُعد الديموغرافي، من حيث أعداد السكان والنمو السنوي، يعد من الأمور المهمة كذلك عند تقييم الموقع. كما يراعى عند اختيار الأرض، المساحة الكبيرة، بحيث تواكب التوسع المستقبلي للإنتاج وفتح خطوط إنتاج جديدة. بالإضافة إلى ذلك، يتعين دراسة المنطقة، ووجود شركات منافسة تقدم خدمات لوجستية مشابهة، والذي يساهم في تحقيق أسعار تنافسية، وبالتالي وجود تدفقات نقدية أفضل.

معرفة الموافقات اللازمة

بعد الانتهاء من الخطوة السابقة من التقييم الأولي للأرض، يتعين الخوض في غمار تجميع الموافقات الرسمية من الدولة ومن الجهات المعنية، بحيث تكون المنشأة قانونية وصالحة للاستخدام. وفي هذه الحالة يتم الحصول على كافة التراخيص الضرورية لقيام المشروع من الجهات العامة بالدولة مثل البلدية، الداخلية، التجارة، المطافئ،





ما هو التجميع والتصريف في السهم

بقلم - المحلل الفني حمود عايد المحيني

تتحرك الأسهم في الأسواق المالية وفق دورات متكررة تحكمها السيولة وسلوك صُنّاع السوق ويُعد مفهوم التجميع والتصريف من أهم المراحل التي تسبق التحركات السعرية الكبرى.

الطلبات ثابتة والعروض تسحب ... (تجميع) العروض ثابتة والطلبات تسحب ... (تصريف) (الشراء من الطلبات .. خروج سيولة عندما يتم تنفيذ الصفقات على الطلبات، هذا يعني أن البائع هو المبادر وغالبًا يكون (تصريف - ضغط - ضعف رغبة الشراء)

الشراء من العروض .. دخول سيولة عندما يتم تنفيذ الصفقات على العروض، هذا يعني أن المشتري هو المبادر وغالبًا يكون تجميع - رغبة قوية في الصعود - استعجال للشراء)

مع التركيز في الحالتين، تجميع وتصريف * حجم التنفيذ (الكميات) * استمرار السلوك (عدة دقائق / جلسات) * موقع السعر (دعم / مقاومة) * موقع السهم (قمم / قيعان) * اتجاه السهم العام وأخير أسواق المال مليئة بالخداع ... والخداع لغة والناجح هو من يتقن قراءتها، لا من يشتكي منه

يقترب السعر منها تزيد أو تتجدد، وهذا غالبًا تصريف ذكي (يبيعون بدون ما يهبط السعر بسرعة)

* الطلبات تختفي عند الارتفاع، حيث تكون الطلبات موجودة، لكن مع أي صعود تنسحب فجأة، (معناها دعم وهمي لتصريف الكميات)

* تنفيذ عالي بدون تقدم بالسعر، فتجد كميات تنفيذ كبيرة، لكن السعر مكانك راوح، وهذا دليل أن كل طلب يُقابله بيع (تصريف عند القمة)

* البيع يتم على الطلبات، حيث يتم التنفيذ على الطلبات مباشرة مع كل ارتفاع بسيط، (هذا تصريف سريع قبل انعكاس الاتجاه)

ثانيًا: إشارات سلوكية قوية في العروض * عروض تُرفع مع السعر، كل ما يرتفع السعر تُرفع العروض فوقه مباشرة، (كأن في أحد يمنع الاختراق)

* كسر طلبات كبيرة بسهولة وبسرعة بدون مقاومة، حيث تكون الطلبات غير حقيقية (Fake Orders)

ثالثًا: هذا مهم أن تطبقه وتفهمه ما هو الحدث؟

التجميع هو المرحلة التي يتم فيها شراء السهم بكميات كبيرة وبهدوء، غالبًا عند مستويات سعرية منخفضة أو بعد فترات هبوط، مع المحافظة على السعر ضمن نطاق ضيق دون إثارة انتباه المتداولين. الهدف من التجميع هو بناء مراكز قوية قبل بدء موجة صعود واضحة.

أما التصريف فهو المرحلة العكسية، حيث يتم بيع الكميات التي تم تجميعها سابقًا عند مستويات سعرية مرتفعة أو قرب المقاومات، مع الإبقاء على السعر متماسكًا لفترة بهدف جذب السيولة قبل بدء الانعكاس أو التصحيح.

فهم هاتين المرحلتين يمكّن المتداول من قراءة سلوك السعر والطلبات والعروض بشكل أعمق، ويساعده على التمييز بين الحركة الحقيقية والحركة الوهمية، مما يرفع من جودة القرار الاستثماري ويقلل من الوقوع في فخاخ السوق

ومن الإشارات الواضحة للتصريف من الطلبات والعروض

* عروض كبيرة ثابتة لا تُكسر، حيث تجد عروض ضخمة فوق السعر الحالي، كل ما



نحو تنظيم التمويل البديل وحل استثماري مبتكر

التمويل الجماعي تحت الاختبار التجريبي ... وينوع الفرص للمستثمرين

آمار جعفر: إطلاق تطبيق (NICrowd) للتمويل الجماعي خلال الأسابيع القادمة

محمد متعب الرشيد: التمويل الجماعي يتيح للمستثمرين فرصة الاستثمار في شركات واعدة وتنوع محافظهم الاستثمارية وتوزيع المخاطر

زهراء الموسى: مرحلة التطبيق الأولي مرحلة تجريبية تهدف إلى اختبار الإطار التنظيمي وتقييم كفاءته ومرونته قبل التطبيق الكامل

الحلول دخولها في مجال التمويل الجماعي القائم على الأوراق المالية عبر منصة (آيموازي iMowazi)، والتي تعد أول منصة تمويل جماعي رقمية في دولة الكويت، مسجلة من هيئة أسواق المال، حيث تربط بين الشركات المحلية والمستثمرين لجمع رأس المال مع الالتزام بأعلى المعايير التنظيمية، و أوضح إلى أن التمويل الجماعي يتيح للمستثمرين فرصة الاستثمار في شركات ناشئة وواعدة، وتنوع محافظهم الاستثمارية و توزيع المخاطر. كما شاركت آمار عامر جعفر - ضابط الاستراتيجية في شركة الاستثمارات الوطنية، وهي ثاني شركة تسجل لدى الهيئة كمنصة تمويل جماعي، بألية عمل تطبيق منصتها NICrowd من جانب كل من مصدري العروض والمستثمرين، إضافة إلى المتطلبات اللازمة وإجراءات الشركة لكل منهم، وقد صرحت جعفر بأنه سيتم إطلاق التطبيق للسوق خلال الأسابيع القادمة وعندها سيتمكن الجمهور من تنزيل التطبيق وبحث أطر المشاركة في التمويل الجماعي سواء كشرركات طالبة للتمويل أو كمستثمرين. وتأتي هذه الندوة ضمن سلسلة من الفعاليات التي تقودها هيئة أسواق المال في سبيل تعزيز ورفع مستوى الوعي والمعرفة لدى الجمهور والمستثمرين حول نشاط الأوراق المالية، وتعزيز الشمول المالي وحماية المتعاملين، وذلك من خلال التثقيف حول الأنظمة، والتقنيات المالية الحديثة، وتنتهز الهيئة هذه المناسبة لتعرب عن بالغ شكرها وتقديرها للجمعية الاقتصادية الكويتية على تعاونها المثمر واستضافتها لهذه الفعالية، مؤكدة أهمية الشراكة مع مؤسسات المجتمع المدني في دعم الجهود التوعوية وتعزيز الثقافة المالية لدى مختلف فئات المجتمع. هذا، وتؤكد الهيئة على ضرورة تحقق كافة الجمهور والمستثمرين من تسجيل الشركات لديها كمنصات تمويل جماعي قبل الدخول في أي استثمار، وذلك من خلال الاطلاع على موقع الهيئة الإلكتروني الرسمي.



ندوة عامة بعنوان
التمويل الجماعي- التطبيق الأولي
CROWDFUNDING- PILOT PHASE
اللجنة ♦ الثقافية

الربيعاء 17 ديسمبر 2025
الساعة 7:00 مساءً

المحاور/ هيا أيمن بودي عضو مجلس الإدارة رئيس اللجنة الثقافية	آمار عامر جعفر ضابط الاستراتيجية شركة الاستثمارات الوطنية	محمد متعب الرشيد مساعد نائب الرئيس التنفيذي شركة الموازي كابيتال	زهراء رياض الموسى مدير دائرة التقنيات المالية مينة أسواق المال
---	--	---	---

بمقر الجمعية الاقتصادية الكويتية

50437734 kesocq8

والالتزام بالضوابط التنظيمية المعتمدة، بما يضمن حماية المستثمرين ووضوح المخاطر المرتبطة بالاستثمار. هذا ويتيح التمويل الجماعي مشاركة فئات مختلفة من المستثمرين، بما يتناسب مع أهدافهم الاستثمارية وقدرتهم على تحمل المخاطر. من جانبه ألقى محمد متعب الرشيد - مساعد نائب الرئيس التنفيذي في شركة الموازي كابيتال، وهي إحدى الشركات المسجلة لدى الهيئة كمنصة تمويل جماعي، كلمة أشار فيها إلى سعي الشركة الدائم إلى تقديم حلول استثمارية مبتكرة تلبي احتياجات السوق المالي الكويتي، ومن أبرز هذه

يعقبها تخصيص وتسجيل الأوراق المالية لصالح المستثمرين عند تحقيق الهدف التمويلي. وأضافت الموسى بأن الآلية تعتمد على منصة إلكترونية تعمل كوسيط بين مصدري العروض والمستثمرين، حيث يتم عرض الفرص الاستثمارية بمستوى عالٍ من الإفصاح والشفافية، وتُجمع المساهمات خلال فترة زمنية محددة، على أن تُستكمل الإجراءات النظامية عند بلوغ الهدف المالي أو تُعاد المبالغ وفق شروط الطرح المعتمدة. كما شددت على اشتراط استيفاء مصدري العروض لمتطلبات الإفصاح، وإعداد المستندات والدراسات اللازمة،

نظمت هيئة أسواق المال فعالية توعوية في الجمعية الاقتصادية الكويتية بعنوان (التمويل الجماعي - التطبيق الأولي) وذلك بمشاركة الشركات المسجلة لدى الهيئة كمنصات تمويل جماعي قائم على الأوراق المالية وبحضور عدد من المهتمين بتطور التقنيات المالية. وافقت الفعالية مدير دائرة التقنيات المالية لدى قطاع الإشراف في هيئة أسواق المال زهراء رياض الموسى حيث أوضحت بأن تنظيم التمويل الجماعي القائم على الأوراق المالية يأتي ضمن مرحلة التطبيق الأولي للإطار التنظيمي للتقنيات المالية الصادر في آخر كتاب ضمن اللائحة التنفيذية لقانون الهيئة، الكتاب التاسع عشر، بما يتيح للشركات المسجلة لدى الهيئة كمنصات تمويل جماعي إطلاق النماذج التشغيلية وفق ضوابط واضحة، تمهيداً لتقييم الإطار التنظيمي والانتقال إلى مرحلة التطبيق الكامل. كما أوضحت بأن مرحلة التطبيق الأولي هي مرحلة تجريبية تهدف إلى اختبار الإطار التنظيمي في بيئة رقابية محكومة، وتقييم كفاءته ومرونته قبل التطبيق الكامل. ونظراً لكونها أول تجربة عملية لتطبيق هذا الإطار في دولة الكويت، فقد تنطوي المرحلة على مخاطر محتملة، لاسيما على المستثمرين، الأمر الذي يستدعي تعزيز الإفصاح والوعي الاستثماري، إلى جانب المتابعة الرقابية المستمرة. وتهدف المرحلة إلى دعم الابتكار في مجال التقنيات المالية، مع ضمان حماية المستثمرين وتعزيز النزاهة والشفافية، تمهيداً لبناء منظومة تمويل جماعي مستدامة ومتوافقة مع أفضل الممارسات الدولية في دولة الكويت. وتشمل مراحل إطلاق خدمة التمويل الجماعي عبر المنصات إعداد العرض للشركة طالبة التمويل لمشروع معين، ومراجعته وإدراجه عبر منصة مسجلة، ثم اطلاع المستثمرين على العروض المدرجة في المنصة وفتح حملة جمع التمويل مقابل الحصول على أوراق مالية في الشركة لمدة زمنية محددة،

KIB يختتم مشاركته كراع استراتيجي للمؤتمر والملتقى الدولي لتكنولوجيات ذوي الهمم 2025



فريق KIB مع غادة الطاهر والدكتور خالد البقاعين والدكتور خليفة أحمد الهيلع

معربة عن شكرها للجهات المنظمة والشركاء الدوليين والمحليين على نجاح هذا الحدث النوعي. تجدر الإشارة إلى أن مشاركة KIB في هذا الحدث تأتي ضمن سلسلة من المبادرات التي يواصل البنك تنفيذها لتعزيز الشمول الرقمي وتطوير خدمات أكثر ملاءمة لاحتياجات ذوي الهمم. ويعمل البنك باستمرار على توسيع نطاق برامجه وشركائه المجتمعية، ودعم الحلول التقنية المبتكرة، انطلاقاً من إيمانه بأن تمكين ذوي الهمم هو جزء أساسي من رسالته في خدمة المجتمع وتعزيز دوره في التنمية المستدامة.

تبني التكنولوجيا المساعدة في الكويت، وتوفير بيئة داعمة لتطوير الابتكار التقني المؤثر. وأشارت إلى أن الاستثمار في التكنولوجيا المساندة يُعد جزءاً أساسياً من التزام KIB بمعايير المسؤولية الاجتماعية للشركات، وأن البنك يعمل باستمرار على تعزيز الوعي بأهمية الوصول الرقمي باعتباره خطوة محورية نحو تحقيق عدالة رقمية أشمل. وفي ختام مشاركتها، أكدت معرفي أن KIB سيواصل دعمه للمبادرات والفعاليات التي تُسهم في تحسين جودة حياة ذوي الهمم وتمكينهم من المشاركة الفاعلة في المجتمع،

اختتم بنك الكويت الدولي (KIB) مشاركته كراع استراتيجي للمؤتمر والملتقى الدولي لتكنولوجيات ذوي الهمم 2025، والذي أقيم تحت رعاية وزيرة الشؤون الاجتماعية وشؤون الأسرة والطفولة الدكتورة أمثال الحويلة، وبحضور غادة الطاهر، المنسق المقيم للأمم المتحدة في دولة الكويت، والدكتور خالد البقاعين، رئيس كلية الكويت للعلوم والتكنولوجيا (KCST)، والدكتور خليفة أحمد الهيلع، نائب المدير العام للهيئة العامة لشؤون ذوي الإعاقة، والشركاء والرعاة والحضور الكريم.

وشهدت فعاليات الافتتاح حضوراً واسعاً، حيث سلط المؤتمر الضوء على أحدث الابتكارات المخصصة لتمكين ذوي الهمم، وتعزيز الشمول الرقمي، وتطوير حلول تقنية ترفع جودة حياة هذه الفئة وتدعم دمجها الكامل في المجتمع. وخلال مشاركتها في حفل الافتتاح، قالت مدير وحدة الاتصال المؤسسي في KIB، مروة معرفي، إن هذا الحدث يعكس التزام الكويت بتطوير تكنولوجيات ذوي الهمم وتعزيز منظومة الابتكار الاجتماعي، مؤكدة أهمية الدور الذي تلعبه التكنولوجيا المساندة في فتح آفاق جديدة لخدمة هذه الفئة. كما أكدت أن مشاركة KIB كراع استراتيجي تأتي انسجاماً مع التزام البنك بدعم جميع فئات المجتمع، وخاصة ذوي الهمم، مشددة على أن البنك ينظر إلى التكنولوجيا كقيمة إنسانية واجتماعية قبل أن تكون خدمة تجارية. وأضافت أن KIB يواصل تطوير حلول مصرفية شاملة، ومنصات رقمية أكثر سهولة، وإجراءات تشغيلية تراعي احتياجات ذوي الهمم في كل خطوة من رحلتهم المصرفية.

وأوضحت معرفي أن دعم البنك لهذا المؤتمر يندرج ضمن استراتيجية موسعة لتعزيز الشراكات مع الأمم المتحدة والجهات الأكاديمية والمؤسسات الدولية، بهدف تسريع

تصميم مواقع الكترونية

مواقع احترافية

بريد الكتروني

دعم فني



www.MadeInKwt.com

[00965] 55550567

هدفت لإعادة تأهيل المسار المهني عبر التدريب والتوجيه والتطبيق العملي في المجالات التقنية

«زين»: فُبادرة «المرأة في التكنولوجيا» تعزز حضور النساء في سوق العمل الرقمي بالكويت

تمكين أكثر من 550 طالبة عبر مسارات مُختلفة في جلسات إرشاد وورش عمل تفاعلية



مخرجات البرنامج حققت أثراً ملموساً على مستوى التطور المهني وريادة الأعمال



موظفو زين من مختلف القطاعات التقنية والإدارية شاركوا خبراتهم مع الطالبات عبر جلسات توجيه وإرشاد

من بينها إطلاق مشروع ناشئ بدعم من جامعة الكويت وحاضنتها، وتقديم حل ذكاء اصطناعي نحو التسويق التجاري، إضافة إلى إطلاق مشاريع ناشئة تقنية من طالبات في جامعة الخليج للعلوم والتكنولوجيا.

وحرصت زين أن تكون مبادرة «المرأة في التكنولوجيا» منصّة شاملة، إذ استقبلت هذا العام ست طالبات من ذوات الاحتياجات الخاصة، جمعت احتياجاتهن بين جوانب صحية وتعليمية مختلفة، حيث تم توفير مقارنة داعمة ومراعية للفروقات الفردية عبر تكييف أساليب التعلم والمتابعة، وتقديم بيئة تدريب أكثر مرونة، بما يضمن تمكين المشاركات من الاستفادة الكاملة من المحتوى وبناء مهاراتهم بثقة، انسجاماً مع هدف المبادرة في إعادة تأهيل المسار المهني وفتح آفاق السوق الرقمي أمام النساء. وتمثلت إحدى أبرز عوامل نجاح المبادرة في منظومة الشراكات الأكاديمية والتخصصية التي حرصت زين على بنائها مع 8 جهات أكاديمية محلية وعالمية لضمان جودة المحتوى، وتوسيع نطاق الوصول، ومواءمة المسارات التدريبية مع احتياجات السوق.

وشملت قائمة الشركاء جامعة الكويت، وجامعة الخليج للعلوم والتكنولوجيا، وكلية الكويت للعلوم والتكنولوجيا، وكلية ألكونكوين الكندية في الكويت، وكلية الكندية في الكويت، إلى جانب جهات تخصصية داعمة مثل رابطة نساء الشرق الأوسط للأمن السيبراني، و-EC-Coun cil، وLondon School of Cybersecurity. وتستمر زين في تطوير مبادرة «المرأة في التكنولوجيا» بوصفها منصّة مُستدامة لتمكين الكفاءات النسائية، وتسريع الثقافة الرقمية، ودعم منظومة الابتكار، ورغد السوق بمواهب قادرة على المساهمة في مسيرة التحول الرقمي في الكويت.



المبادرة هدفت إلى فهم وخلق فرص للنساء في مجالات التكنولوجيا والقطاع الرقمي

ركيزة أساسية ضمن استراتيجية زين على مستوى المجموعة في الاستدامة المؤسسية والتنوع والشمول والإنصاف

مشاركة 6 طالبات من ذوي الاحتياجات الخاصة لتعزيز الشمولية وتكافؤ الفرص

أدوار أعمال تقليدية إلى مسارات تقنية، إضافة إلى حصول الخريجات على شهادات دولية في الأمن السيبراني.

وفي إطار التركيز على خلق فرص مهنية للمشاركات وليس الاكتفاء بالتدريب، نظمت زين هاكاثون «المرأة في التكنولوجيا»، مُسجلة حضوراً مُميزاً من عشرات الطالبات من مختلف جامعات وكلّيات الكويت. وحققت مُخرجات الهاكاثون أثراً مباشراً على مستوى ريادة الأعمال وتطوير الحلول، إذ تم تسجيل تأثير مباشر على 16 طالبة عبر فرق الهاكاثون ومسارات ما بعد البرنامج،

كما تم تخريج 25 مشاركة من برنامج Cyber-She بنسبة إتمام 100%، مع مُخرجات مباشرة على مستوى سوق العمل شملت فرص توظيف وتطوير وتحول مهني نحو أدوار تقنية، وعلى صعيد تحويل المهارات إلى فرص فعلية في السوق، شهد هاكاثون المبادرة مشاركة 9 فرق، وأسهم في دعم مسارات ريادية وحلول تقنية بأثر مباشر على 16 طالبة.

كما أسفر البرنامج عن توظيف مُشاركتين بعد التخرّج، وترقية موظفة مُشاركة في جهة عملها، ونجاح 4 مُشاركات في الانتقال من

أعلنت زين الكويت عن نجاح مبادرتها «المرأة في التكنولوجيا»، التي تُواصل عبرها الاستثمار في تمكين المرأة في المجالات الرقمية والتكنولوجية، عبر تنمية المواهب، وإعادة تأهيل المسار المهني، وتعزيز الجاهزية لسوق العمل الرقمي، وخلق فرص حقيقية للعمل والتطور الوظيفي وريادة الأعمال في قطاع التكنولوجيا.

تُعَدّ المبادرة جُزءاً رئيسياً من استراتيجية زين على مستوى المجموعة في الاستدامة المؤسسية والتنوع والشمول والإنصاف، والتي تُعطي الأولوية للاستثمار في رأس المال البشري، ودعم التنوع والشمول، وتطوير القدرات الوطنية، حيث تهدف المبادرة بالدرجة الأولى إلى فهم وخلق فرص للنساء في مجالات التكنولوجيا والقطاع الرقمي، بما يساعدن على إعادة تأهيل مهاراتهم وإعادة مواءمة مساراتهن المهنية بما يتوافق مع احتياجات القطاع.

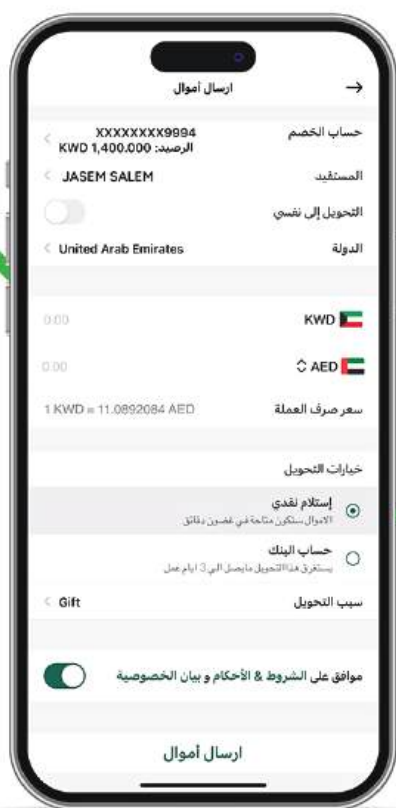
وركزت زين على تقديم برامج تدريبية وتوعوية مُتخصصة استهدفت الطالبات والخريجات والموظفات في بداية مشوارهن المهني، عبر محتوى دمج بين المهارات التقنية والمهارات الداعمة للمسار المهني والخبرات العملية لربط المعرفة الأكاديمية بمتطلبات سوق العمل الرقمي، أشرف عليها خبراء ومتخصصون من بينهم موظفو زين من مُختلف القطاعات التقنية والإدارية الذين شاركوا خبراتهم مع الطالبات عبر جلسات توجيه وإرشاد فردية.

خلال العام 2025، سجّلت مبادرة «المرأة في التكنولوجيا» حضوراً واسعاً وتفاعلاً مميزاً عبر عدة محطات أكاديمية، حيث حققت نتائجاً قوية عكست حجم التفاعل وجودة الأثر، إذ استقطبت أكثر من 550 مشاركة عبر مساراتها المختلفة في الجلسات وورش العمل والأنشطة لتمكينهن في مختلف التخصصات الرقمية.

لتقديم أفضل الحلول المصرفية الرقمية المتطورة لعملائه

بيت التمويل الكويتي: خدمات تحويلات متنوعة عبر تطبيق KFHOnline بالتعاون مع «ويسترن يونيون»

حوّل من خلال خدمة ويسترن يونيون باستخدام تطبيق KFHOnline



Western Union

كاملاً إلى شبكة ويسترن يونيون للتحويلات المحلية والعالمية. كما تدعم توسيع قدرات التطبيقات الرقمية لتلبية الاحتياجات المالية المتنوعة، وتؤكد التزام بيت التمويل الكويتي بتوفير الخدمات المالية بمختلف أنواعها، وهو ما انعكس في إقبال العملاء على هذه الخدمة.

وتتجلى كفاءة الخدمات المصرفية الإلكترونية في بيت التمويل الكويتي من خلال تنوع العمليات المتوفرة عبر تطبيق KFHOnline، والتي تشمل إصدار البطاقات الافتراضية الفورية، فتح حسابات إضافية دون الحاجة لزيارة الفرع، تفعيل وإيقاف البطاقات، إنشاء ودائع، إضافة مستفيدين، الاستعلام عن الرصيد وكشف العمليات، طلب دفتر شيكات، شراء وبيع الذهب، طلب التمويل، إدارة حسابات الأبناء، خدمة ومض للدفع الفوري، طلب وإرسال أموال عبر KFH PAY وغيرها من الخدمات الرقمية المتطورة.

كما يوفر بيت التمويل الكويتي خدمات حديثة مثل أسعار الصرف المباشرة للعملاء (Live FX Pricing)، التحويل الفوري إلى "كويت ترك" عبر شبكة RippleNet، وخدمة المحافظ الرقمية عبر الهواتف والساعات الذكية بالتعاون مع Samsung Fitbit وGarmin، بالإضافة إلى إصدار البطاقات المصرفية بشكل فوري من خلال أجهزة الخدمة الذاتية في الفروع.

يواصل بيت التمويل الكويتي ريادته في تقديم الحلول المصرفية الرقمية المتطورة، حيث يواصل تقديم خدمات التحويلات المالية المحلية والعالمية عبر تطبيق KFHOnline للهواتف الذكية، بالتعاون مع شبكة ويسترن يونيون العالمية. تُمكن هذه الخدمة العملاء من إجراء التحويلات المالية بسرعة وأمان، سواء نقدًا أو مباشرة إلى الحسابات البنكية أو المحافظ الرقمية في مختلف الدول، مع إمكانية اختيار المستفيدين والوصول إلى شبكة ويسترن يونيون المنتشرة حول العالم.

تعكس هذه الخدمات التحول الرقمي الحقيقي في القطاع المصرفي، حيث تتيح للعملاء تنفيذ العمليات المالية بسهولة تامة عبر خطوات إلكترونية واضحة وسريعة، مع ضمان أعلى معايير الأمان، مما يعزز من كفاءة الحلول الرقمية ويواكب تطلعات العملاء. تعتبر شبكة «ويسترن يونيون» من أكبر شبكات تحويل الأموال المعتمدة في معظم دول العالم، ولديها شبكة بيع بالتجزئة في أكثر من 200 دولة ومنطقة النقد، كما يمكن للعملاء أيضاً تسديد المدفوعات إلى مليارات الحسابات المصرفية وملايين المحافظ والبطاقات الرقمية على مستوى العالم.

كما تسهم هذه الخدمات في تعزيز تجربة العملاء من خلال توفير تحويلات مالية آمنة وسريعة تلبي احتياجاتهم، وتمنحهم وصولاً

عطورات
مقام
maqames -perfume

55205700



في إطار التزامه بالاستدامة البيئية وتعزيز المشاركة المجتمعية

بنك الخليج يختتم ورشة عمل عن إعادة التدوير الإبداعي للأثاث

الذين أظهرهما المشاركون، مؤكداً أن المشاركة المجتمعية تلعب دوراً محورياً في تحويل مبادئ الاستدامة إلى ممارسات يومية.

وتأتي هذه الورشة ضمن إطار سلسلة التصميم والاستدامة الأوسع لبنك الخليج، التي تؤكد التزامه المستمر بتنمية المجتمع، ورفع الوعي البيئي، ودعم الابتكار الإبداعي. ومن خلال هذه السلسلة، يسعى البنك إلى تمكين الأفراد بالمعرفة والأدوات اللازمة لاتخاذ خيارات أكثر استدامة، وتعزيز التعاون بين الخبراء والمبدعين وأفراد المجتمع.

وجدير بالذكر أن بنك الخليج يواصل أداء دور ريادي في مجال حماية البيئة ونشر الوعي بالاستدامة من خلال تنظيم ورعاية مجموعة واسعة من المبادرات. وقد حصد البنك مؤخراً جائزة أفضل مبادرة استدامة للعام 2025 من مجلة Asian Banking & Finance عن مشروعه المبتكر الذي يحوّل المواد الإعلانية المستخدمة إلى حقائب قابلة لإعادة الاستخدام، ما يعزز مكانته كمؤسسة مسؤولة ملتزمة بالتنمية المستدامة على المستويين المحلي والإقليمي.



جانب من فعاليات ورشة العمل

والمجتمعات المستدامة، والعمل المناخي، بما يعكس التزام بنك الخليج بدعم الأهداف العالمية للاستدامة من خلال مبادرات محلية ذات أثر ملموس. ويواصل بنك الخليج التركيز بقوة على دمج معايير الاستدامة البيئية ضمن برامجه وعملياته، بما يشمل مبادرات إعادة التدوير، وتشجيع استخدام البدائل القابلة لإعادة الاستخدام، وإطلاق مشاريع مبتكرة تعزز كفاءة الموارد وتحد من النفايات. وقد أشاد البنك بالحماس والإبداع

بنك الخليج إلى ترسيخ ثقافة الاستدامة والإبداع والتعلم المستمر، مع إشراك المجتمع بشكل فاعل في الحوار البيئي. كما سلّطت الورشة الضوء على أهمية الاستهلاك والإنتاج المسؤولين، وشجعت المشاركين على إعادة التفكير في مفاهيم النفايات وتبني ممارسات تقلل من الأثر البيئي. وتتوافق هذه المبادرة مع أهداف التنمية المستدامة للأمم المتحدة، ولا سيما الأهداف المتعلقة بالاستهلاك والإنتاج المسؤولين، والمدن

وفي إطار التزامه بالاستدامة البيئية وتعزيز المشاركة المجتمعية، اختتم بنك الخليج بنجاح ورشة عمل إبداعية ركزت على إعادة التدوير الإبداعي للأثاث، حيث جرى تحويل قطع مستخدمة إلى أعمال فنية مبتكرة وعملية.

وجاءت هذه الورشة ضمن سلسلة التصميم والاستدامة التي يطلقها البنك، وهي مبادرة تهدف إلى رفع مستوى الوعي، وبناء المهارات العملية، وتشجيع أنماط الحياة المسؤولة من خلال تجارب مجتمعية تطبيقية.

وشهدت الورشة التي قدمتها مصممة الديكور الداخلي الكويتية عايشة قرينيس مشاركة واسعة من عملاء بنك الخليج وأفراد من المجتمع، الذين استفادوا من تجربة تعليمية عملية وتفاعلية. وتعرّف المشاركون على تقنيات إبداعية لإعادة تخيّل وتوظيف الأثاث القديم، بما يبرز كيف يمكن تحويل المواد المستهلكة إلى قطع جمالية وعملية، ويعزز قيمة إعادة التدوير كبديل مستدام للتخلص من النفايات.

ومن خلال هذه المبادرة، يسعى

عطائورات

مقاميس

maqames -perfume

55205700



استبيان «الاقتصادية»

ديسمبر 2025

حتى ثلاث بورصات. التساؤل في استبيان الشهر مستحق، والمطالب هادفة وطموحة ومهمة لتحقيق التنوع وتعدد الفرص بقاعدة أشمل، وبتنافسية بناءة تتماشى مع طموح تحويل الكويت مركز مالي.

مزيد من الشركات العالمية والإقليمية والخليجية. الآفاق واسعة ومفتوحة، قد تكون بورصة عقارية أو إسلامية، من باب تحقيق التنوع والتميز وترسيخ أركان مشروع الكويت مركز مالي عالمي، خصوصاً وأن الطفرات المتوقعة تستوعب

إيماناً بأهمية المشاركة وإبداء الرأي من أصحاب المصلحة، وتوسيعاً لرقعة التعبير، وإسهاماً من «الاقتصادية» في إيصال وجهات النظر حول القضايا والملفات الجوهرية التي تصب في المصلحة العامة، وتبرز التحديات والمشاكل التي تتضمن مخاطر، أو تسلط الضوء على القضايا ذات الاهتمام والأولوية بالنسبة للمستثمرين والمهتمين عموماً، تطرح «الاقتصادية» استبياناً شهرياً مكماً للجهود، وموجه لجميع المستثمرين المؤسسين المحترفين والأفراد، وكل المهتمين في السوق المالي عموماً حول قضية محددة. ومساهمة من «الاقتصادية» في إثراء النقاش وإيصال الصورة وأصوات المهتمين للمعنيين، نطرح في استبيان ديسمبر 2025 قضية مهمة وحيوية تهم جميع المساهمين وأصحاب المصلحة عموماً، سواء على صعيد الشأن الاقتصادي أو في الشركات وهو ملف تأسيس بورصة جديدة. تأسيس بورصة إضافية بفكر ونهج جديد، مشروع يوسع من المنافسة ويساهم في جذب

السؤال

هل تؤيد قيام الحكومة بمبادرة تأسيس بورصة جديدة تعزز التنوع والجاذبية والتنافسية وترسخ حلم وطموح الكويت مركز مالي؟

☐ نعم

☐ لا

يمكنكم المشاركة بأرائكم عبر:

«شارك ... وتفاعل
للتغيير»

عبر الواتساب
50300624

عبر موقع الجريدة الإلكتروني:
<https://aleqtisadyah.com>

حساب «الاقتصادية» على (X)
<https://x.com/Aleqtisadyahkw>

عطورات مقامس

Maqames_perfume

55205700



«سانوفي» تستحوذ على «دينافاكس» مقابل 2.2 مليار دولار نقدا



أعلنت شركة «سانوفي»، الأربعاء، عن توقيعها اتفاقية للاستحواذ على شركة «دينافاكس تكنولوجيز» مقابل 15.50 دولار أمريكي للسهم نقداً، بقيمة إجمالية للأسهم تبلغ حوالي 2.2 مليار دولار أمريكي. وتُقيم هذه الصفقة شركة «دينافاكس» بما يزيد بنحو 70% عن قيمتها السوقية الحالية البالغة 1.31 مليار دولار أمريكي.

يرتفع سعر العرض بنسبة 39% على سعر إغلاق سهم «دينافاكس» في الثالث والعشرين من ديسمبر 2025، وزيادة بنسبة 46% على متوسط سعر السهم المرجح بحجم التداول خلال الأشهر الثلاثة الماضية. ويأتي هذا الاستحواذ عقب تحقيق «دينافاكس» بالفعل عائداً سريعاً قوياً بنسبة 31.12% خلال الأشهر الستة الماضية.

وتعزز عملية الاستحواذ أعمال «سانوفي» في قطاع تطعيمات البالغين من خلال إضافة لقاح التهاب الكبد B الذي تسوق له شركة «دينافاكس»، ولقاح مرشح للهربس النطاقي يخضع حالياً للمرحلة 1/2 من التطوير السريري. يتميز لقاح «دينافاكس» لعلاج التهاب الكبد B بنظام الجرعتين الذي يتم إعطاؤه على مدار شهر واحد، مقارنة بلقاحات التهاب الكبد B المنافسة التي تتطلب ثلاث جرعات على مدار ستة أشهر.

ويقول توماس تريومف، نائب الرئيس التنفيذي للقاحات في «سانوفي»، في بيان صحفي إن حضور «دينافاكس»

لشركة «دينافاكس» بأن الانضمام إلى «سانوفي» سيوفر النطاق العالمي والخبرة اللازمة لتحقيق أقصى قدر من التأثير لمحفظة اللقاحات.

يعزز مكانة «سانوفي» في مجال الوقاية للبالغين من خلال إضافة لقاحات متميزة تكمل خبرة «سانوفي». ومن ناحية أخرى صرح ريان سبنسر، الرئيس التنفيذي

تباين أداء العملات الآسيوية مع استمرار تراجع الدولار الأمريكي



البنك المركزي الياباني للسياسة النقدية الأخير مناقشة الحاجة إلى استمرار رفع الفائدة. ما عزز توقعات السوق بمواصلة المركزي الياباني تطبيع سياسته النقدية تدريجياً، ما قدم دعماً إضافياً للين.

وارتفع زوج العملات الدولار الأسترالي-الدولار الأمريكي بنسبة 2.0% ليصل إلى أعلى مستوى له في أكثر من عام، مع زيادة رهانات المتعاملين على رفع البنك المركزي الأسترالي أسعار الفائدة في وقت لاحق من العام المقبل.

وتداولت باقي العملات الآسيوية في نطاقات ضيقة، مع ضعف السيولة في فترة العطلات، ما حدّ من نشاط التداول عبر الأسواق الإقليمية.

إذ استقر زوج العملات الدولار-اليوان داخل الصين، بينما تراجع زوج الدولار-اليوان خارج الصين بنسبة 1.0%. وارتفع زوج العملات الدولار-الروبية الهندية بنسبة 2.0%، بينما تراجع زوج الدولار الأمريكي-الدولار السنغافوري بنسبة 2.0%.

تباين أداء العملات الآسيوية، الأربعاء؛ إذ قفز الون الكوري الجنوبي بينما وصل الين الياباني مكاسبه، كما ارتفع الدولار الأسترالي مع تزايد توقعات خفض الفائدة الأمريكية.

وظل مؤشر الدولار الأمريكي تحت الضغط قرب أدنى مستوياته في 11 أسبوعاً، مع استمرار توقع المستثمرون خفض الاحتياطي الفيدرالي الفائدة في 2026، رغم دلائل على قوة نمو الاقتصاد الأمريكي. وقفز الون الكوري الجنوبي بقوة بعد أن قالت وزارة المالية إن الحكومة ستدخل بقوة في سوق الصرف الأجنبي لاستقرار العملة، كما كشفت السلطات عن حزمة من الإجراءات الضريبية للحد من التقلبات.

وتراجع زوج العملات الدولار-الون بنسبة 2% إلى 1,448.70 وون بحلول الساعة 06:24 بتوقيت غرينتش، وهو أدنى مستوى في شهر.

وانخفض زوج العملات الدولار-الين بنسبة 4.0% بعد أن أظهر محضر اجتماع

«يو بي إس» يحذر من جني أرباح المعادن النفيسة

المتداولة، وتقلبات الأسواق الآجلة، وأحجام تداول مرتفعة في سو «قوانغتشو»، بينما دعمت أسعار النحاس الفضة التي بلغت مستويات غير مسبقة. كما عززت التطورات الجيوسياسية الأخيرة جاذبية الذهب كملاد آمن. لكن البنك سلط الضوء على تزايد المخاطر قصيرة الأجل، قائلاً إنه بالنظر إلى حجم ارتفاع الأسعار إلى مستويات قياسية جديدة، يتزايد خطر جني المتداولين قصيري الأجل الأرباح. ويرجح «يو بي إس» أن تعزز السيولة الضعيفة في نهاية العام حركة السعر، مما يجعل التحركات قصيرة الأجل أكثر صعوبة في التفسير.

ورغم هذه تحذيرات، أكد تيفيز أن البنك لا يزال يتمسك بتوقعاته باستمرار ارتفاع أسعار المعادن النفيسة في 2026، مستشهدين بمخاطر صعودية كبيرة. ومع ذلك، فإن عدم وضوح أسباب الصعود يجعل البنك يفضل الوقوف على الحياد في الوقت الحالي.

حذر بنك «يو بي إس» من ارتفاع أسعار الذهب والفضة والبلاتينيوم إلى مستويات قياسية جديدة قبيل فترة عطلة نهاية العام، في ظل ضعف السيولة.

وأشار المحلل جوني تيفيز، إلى أن المعادن النفيسة شهدت ارتفاعاً حاداً في الفترة التي تسبق عطلة نهاية العام، حيث سجل البلاتينيوم مكاسب بنحو 40% في ديسمبر وصعد البلاتينيوم حوالي 34%.

ويعتقد «يو بي إس» أن حجم الصعود يبدو غير متزن إلى حد ما، قائلاً إنه من الصعب تحديد محفز دقيق يفسر بالكامل قوة وسرعة هذه الحركة.

وفي حين ساعد كل من ضعف الدولار، وتراجع العرض في أسواق الفضة ومجموعة البلاتين، تحسّن شهية المخاطرة في أسواق السلع، في دعم الأسعار، يرى البنك أن تلك العوامل لم تكن مقنعة بما يكفي لتفسير حجم الصعود.

وأشار البنك إلى أن قفزة البلاتينيوم تزامنت مع تدفقات قوية لصناديق الاستثمار



انخفاض العائدات الأمريكية لأجل 10 سنوات بعد بيانات النمو القوية



تراجعت عائدات سندات الخزنة الأمريكية، طفيفاً، الأربعاء، مع استعداد المستثمرين ليوم تداول قصير قبل عطلات عيد الميلاد. وانخفضت عائدات سندات الخزنة لأجل عشر سنوات بمقدار نقطة أساس واحدة إلى 159.4% بحلول الساعة 04:15 صباحاً بالتوقيت الشرقي.

فيما استقرت عائدات سندات الخزنة لأجل سنتين عند 528.3%، في حين لم تشهد السندات لأجل ثلاثين سنة أي حركة تذكر، محتفظة بعائد 824.4%.

وجاء هذا التحرك مع استيعاب المستثمرين البيانات المتأخرة الصادرة عن وزارة التجارة، والتي كشفت نمو الاقتصاد الأمريكي بنسبة 3.4% في الربع الثالث، في أسرع وتيرة خلال عامين، الأمر الذي قد يعقد مسار الاحتياطي الفيدرالي في تحديد سياسة أسعار الفائدة.

وقال كيفن هاسيت، مدير المجلس الاقتصادي الوطني وأحد أبرز المرشحين لخلافة جيروم باول كرئيس للاحتياطي الفيدرالي العام المقبل، لقناة «سي إن بي سي» إن الاحتياطي الفيدرالي لا يزال متأخراً جداً عن منحني تخفيض الفائدة مقارنة بالبنوك المركزية الأخرى، ولا يخفض الفائدة بالسرعة الكافية.

وتتعارض تصريحاته مع تصريحات بيث هاماك، رئيسة بنك الاحتياطي الفيدرالي في كليفلاند، التي أكدت نهاية الأسبوع

ثابتة حتى أبريل، عندها سيستأنف الاحتياطي الفيدرالي خفض الفائدة.

وكان من المقرر إغلاق أسواق السندات مبكراً الأربعاء، عند الساعة الثانية ظهراً بالتوقيت الشرقي، على أن تغلق بشكل كامل، الخميس بمناسبة عيد الميلاد.

الماضي أنه يجب تثبيت الفائدة عند مستوياتها الحالية لعدة أشهر، معتبرة أن المخاوف التضخمية ما تزال تفوق ضعف سوق العمل.

وأظهرت أداة «فيدووتش» التابعة لبورصة شيكاغو التجارية، توقع غالبية المستثمرين أن تظل أسعار الفائدة

«بي بي» تعتزم بيع 65% من «كاسترول» بعشرة مليارات دولار



وهو الرابع في ست سنوات.

ومن المقرر تولي ميج أونيل، رئيسة شركة «وودسايد إنرجي»، المنصب في الأول من أبريل، لتحل محل موراي أوشينكوس، الذي استمر في منصبه لأقل من عامين. وكان أداء الشركة المدرجة في بورصة لندن أقل من أداء نظيراتها في الآونة الأخيرة، إذ سجلت انخفاضاً في الأرباح السنوية خلال عامي 2023 و2024.

وافتححت أسهم شركة «بي بي» تداولتها الأرباء بارتفاع قدره 3.1%، قبل تراجعها طفيفاً لتسجل ارتفاعاً طفيفاً بنسبة 9.0% في نهاية التداول. وارتفع سعر السهم بنحو 9% حتى الآن العام الجاري، بعد انخفاضه بنسبة 7.15% خلال 2024. وخف الضغط على السهم في 2025 عقب تغييرات في القيادة، وبرنامج لخفض التكاليف، وسلسلة من الاكتشافات النفطية.

كجهاث مهتمة بشراء «كاسترول» في شهر مايو.

وتقول كارول هاول، الرئيسة التنفيذية المؤقتة لشركة «بي بي»، إنه بهذا نكون قد أكملنا أكثر من نصف برنامج التخرج المستهدف بقيمة 20 مليار دولار، وستساهم العائدات في تعزيز الميزانية العمومية لشركة «بي بي» بشكل كبير.

وتشير هاول إلى أن هذه الصفقة تمثل علامة فارقة في مسيرة تنفيذ استراتيجية إعادة الهيكلة، إذ تستهدف الشركة تقليل التعقيد، وتركيز الجهود على الأعمال المتكاملة الرائدة، وتسريع وتيرة تنفيذ خطة الشركة.

ومن المتوقع بيع «بي بي» حصتها المتبقية البالغة 35% في «كاسترول» بعد فترة حظر لمدة عامين. ويأتي بيع حصة الأغلبية في «كاسترول» بعد أيام من إعلان عملاق النفط عن تعيين رئيس تنفيذي جديد،

وافقت شركة «بي بي» البريطانية على بيع حصة بنسبة 65% في «كاسترول» لزيوت التشحيم التابعة لها إلى شركة «ستونيك» مقابل 6 مليار دولار أمريكي، بعد أشهر من سعي عملاق النفط لإيجاد مشتر للوحدة. تأتي هذه الصفقة في الوقت الذي تتطلع فيه الشركة إلى إطلاق عملية إعادة ضبط استراتيجية، بما في ذلك تحول جذري في الاستراتيجية الخضراء والتخلص من أصول بقيمة 20 مليار دولار بحلول نهاية 2027. وتقدر قيمة البيع لشركة «كاسترول» بحوالي 10.1 مليار دولار.

ونقلت وكالة «بلومبرج» عن مصادر مطلعة، وكان ينظر لشركات طاقة عالمية، بما في ذلك شركة «ريلينس إنداستريز» الهندية و«أرامكو» السعودية العملاقة للنفط، بالإضافة إلى شركات الأسهم الخاصة مثل، «أبولو جلوبال مانجمنت» و«لون ستار فاندز»،

لماذا تخلي بافيت عن أسهم بقيمة 24 مليار دولار؟



بدأ المستثمرون يلاحظون اتخاذ وارن بافيت نهجاً أكثر تحفظاً في سوق الأسهم قبل ثلاث سنوات، واستمر هذا النهج حتى مع بلوغ مؤشر «ستاندرد آند بورز 500» مستويات قياسية جديدة. وباع بافيت أسهم «آبل»، و«بنك أوف أمريكا»، و«فيريساين»، و«دافيتا»، و«دي آر هورتون»، و«نوكور» بحلول الربع الثالث من 2025. وفي الأشهر التسعة الأولى من هذا العام وحده، بلغت قيمة مبيعاته من الأسهم أكثر من 24 مليار دولار.

لم يُقدّم بافيت تفسيراً مُفضلاً لبيعه هذه الأسهم، وبالتالي فاتفته فرصة الاستفادة من الارتفاع الأوسع نطاقاً في سوق الذكاء الاصطناعي، مشيراً إلى أنه لا يرى فرصاً استثمارية كثيرة في السوق حالياً.

بمعنى آخر، يرى بافيت أن السوق مبالغ في تقييمه، ولا يمانع الانتظار حتى يهدأ. حينها سينقضّ ويشترى المزيد بأسعار زهيدة. ومن المقرر تقاعد بافيت من منصب الرئيس التنفيذي في نهاية هذا الشهر، وسيتولى جريج أبيل منصبه، ويعتقد البعض أن بافيت يُراكم سيولة نقدية لأبيل.

وفيما يلي نبذة عن الأسهم الستة المباعة في الربع الثالث من 2025، إلى جانب دوافع بافيت المحتملة للقيام بذلك. **«آبل»:**

بدأت «بيركشاير هاثاواي» بتقليص حصتها في شركة «آبل» بشكل ملحوظ منذ الربع الأخير من 2023. وباستثناء الربع الأخير من 2024 والربع الأول من عام 2025، باعت بيركشاير أسهم «آبل» في كل ربع سنة منذ ذلك الحين.

لم يدل وارن بافيت سوى آراء إيجابية حول «آبل» ورئيسها التنفيذي، لذا من غير المرجح أن تكون المشكلة في الشركة نفسها. الأرجح أنه يرى أن السوق بشكل عام مُبالغ في تقييمه، ويسعى لجني الأرباح.

«بنك أوف أمريكا»:

يرتبط «بنك أوف أمريكا» بعلاقة طويلة الأمد مع وارن بافيت. فقد أنقذ البنك عام 2011 باستثمار قدره 5 مليار دولار، بعد أن أضعفته تداعيات أزمة 2008. حينها، صرّح بافيت بإعجابه بقدرة البنك على تحقيق الأرباح، ورغبته في الاحتفاظ بهذا الاستثمار على المدى الطويل.

والتزم بافيت بتعهدده، إلا أن حصته في «بنك أوف أمريكا» تضخمت إلى الحد الذي يُبرر البدء بجني الأرباح.

«فيريساين»:

«فيريساين» هي شركة متخصصة في البنية التحتية للإنترنت، وتُعدّ من أكثر استثمارات وارن بافيت ربحية. بدأ بافيت بشراء أسهمها بكثافة في أواخر 2012 وحتى منتصف 2014، حينها كان سعر السهم يتداول عند حوالي 40 دولار أمريكي. وبعدها، وفق بافيت في عمليات شراء أخرى في

ومع ذلك، سارع وارن بافيت إلى بيع أسهمه. فقد اشترى في الربع الثالث من 2023، وحققت أسهم شركات بناء المنازل أداءً جيداً حتى أواخر عام 2024. ومنذ ذلك الحين، شهدت هذه الأسهم تباطؤاً ملحوظاً، ولم تُؤدّ حتى تخفيضات الفائدة إلى انتعاشٍ كبير.

وباع بافيت أسهم الشركة بقيمة 199 مليون دولار في الربع الثالث من 2025. وكان البيع في وقته المناسب، حيث انخفض سعر السهم منذ ذلك الحين. ولم يعد لدى بافيت أي أسهم لشركة «دي آر هورتون» ضمن محفظته الاستثمارية. **«نوكور»:**

«نوكور» هي شركة لإنتاج وإعادة تدوير للصلب. وتعد أسهم «نوكور» ضمن أكثر الأسهم إثارة للاهتمام، إذ شهد ارتفاعات حادة ومفاجئة مع تسليط الضوء على شركات الصلب الأمريكية عدة مرات خلال السنوات القليلة الماضية. ودفعت أسعار الصلب المرتفعة أسهم الشركة إلى مستويات قياسية في 2021. لم يكن وارن بافيت مستثمراً آنذاك، لكنه اشترى أسهماً في الربعين الأول والثاني من 2025 مع انحسار موجة الارتفاع. ثم انعكس مسار السهم، وبدأ بافيت الآن بجني الأرباح. وباع بافيت 1.3% من حصته في «نوكور» بحوالي 29 مليون دولار.

الربع الأخير من 2024، عندما بلغ متوسط سعر الإغلاق حوالي 200 دولار أمريكي.

وارتفع سعر السهم إلى 266.93 دولار، وكاد بافيت أن يستغل ذروة السعر ببيع أسهم بقيمة 1.2 مليار دولار. كان الهدف من ذلك هو إبقاء حصته في الشركة أقل من 10%، لأنه في حال تجاوز حصته لهذا الحد، فمن المتوقع معاناة «بيركشاير» من التزامات تنظيمية.

«دافيتا»:

يتمتع بافيت بتاريخ طويل مع هذه الشركة المتخصصة في علاج أمراض الكلى، لكنه لم يستثمر فيها منذ الربع الأخير من 2014. وشهدت أسهم الشركة ارتفاعاً تدريجياً خلال العقد الماضي، إلا أنها لم تواكب أداء السوق بشكل عام. وشهدت الشركة أداء جيداً مؤخراً. وبدأ بافيت بجني الأرباح منذ بداية هذا العام، إذ باع أسهم الشركة بقيمة 217 مليون دولار في الربع الثالث من 2025.

«دي آر هورتون»:

تُعدّ شركة «دي آر هورتون» أكبر شركة بناء منازل في أمريكا. ويُعتبر سهمها خياراً منطقياً مع انخفاض أسعار الفائدة، إذ يعتقد الكثيرون أن قطاع بناء المنازل مُرشح للنمو بشكل ملحوظ.

اليابان تخطط لتقليص إصدار السندات طويلة الأجل إلى أدنى مستوى منذ 17 عاماً



تستعد الحكومة اليابانية لتخفيض إصدار السندات الحكومية فائقة الطول للسنة المالية المقبلة إلى نحو 17 تريليون ين (109 مليارات دولار)، وهو أدنى مستوى منذ 17 عاماً، بحسب مصدرين حكوميين تحدثا مع رويترز، وسط مخاوف الأسواق من زيادة المعروض وارتفاع العوائد إلى مستويات قياسية.

وفقاً للمصادر، ستيقي وزارة المالية على مستوى إصدار سندات الحكومة اليابانية لأجل 10 سنوات عند مستواه الحالي دون تغيير، بينما ستراجع خطط إصدار سندات 20 و30 و40 سنة لتقليلها بمقدار 100 مليار ين شهرياً لكل فئة. تأتي هذه الخطوة في ظل ارتفاع متواصل لعوائد السندات نتيجة توقعات الأسواق بأن خطط الإنفاق الضخمة للوزيرة سناي تاكايتشي وسياسة التوسع المالي ستؤدي إلى زيادة هائلة في الديون.

تأثير التعديلات على السوق

من المتوقع أن يخفض إجمالي إصدار السندات طويلة الأجل إلى أدنى مستوى منذ 2009، وأقل من المستويات المخططة للسنة المالية الحالية التي تنتهي في مارس 2026، بعد أن اضطرت الوزارة سابقاً لتعديل خطة الإصدار في يونيو نتيجة بيع مكثف للسندات.

31.2 تريليون ين، وسندات 2 سنة بمقدار 2.8 تريليون ين شهرياً، وسندات 5 سنوات بمقدار 2.5 تريليون ين شهرياً دون تغيير عن العام الحالي.

الحفاظ على استقرار إصدار السندات قصيرة ومتوسطة الأجل ستستمر وزارة المالية بإصدار سندات 10 سنوات بقيمة

حصاد 2025..

وكالات التصنيف تؤكد متانة الاقتصاد السعودي وتوقعات نموه حتى 2028

وعلى الصعيد المالي، توقع البنك الدولي أن يستقر العجز المالي عند متوسط 8.3% من الناتج المحلي الإجمالي خلال الفترة من 2025 إلى 2027، بالتزامن مع عودة الحساب الجاري لتسجيل فائض؛ ما يعزز الاستقرار الخارجي للمملكة. ولفت إلى أن الحساب الجاري سجل فائضاً بنسبة 5.0% في الربع الأول من عام 2025.

صندوق النقد الدولي: الاقتصاد السعودي أكثر صلابة

ورفع صندوق النقد الدولي، في تقرير «آفاق الاقتصاد العالمي» الصادر في أكتوبر الماضي، توقعاته لنمو الاقتصاد السعودي إلى 4% خلال عامي 2025 و2026، مدفوعاً بالتوسع القوي في الأنشطة غير النفطية، وتحسن إنتاج النفط.

وأشار الصندوق إلى أن الاقتصاد السعودي أثبت قدرة كبيرة على الصمود في مواجهة الصدمات العالمية، مع بقاء التضخم تحت السيطرة، وتراجع معدلات البطالة إلى مستويات تاريخية منخفضة.

سوق العمل والتضخم: مؤشرات داعمة للاستقرار

وفى أحدث تقارير البنك الدولي، أكد على أن سوق العمل السعودي يعكس استقرار الاقتصاد الحقيقي، حيث انخفض معدل البطالة الإجمالي بمقدار 0.7 نقطة مئوية بين الربع الأول من 2024 والربع الأول من 2025، مع تراجع معدل بطالة الإناث من 8.11% إلى 1.8%.

وفيما يتعلق بالتضخم، ظل منخفضاً ومستقراً عند متوسط 2.2% في النصف الأول من 2025، مع تركّز الضغوط السعرية في قطاع الإسكان؛ وهو ما دفع الحكومة لاتخاذ إجراءات تنظيمية للحد من ارتفاع الإيجارات.

للمملكة، حيث جاءت نسبة الدين إلى الناتج المحلي الإجمالي، وصافي الأصول الأجنبية السيادية، أعلى من متوسط الدول المصنفة ضمن فئتي «A» و«AA».

وذكرت «فيتش» أن صافي الأصول الأجنبية السيادية يعادل أكثر من 60% من الناتج المحلي الإجمالي خلال عامي 2024 و2025؛ وهو مستوى يفوق بكثير متوسط الدول المصنفة عند الفئة نفسها؛ ما يعزز قدرة المملكة على مواجهة التقلبات الاقتصادية والمالية.

البنك الدولي: زخم النمو مستمر حتى 2027

وفي الرابع من ديسمبر الحالي، أكد البنك الدولي في تقرير حديث، أن الاقتصاد السعودي يواصل اكتساب زخم قوي خلال الفترة المقبلة، متوقعاً أن يسجل الناتج المحلي الإجمالي الحقيقي متوسط نمو يبلغ 3.4% خلال عامي 2026 و2027.

وأشار إلى أن هذا النمو يستند إلى ركيزتين أساسيتين، الأولى تتمثل في استمرار توسع الأنشطة غير النفطية بمتوسط نمو يبلغ 4%، والثانية في تعافي الأنشطة النفطية بنمو متوسط يصل إلى 4.5%، مع الزيادة المتوقعة في الإنتاج بعد التخلص التدريجي من تخفيضات «أوبك بلس».

ورفع البنك الدولي توقعاته لنمو الاقتصاد السعودي في عام 2025 إلى 8.3%، مقارنةً بـ 2.3% في تقديراته السابقة، في مراجعة تصاعدية وصفها بأنها «تعكس مرونة الاقتصاد السعودي وقدرته على استيعاب التقلبات الخارجية».

وأشار البنك إلى أن هذه التوقعات تتسق مع تقديرات الميزانية السعودية للعام المالي 2026، التي رجحت تحقيق نمو اقتصادي بنسبة 6.4%.

وأكدت أن تلك العوامل تعكس قدرة السعودية على إدارة الصدمات الاقتصادية والحفاظ على الاستقرار المالي على المدى المتوسط.

«ستاندرد آند بورز» ترفع التصنيف بالعملتين المحلية والأجنبية

وفي مارس 2025، رفعت وكالة «ستاندرد آند بورز (S&P)» التصنيف الائتماني للمملكة بالعملتين المحلية والأجنبية إلى A+ مع نظرة مستقبلية مستقرة.

وأوضحت الوكالة أن قرار رفع التصنيف جاء نتيجة للتقدم المستمر الذي تحققه المملكة في مجال التنويع الاقتصادي، والنمو المتصاعد للقطاع غير النفطي، إضافة إلى التطور الملحوظ في سوق رأس المال المحلي.

وأشارت «ستاندرد آند بورز» إلى أن هذه العوامل توازن بين مخاطر ارتفاع الدين السيادي الخارجي، في ظل متطلبات تمويل مشروعات رؤية السعودية 2030، وتكاليف خدمة الدين، مؤكدة أن الاقتصاد السعودي يتمتع بمرونة كافية لاحتواء تلك المخاطر.

وتوقعت الوكالة أن يبلغ متوسط نمو الناتج المحلي الإجمالي الحقيقي 4% خلال الفترة من 2025 إلى 2028، مع تسجيل متوسط عجز في الميزانية العامة للدولة عند 2.4% من الناتج المحلي الإجمالي؛ نتيجة للإنفاق التحولي الداعم للتنويع الاقتصادي.

«فيتش» تؤكد التصنيف عند A+

ومن جانبها، أكدت وكالة «فيتش» للتصنيف الائتماني، في أكثر من مراجعة خلال عام 2025، تصنيف السعودية عند A+ مع نظرة مستقبلية مستقرة.

وأوضحت الوكالة أن هذا التصنيف يعكس قوة المركزين المالي والخارجي

واصل الاقتصاد السعودي خلال عام 2025 ترسيخ قدرته على النمو في بيئة عالمية تتسم بارتفاع مستويات عدم اليقين؛ مدعوماً باستمرار الإصلاحات الهيكلية، وتسارع وتيرة التنويع الاقتصادي، إلى جانب سياسات مالية متماسكة مكنته من امتصاص تقلبات أسواق الطاقة والصدمات الخارجية.

وانعكس هذا الأداء الإيجابي بوضوح في تقييمات المؤسسات الدولية، ووكالات التصنيف الائتماني، التي أجمعت على تحسن آفاق النمو واستدامة الاستقرار المالي للمملكة على المديين المتوسط والطويل.

وشهدت السنوات الأخيرة تحديات اقتصادية وجيوسياسية عالمية، شملت تباطؤ النمو في عدد من الاقتصادات الكبرى، وتشديد الأوضاع النقدية، إلا أن الاقتصاد السعودي تمكن من الحفاظ على زخم إيجابي؛ مدفوعاً بتوسع الأنشطة غير النفطية، واستمرار الإنفاق الاستثماري المرتبط بمشروعات رؤية المملكة 2030.

وكالات التصنيف

وأبقت وكالة «موديز» للتصنيف الائتماني، في أحدث مراجعة دورية لها بنهاية نوفمبر الماضي، على تصنيف السعودية عند درجة Aa3 مع نظرة مستقبلية مستقرة.

وأشادت الوكالة بالأداء المتوقع لاقتصاد المملكة خلال العامين المقبلين؛ مدعومة بالنمو القوي للأنشطة غير النفطية؛ نتيجة لجهود التنويع الاقتصادي المستمرة، والسياسات المالية المتמاسكة.

وأكدت «موديز» أن تصنيف المملكة يستند إلى عدة عوامل رئيسية، من بينها حجم الاقتصاد الكبير، وارتفاع مستويات الدخل، وقوة الموازنة الحكومية، إلى جانب متانة المركز المالي.



الاقتصادية

جريدة النخبة
ورواد المال والأعمال



news@aleqtisadyah.com نستقبل الاخبار على البريد التالي:

الموقع الالكتروني: www.aleqtisadyah.com

50300624



@aleqtisadyahkw



@aleqtisadyahkw

تابعونا:

اقرأ عدد الاقتصادية اليومي عبر الحسابات التالية


الموقع الالكتروني: www.aleqtisadyah.com



@aleqtisadyahkw



@aleqtisadyahkw



aleqtisadyah_kw



aleqtisadyah.com



تابعونا



@aleqtisadyahkw

www.aleqtisadyah.com

اشترك مجاناً ليصلك العدد

50300624

أرسل «اشترك» عبر الواتس اب

الاقتصادية

ALEQTISADYAH

عدد الصفحات 25

رقم العدد 542

جريدة إلكترونية كويتية يومية

• السنة الثانية

الخميس 5 من رجب 1447 هـ • 25 ديسمبر 2025 م

البيتكوين تواصل التراجع مع استمرار نقص السيولة في نهاية العام

فالبو» أن صناديق المؤشرات المتداولة للبيتكوين في الولايات المتحدة سجلت صافي تدفقات خارجة بنحو 500 مليون دولار الأسبوع الماضي.

وتباين أداء السوق بالنسبة لبيتكوين؛ إذ قفزت الأسهم الأمريكية الجلسة السابقة، حيث أغلق مؤشر «ستاندرد أند بورز 500» عند مستوى قياسي مرتفع بدعم من المكاسب القوية لأسهم شركات التكنولوجيا، وصدر بيانات تُظهر نمو الاقتصاد الأمريكي بمعدل سنوي قوي بلغ 3.4% خلال الربع الثالث.

وفي الوقت نفسه، تفوقت أصول الملاذ الآمن التقليدية، حيث صعدت أسعار الذهب والفضة إلى مستويات قياسية مع سعي المستثمرين لحماية استثماراتهم وسط حالة عدم اليقين الجيوسياسي وتوقعات بتيسير السياسة النقدية.

ورغم اعتبار البيتكوين أداة تحوُّط ضد التضخم والاضطرابات المالية، فإنها لم تستفد من صعود كلٍّ من الأسهم والمعادن الثمينة. ومع ذلك، لا تزال توقعات التيسير النقدي الأمريكي تقدم دعماً للسوق.



تراجعت أسعار البيتكوين، الأربعاء مقترية من مستوى 87 ألف دولار بعد محاولة فاشلة أخرى لاستعادة مكاسبها فوق مستوى 90 ألف دولار، حيث أثرت أوضاع التداول الهادئة في نهاية العام واستمرار خروج التدفقات من صناديق الاستثمار المتداولة الأمريكية على معنويات السوق.

وانخفضت أكبر عملة مشفرة في العالم بنسبة 7.0% إلى 86,966.6 دولار بحلول الساعة 02:19 بالتوقيت الشرقي (07:19 بتوقيت غرينتش).

وجدت البيتكوين صعوبة في العثور على الزخم في التداولات الآسيوية المبكرة، مع استمرار التحركات السريعة الخافتة التي شهدتها الجلسات الأخيرة.

وبعكس غياب الزخم ضعف السيولة قبل عطلة عيد الميلاد، مع انسحاب العديد من المتداولين بعد فشل البيتكوين تجاوز مستوى المقاومة المهم 90 ألف دولار.

وزاد الضغط بفعل استمرار التدفقات الخارجة من صناديق المؤشرات المتداولة. إذ أظهرت بيانات من شركة تحليل العملات المشفرة «سوسو

الاقتصادية

ALEQTISADYAH

اشترك مجاناً ليصلك العدد

50300624

أرسل كلمة "اشترك" عبر الواتس اب

مدير التسويق
والإعلان

للتواصل

نستقبل الأخبار على البريد التالي

رئيس التحرير
هشام الفهد

الموقع الإلكتروني

الاقتصادية

ALEQTISADYAH

@aleqtisadyahkw

حازم حيدر

50300624



news@aleqtisadyah.com

editor@aleqtisadyah.com

www.aleqtisadyah.com

جريدة اقتصادية
إلكترونية يومية
تصدر كل يوم
صباحاً بنظام pdf