

# المضاربون لن يحكموا البورصة... والعين على المستثمرين المؤسسيين والاستراتيجيين طويلي الأجل

## الدروس تتجدد... لكن أين من يتعظ ويتعلم منها؟

## لا ثقة في قيادة المضارب للسهم أو السوق... متى ما تحققت المصلحة «قص الحبل»!

الجديدة، الزيادة المتواصلة في الملكيات، فهم الأساس، فيما المضاربون يقطفون ويهرولون وليس لديهم سهم عزيز للدفاع عنه. فهل يؤثر الدرس الجديد، بالرغم من عدم تأثير الدروس السابقة منذ الأزمة المالية أواخر 2008 التي تعتبر الأزمة الأحدث عهداً.

قيادي مخضرم واستثماري بارز وناجح أكد على أن الملاك وسمعتهم وكفائتهم مؤشر مهم يعلوا على كل المؤشرات.

متواصلة، الدخول في شركات جديدة بنسب إفصاح 5% فما فوق تتجدد، التحالفات تتواصل وتتشابك المصالح بين المجاميع، البنوك مستمرة يومياً بمنح التسهيلات وتوفير السيولة اللازمة لدعم التوسعات، المناقصات تتدفق يومياً والأوامر التغيرية المليونية متتالية بهوامش ربح حتى 10%.

المضاربون ليسوا دليل موثوق، عين المستثمر يجب أن تركز على كبار الملاك، استقرار حصصهم، التدفقات

بين أداء البورصة أمس الذي حققت فيه المؤشرات أداء إيجابي وارتفعت فيه أسهم 88 شركة، وأداء أول أمس الذي تراجعت فيه أسهم 86 شركة، لم يتغير من الأمر شيئاً على أرض الواقع اقتصادياً، هو ذات السوق وذات الإفصاحات الإيجابية المستمرة كما سبق وتمت الإشارة إليه.

استمرار التدفقات النقدية المؤسسية على الشركات في البورصة عملية مستمرة، زيادات الملكيات الاستراتيجية

# ملف توزيعات الأرباح يحتاج ضبط وضوابط جديدة

## 5 أشهر للتوزيع فترة قياسية واستثنائية !!

وجاذباً، وبالتالي إفصاحات الشركات يجب أن تكون محل التزام حتى يكتمل عقد ومنظومة الثقة.

هل يعقل أن تكون السنة المالية 17 شهراً، 12 شهر السنة المالية الطبيعية و5 أشهر حتى يحصل المساهم على التوزيعات التي تم إقرارها!

المساهمون الذين عليهم التزامات تجاه بنوك ومدينون ويعتمدون على بعض التدفقات القادمة من التوزيعات كيف يمكنهم التصرف أمام هكذا تأجيلات لتوزيع الأرباح؟ لماذا التباين والتفاوت، بحيث يقرر بنك توزيع مئات الملايين ويتخذ نفس الإجراءات خلال وقت قياسي، وشركة تقر توزيعات محدودة وتستهلك 5 أشهر تقريباً؟

أن الأساس هو قرار الجمعية.

الالتزام الشركات بالتوزيع النقدي في المواعيد التي يتم تحديدها يجب أن يكون سلوك ونهج من الشركات ذاتها قبل أن يحاط بالضوابط.

ملف التوزيعات النقدية مهم، ومن الضروري أن يحظى بإعادة نظر وضوابط صارمة تضمن وقف الأشهر الطويلة لعدة أسباب:

هناك مستثمرون وأفراد لديهم التزامات مبرمجة، ويبنون قراراتهم بناءً على إفصاحات الشركات، فليس هناك أي عذر مقبول للتأجيل.

السوق تحت نظر المستثمرين الأجانب، وأصبح ملاذاً

ملف توزيعات الأرباح للمساهمين من الملفات التي تحتاج إعادة نظر ومراجعة لكل الضوابط المنظمة لها، في ظل التأجيلات والتعديلات والتغييرات لمواعيد الاستحقاقات.

أن تتم عملية التوزيع للأرباح خلال 5 أشهر فهي مدة قياسية واستثنائية، وهو ما يدعوا إلى ضرورة إعادة وضع ضوابط جديدة تلزم الشركات بألا تتجاوز مهلة التوزيعات شهر، وفي المقابل يتم تخفيف الإجراءات الروتينية، خصوصاً وأن موافقة الجمعية العمومية في هذا الصدد هي الأساس، حيث أن الجمعية سيده قراراتها، وكثير من الجمعيات عدلت التوزيعات بالزيادة، ما يؤكد

## تقرير شرق عن الأسهم المرهونة

تقرير الأسهم المدرجة بالمحافظ المرهونة كما في 2025-11-30			
اسم السهم المدرج	عدد الأسهم المرهونة	اسم جهة الرهن	الأنظاف الخاصة على حقوق التصويت
الشعبية الصناعية	140,000	الشركة الوطنية للإجارة والتمويل	للمعمل حسب العقد المبرم معه
بيت التمويل الكويتي	1,127,951	بنك الكويت الدولي	للمعمل حسب العقد المبرم معه
بنك وربة	674,732	بنك الكويت الدولي	للمعمل حسب العقد المبرم معه
شركة الاتصالات المتنقلة	380,000	بنك الكويت الدولي	للمعمل حسب العقد المبرم معه
الشركة الأولى للتسويق المحلي للوقود	11,531,990	الشركة الوطنية للإجارة والتمويل	للمعمل حسب العقد المبرم معه
شركة عيادة الميدان لخدمات طب الفم والأسنان	5,665,591	الشركة الوطنية للإجارة والتمويل	للمعمل حسب العقد المبرم معه
بنك الكويت الوطني	1,008,870	الشركة الوطنية للإجارة والتمويل	للمعمل حسب العقد المبرم معه
بيت التمويل الكويتي	841,049	الشركة الوطنية للإجارة والتمويل	للمعمل حسب العقد المبرم معه
شركة مدينة الأعمال الكويتية العقارية	47,170,066	الشركة الوطنية للإجارة والتمويل	للمعمل حسب العقد المبرم معه
الشركة الأولى للتسويق المحلي للوقود	4,558,919	الشركة الوطنية للإجارة والتمويل	للمعمل حسب العقد المبرم معه
شركة عيادة الميدان لخدمات طب الفم والأسنان	15,330,247	بنك وربة	للمعمل حسب العقد المبرم معه
شركة عيادة الميدان لخدمات طب الفم والأسنان	2,521,498	بنك وربة	للمعمل حسب العقد المبرم معه
شركة عيادة الميدان لخدمات طب الفم والأسنان	15,390,000	بنك وربة	للمعمل حسب العقد المبرم معه

قدمت شركة شرق للاستثمار التقرير الشهري عن نوفمبر الماضي، وذلك بخصوص الأسهم المدرجة بالمحافظ المرهونة والتي تتضمن قائمة أسهم مدرجة لمختلف الجهات شركات تمويل وبنوك.

## هل الإفصاحات المسبقة عن اجتماعات مجالس الإدارات واجبة على الجميع؟

في الوقت الذي أعلنت فيه شركة عن إقرار مجلس الإدارة لأحد الملفات التي عرضت عليها، يبرز تساؤل، لماذا لم تعلن الشركة مسبقاً عن اجتماع مجلس الإدارة؟

وهل كان البند الذي تم الإفصاح عن إقراره هو البند الوحيد أم كانت هناك بنود أخرى؟

الشركات القيادية والتي تخضع لأكثر من جهة مسؤولياتها تختلف عن الأخرى، كونها نموذج في الالتزام والتطبيق الحرفي للقوانين المنظمة.



# «البنك المركزي» يزود البنوك بأفضل الأساليب المتبعة في مجال الأمن السيبراني

## «المركزي» يواكب التغيرات العالمية لمجابهة تسارع المخاطر السيبرانية وتأثيراتها على البيئات التشغيلية للمؤسسات

إعداد هدى سالم :

كشف بنك الكويت المركزي رسمياً عن إصدار وثائق «إطار المرونة السيبرانية والتشغيلية للبنوك والمؤسسات المالية المحلية»، المحدث لإطار الأمن السيبراني للقطاع المصرفي المحلي الصادر في عام 2020.

جاء ذلك في إطار الجهود المستمرة نحو مواكبة التطورات المتسارعة لتعزيز إجراءات الحماية وأمن المعلومات للبنوك والمؤسسات المالية المحلية بما يتماشى مع تبني وتطبيق أفضل الممارسات في مجال الأمن السيبراني.

وقال البنك المركزي أن الإطار المحدث يُعد استكمالاً لمسيرته في مجال تعزيز المرونة السيبرانية والتشغيلية للبنوك والمؤسسات المالية المحلية، واستجابة للتطورات التي طرأت على المشهد العالمي من تسارع وتنوع للمخاطر السيبرانية وتأثيراتها على البيئات التشغيلية للمؤسسات.

إلى جانب الحاجة إلى تطوير القدرات ليس فقط في الحماية وتأمين البنى التحتية من المخاطر، بل الاستجابة الفاعلة للحوادث والأزمات التي قد تسفر عنها، ورفع القدرة على استعادة الأعمال بشكل سريع وفعال.

ويضم الإطار الاستراتيجي للمرونة السيبرانية والتشغيلية للبنوك والمؤسسات المالية المحلية عدة أطر فرعية ضمن منظومة شاملة ومتكاملة من التعليمات.

وتتضمن إطاراً لآلية العمل في مجال المرونة السيبرانية للبنوك والمؤسسات المالية المحلية وتحديد منهجية العمل والاختصاصات التفصيلية لمهام ومسؤوليات أعضاء فريق المرونة السيبرانية، وذلك في مجال سرية وخصوصية المعلومات والبيانات وضمان عدم تضارب المصالح.

كما شمل إطاراً للمرونة السيبرانية يتضمن الضوابط الواجب الالتزام بها في الحد الأدنى ومعايير لقياس فاعلية الممارسة في مجالات الحوكمة وإدارة المخاطر والامتثال التكنولوجية والعمليات وحماية وخصوصية البيانات أنظمة المدفوعات القدرات البشرية، التقنيات الناشئة (كالذكاء الاصطناعي وتحديات الحوسبة الكمومية، وغيرها)، مخاطر الحوسبة السحابية والأطراف الثالثة وسلاسل الإمداد والمرونة التشغيلية واستمرارية الأعمال.

ويضم إطاراً تفصيلياً للمرونة التشغيلية يتضمن الضوابط الواجب الالتزام بها في الحد الأدنى ومعايير لقياس فاعلية الممارسة في مجالات الحوكمة والرقابة، إدارة المخاطر والتهديدات إدارة استمرارية الأعمال المرونة التكنولوجية، إدارة مخاطر الأطراف الثالثة، إدارة الحوادث والأزمات التدريب والاختبار والتمرينات والتطوير المستمر.

يأتي ذلك إلى جانب إطاراً لإدارة مخاطر الأطراف الثالثة وسلاسل الإمداد يتضمن الضوابط الواجب الالتزام بها في الحد الأدنى ومعايير لقياس فاعلية الممارسة في مجالات الحوكمة والرقابة، إدارة المخاطر، إدارة التعاقدات مع الأطراف الثالثة إدارة الحوادث مع الأطراف الثالثة، إدارة المخاطر مع المؤسسات التابعة والمماثلة حماية سرية وخصوصية البيانات.

ويتضمن أيضاً إطاراً لمكافحة الاحتيال يتضمن الاستراتيجية والحوكمة وإدارة المخاطر وتبادل المعلومات وإدارة الحوادث المتعلقة بالاحتيال.

ويشمل إطاراً لبناء القدرات البشرية في مجال الأمن السيبراني، والذي يتضمن المتطلبات الخاصة للمؤسسات المصرفية لبناء القدرات الوطنية وتنميتها، استرشاداً بخبرة بنك الكويت المركزي في برنامج قادة الأمن السيبراني الرائد في دولة الكويت.

وأوضح أنه تم نشر إطار المرونة السيبرانية والتشغيلية للبنوك والمؤسسات المالية المحلية على الموقع الإلكتروني لبنك الكويت المركزي ويتعين على البنوك والمؤسسات المالية المحلية تنفيذ متطلبات الإطار المشار إليه اعتباراً من تاريخه. وأضاف «المركزي» أن الإطار المحدث يأتي في سياق



المحافظ باسل الهارون

الاستقرار المالي في دولة الكويت.

وكشف «الرفاعي» بمناسبة اليوم العالمي للمصارف الذي يصادف الرابع من شهر ديسمبر من كل عام أن الجهود المتواصلة التي تبذلها البنوك الكويتية تأتي منسجمة مع السياسات الرقابية الحصيفة التي يطبقها «المركزي» والتي أسهمت في تعزيز الحوكمة والشفافية ورفع كفاءة إدارة المخاطر بما يدعم ثقة العملاء والمستثمرين في القطاع، وفقاً كونا.

ولفت «الرفاعي» إلى أن البنوك الكويتية تلعب دوراً محورياً في تمويل المشاريع الإنتاجية والبنية التحتية مع تركيز متزايد على المشاريع المستدامة التي تراعي المعايير البيئية والاجتماعية والحوكمة انسجاماً مع التوجهات العالمية نحو الاقتصاد الأخضر ودعمًا لجهود دولة الكويت في خفض الانبعاثات الكربونية وتحقيق أهداف التنمية المستدامة.

وأكد حرص القطاع على دعم الابتكار وريادة الأعمال من خلال برامج التمويل الموجهة للشركات الصغيرة والمتوسطة والناشئة بالإضافة إلى تطوير الخدمات الرقمية لتعزيز الشمول المالي وتوفير خدمات مصرفية متقدمة لشرحية أوسع من المجتمع مع الالتزام بمكافحة غسل الأموال وتمويل الإرهاب لضمان نزاهة النظام المالي.

وكشف «الرفاعي» أن مؤشرات السلامة المالية للقطاع المصرفي الكويتي تعكس متانته وقدرته على مواجهة التحديات العالمية إذ بلغ معدل كفاية رأس المال 18.3% وبلغت نسبة القروض غير المنتظمة 1.6% فيما بلغت نسبة تغطيتها 242.1% إضافة إلى سيولة رقابية بنسبة 21.5%.

وبشأن المسؤولية المجتمعية أكد الرفاعي التزام المصارف الكويتية بدورها الوطني حيث بلغت مساهماتها في خدمة المجتمع نحو 995 مليون دينار كويتي (نحو 3.2 مليار دولار أمريكي) خلال الفترة من عام 1992 حتى نهاية عام 2024 ما يعكس دورها الحيوي كشريك أساسي في التنمية الاجتماعية.

ولفت إلى أن الدور المحوري الذي يقوم به القطاع المصرفي الكويتي على الأصدعة الاقتصادية والمالية والاجتماعية يجعل من الاحتفاء به في اليوم العالمي للمصارف أمراً مستحقاً تقديراً لجهوده المتواصلة في دعم الاقتصاد الوطني وتعزيز الاستقرار المالي في دولة الكويت.

### مؤشرات السلامة المالية

### للقطاع المصرفي تؤكد

### متانته وقدرته على

### مواجهة التحديات العالمية

### البنوك تواصل دورها

### كركيزة أساسية في

### دعم التنمية الاقتصادية

### وتعزيز الاستقرار المالي

استراتيجية ورؤية بنك الكويت المركزي المتكاملة لإدارة المخاطر السيبرانية والتشغيلية للقطاع المصرفي والمالي، الذي يعتبر أحد الدعامات الأساسية لتحقيق الاستقرار المالي. في سياق آخر قال الأمين العام لاتحاد مصارف الكويت يعقوب الرفاعي إن القطاع المصرفي الكويتي يواصل ترسيخ دوره كأحد الركائز الرئيسة في دعم التنمية الاقتصادية وتعزيز



## استبيان «الاقتصادية»

ديسمبر 2025

حتى ثلاث بورصات. التساؤل في استبيان الشهر مستحق، والمطالب هادفة وطموحة ومهمة لتحقيق التنوع وتعدد الفرص بقاعدة أشمل، وبتنافسية بناءة تتماشى مع طموح تحويل الكويت مركز مالي.

مزيد من الشركات العالمية والإقليمية والخليجية. الآفاق واسعة ومفتوحة، قد تكون بورصة عقارية أو إسلامية، من باب تحقيق التنوع والتميز وترسيخ أركان مشروع الكويت مركز مالي عالمي، خصوصاً وأن الطفرات المتوقعة تستوعب

إيماناً بأهمية المشاركة وإبداء الرأي من أصحاب المصلحة، وتوسيعاً لرقعة التعبير، وإسهاماً من «الاقتصادية» في إيصال وجهات النظر حول القضايا والملفات الجوهرية التي تصب في المصلحة العامة، وتبرز التحديات والمشاكل التي تتضمن مخاطر، أو تسلط الضوء على القضايا ذات الاهتمام والأولوية بالنسبة للمستثمرين والمهتمين عموماً، تطرح «الاقتصادية» استبياناً شهرياً مكماً للجهود، وموجه لجميع المستثمرين المؤسسين المحترفين والأفراد، وكل المهتمين في السوق المالي عموماً حول قضية محددة. ومساهمة من «الاقتصادية» في إثراء النقاش وإيصال الصورة وأصوات المهتمين للمعنيين، نطرح في استبيان ديسمبر 2025 قضية مهمة وحيوية تهم جميع المساهمين وأصحاب المصلحة عموماً، سواء على صعيد الشأن الاقتصادي أو في الشركات وهو ملف تأسيس بورصة جديدة. تأسيس بورصة إضافية بفكر ونهج جديد، مشروع يوسع من المنافسة ويساهم في جذب

## السؤال

هل تؤيد قيام الحكومة بمبادرة تأسيس بورصة جديدة تعزز التنوع والجاذبية والتنافسية وترسخ حلم وطموح الكويت مركز مالي؟

☐ نعم

☐ لا

يمكنكم المشاركة بأرائكم عبر:

«شارك ... وتفاعل للتغيير»

عبر الواتساب 50300624

عبر موقع الجريدة الإلكتروني: <https://aleqtisadyah.com>

حساب «الاقتصادية» على (X) <https://x.com/Aleqtisadyahkw>

عطورات مقامس

Maqames\_perfume

55205700





# البورصة تعوض 225.7 مليون دينار من خسائرها



كتب محمود محمد:



الثقة ممارسة وسلوك، وليست تصريحات يتم نثرها يمينا ويساراً. على مدار أيام متتالية وتحت نظر المستثمرين، كانت عدد من المؤشرات الإيجابية تتجمع في يوم واحد، ما بين مشتريات مطلعين وزيادة ملكيات وتسهيلات، لكن السوق كان يصر على اتجاهه النزولي، نتيجة غياب المبادرات وعزوف الأفراد وتوقف المضاربين عن نشاطاتهم البلونية، والتي يسعى كل منهم أن يلصق ممارساته بجهة مؤسسية.

اتباع المضاربين ونصائحهم بات سيناريو محفوف بالمخاطر ويتحمله صاحب القرار، خصوصاً وأن السوق مليئ بالشركات الجيدة ذات البيانات المالية القوية والثابتة والراسخة والواضحة في ذات الوقت. عملياً وبالأرقام أيضاً، لم تكن هناك أي متغيرات مالية أو اقتصادية ملموسة سوى استمرار النهج ذاته والرغبة الطموحة والصادقة والالتزام بتنفيذ توجهات وتطلعات القيادة في شأن تطوير الاقتصاد وتنشيط دور القطاع الخاص والعبور إلى مصاف المشاريع الكبرى والضخمة.

لكن التجربة القصيرة الأخيرة التي شهد فيها السوق هزة تصحيح، ساهم في زيادة حدتها جزء من المبالغات البيعية التي كانت بلا هدف أو تكتيك، خصوصاً وأن عملية الشراء تمت بلا هدف أيضاً على قاعدة مع « الخيل ياشقر»، وهي قاعدة تفاقم وتضاعف الخسائر في كثير من الحالات.

ما يجب التأكيد عليه هو أن نصائح الآخرين تكون محفوفة بالمخاطر، حيث لكل طرف استثماري فردي أو مؤسسي زاوية تقييمية ونظرة خاصة تناسبه، لكنها لا تناسب الجميع بالقطع.

البورصة مقبلة على مرحلة جديدة بكل المقاييس، فخلال أسابيع سينتهي العام المالي 2025، وسيتم فتح صفحة جديدة لميزانية العام الجديد، والطموحات والآمال كبيرة، ويصف مستثمرون ومراقبون وخبراء بأن العام المقبل ربما يكون عام حصد الثمار، ليس على مستوى الشركات فقط، بل على مستوى المشاريع الضخمة والتحويلات التي تعمل الحكومة على تعبيد طريقها منذ أشهر طويلة من خلال التعديلات التشريعية وتجهيز وتأهيل بعض الملفات التي تحتاج وقت زمني للطرح والتنفيذ لكن آثارها ستكون طويلة ومستدامة. في هذا الصدد هناك ثوابت أساسية مطلوب القناعة فيها والتأكيد عليها، وهي أن الأسواق المالية من أهم خصائصها وطبيعتها أنها ديناميكية ومتغيرة وشديدة الحساسية في التأثر بالأحداث المحيطة بها، ولا يوجد

ارتفع مؤشر السوق الأول بنسبة 0.57%، وزاد «العام» بـ 0.45%، ونما «الرئيسي» 50 بنحو 0.89%، بينما انخفض المؤشر «الرئيسي» بـ 0.12%، عن مستوى الثلاثاء.

سجلت البورصة الكويت تداولات في تلك الأثناء بقيمة 65.51 مليون دينار، وزعت على 237.69 مليون سهم، بتنفيذ 19.26 ألف صفقة.

وشهدت الجلسة ارتفاعاً بـ 8 قطاعات على رأسها التأمين بـ 2.64%، بينما تراجع 4 قطاعات أخرى في مقدمتها الرعاية الصحية بـ 2.11% واستقر قطاع التكنولوجيا.

ومن بين 87 سهماً مرتفعاً تصدر سهم «مراكز» القائمة الخضراء بـ 24.81%، بينما جاء «تجاري» على رأس تراجعات الأسهم البالغ عددها 29 سهماً بنحو 9.59%، واستقر سعر 14 سهماً.

وجاء سهم «مراكز» على رأس نشاط الكميات بحجم بلغ 17.69 مليون سهم، فيما تصدر السيولة سهم «وطني» بقيمة 6.35 مليون دينار.

سوق مستمر في الصعود أو مستمر في التراجع. الفرص تتولد يومياً، لكن الانتقائية واختيار الشركة الجيدة ذات الإدارة الثقة والأعمال المستدامة مسؤولية المستثمر.

في المقابل هناك مسؤوليات يجب أن يتم الارتقاء بها، وممارسات أيضاً، خصوصاً التي تعزز من الثقة وتشكل سياج من الحماية الفعلية للمساهمين والمستثمرين وليست شعارات.

أمس ختمت البورصة جلسة الأربعاء على أجواء إيجابية جيدة على صعيد استعادة العديد من الأسهم لزام المكاسب ووقف التراجعات، حيث ارتفعت أسهم 88 شركة، وعوضت القيمة السوقية جزء من الخسائر بواقع 225.7 مليون دينار، وبلغت 52.864 مليار دينار بالرغم من تراجع مستويات القيمة 12.3%، وتراجع الصفقات 16.6%، وتراجع كمية الأسهم المشمولة بالتداول 22.2%.

وتباينت المؤشرات الرئيسية لبورصة الكويت عند إغلاق تعاملات الأربعاء، وسط صعود لـ 8 قطاعات.

## إفصاحات البورصة

# سنرجي: هامش الربح من الأمر التغييري لمناقصة نفط الكويت بين 7% إلى 10%

شركة تعلي الشفافية وتبني جسور الثقة مع المساهمين. في الوقت الذي تحصل فيه شركات على مناقصات بأرقام مؤثرة تناهز الـ 60 و 70 مليون ولا تعلن عن هامش الربح المتوقع من تلك المناقصات الضخمة، حرصت شركة سنرجي القابضة أمس على الكشف عن هامش الربح المتوقع من الأمر التغييري في إحدى المناقصات مع نفط الكويت، والذي يبلغ 4.010 ملايين دينار، وأفادت بأن هامش الربح يتراوح بين 7% إلى 10% وذلك اعتماداً على أمر الخدمة من العميل وظروف العمل والمتغيرات المتعلقة بالإنجاز. ممارسة شفافة تستحق الثناء.

## «السالمية» تواصل شراء أسهم «التجارية العقارية»

أعلنت شركة التجارية العقارية شراء شركة السالمية جروب لتنمية المشاريع 200 ألف سهم في الشركة. وتمت الصفقة الثلاثاء، بسعر 202 فلس للسهم الواحد؛ ليصل رصيد الأوراق المالية بعد التعامل الحالي إلى 21.28 مليون سهم. يُشار إلى أن «السالمية» قامت أمس بشراء 350.64 ألف سهم بـ «التجارية». يُذكر أن رأس مال «التجارية» يبلغ 189.59 مليون دينار، موزعاً على 1.90 مليار سهم، وتمتلك شركة كابيتال الكويت العقارية 8.80% في «التجارية»، وتليها شركة المزايا الدولية للتجارة العامة والمقاولات بـ 5.75%، وشركة مجمعات الأسواق التجارية الكويتية بـ 5.15%.

## «معامل» مناقصتين بقيمة 11,4 مليون دينار

كشفت شركة الكويتية لبناء المعامل والمقاولات عن تلقيها كتاباً من شركة نفط الكويت، يُفيد بترسية المناقصات رقم 2142699 و 2142697 عليها بقيمة 5.72 مليون دينار لكل مناقصة، بقيمة إجمالية تبلغ 11,4 مليون دينار. تتعلق المناقصات بإنشاء مجمع مكاتب جديد- مبنى 2- 400 مكتب ومبنى 4- 400 مكتب في منطقة الحمدي تمهيداً لتوقيع العقد. وُلفت «معامل» إلى أن مدة إنجاز المشروع حُددت بـ 16 شهراً، مبيّنة أنها ستُخطر هيئة أسواق المال، وشركة بورصة الكويت عند توقيع العقد أو أي مُستجدات أخرى. وكانت «معامل» قد أعلنت الأسبوع الماضي أنه قد ورد في الجريدة الرسمية «كويت اليوم» صدور 3 قرارات عن لجنة الشراء العليا لمناقصات مؤسسة البترول الكويتية وشركاتها التابعة، يُفيد بالموافقة على ترسية 3 مناقصات على الشركة بإجمالي 17.86 مليون دينار بينها تلك المناقصة المعلنة اليوم.

## «كابيتال إنتلجنس» تمنح سندات «المركز» تصنيف «BBB»

منحت وكالة كابيتال إنتلجنس تصنيفاً ائتمانياً طويل الأجل بدرجة «BBB» لبرنامج السندات غير المضمونة الأول لشركة المركز المالي الكويتي بقيمة تصل إلى 50 مليون دينار كويتي. كما منحت الوكالة تصنيفاً طويل الأجل بدرجة «BBB» للشريحة الأولى من السندات غير المضمونة الصادرة ضمن البرنامج. وكانت «المركز» قد حققت أرباحاً خلال التسعة أشهر الأولى من عام 2025 بقيمة 9.58 مليون دينار، مقارنة بـ 3.35 مليون دينار في الفترة المماثلة من العام السابق، بزيادة 186%.

## عبدالعزیز المعجل عضواً في «الديرة»

أعلنت شركة الديرة القابضة موافقة الجمعية العامة العادية انتخاب عضو مجلس إدارة مكمل. تم انتخاب واختيار عبد العزيز عبد الرزاق المعجل عضو مجلس إدارة مكمل (عضو مستقل) في شركة الديرة القابضة. يُشار إلى أن أرباح شركة الديرة القابضة ارتفعت في الربع الثالث من عام 2025 بنحو 26% سنوياً، عند 3.32 مليون دينار، مقابل 2.63 مليون دينار ربح الربع ذاته من عام 2024.





## إفصاحات البورصة

# التأمينات في «الدولي» بنسبة 5.012% و«خالدة» ترفع ملكيتها في «ميزان» لـ 6.27%

العامّة والمقاولات والأطراف المتحالفة من مساهمتها المباشرة وغير المباشرة التي كانت تبلغ 60.639% في الفنادق الكويتية، إلى ملكية غير مباشرة تحت مظلة شركة بتروبرت الكويت للتجارة العامة والمقاولات كمساهم بطريقة غير مباشرة في «فنادق» بنسبة 56.415% يُشار إلى أن رأس مال «فنادق» يبلغ 5.78 مليون دينار موزعاً على 57.75 مليون سهم، وتعد شركة بتروبرت الكويت للتجارة العامة والمقاولات أكبر مساهم بالشركة.

وإلى جانب ذلك فقد غيرت ورفعت شركة خالدة كابيتال للعقارات والأسهم من مساهمتها في شركة ميزان القابضة لتتحول من 5.61% بصورة مباشرة، إلى 6.27% بصورة مباشرة وغير مباشرة تبلغ 6.27%. يبلغ رأس مال «ميزان» 31.13 مليون دينار، موزعاً على 311.33 مليون سهم مصدر، بقيمة اسمية 100 فلس للسهم الواحد، ويعد شركة الوزان كابيتال لبيع وشراء الأسهم أكبر مساهم بالشركة بنسبة 35.54%. كما تم تعديل ملكية شركة بتروبرت الكويت للتجارة

كشفت تقرير بورصة الكويت للتغير في الإفصاح، وجود تغير في هيكل ملكية 3 شركات مدرجة. دخلت المؤسسة العامة للتأمينات الاجتماعية كمساهم بحصة غير مباشرة تبلغ 5.012% في بنك الكويت الدولي. واستناداً إلى بيانات بورصة الكويت، فقد بلغ رأس مال «الدولي» 178.85 مليون دينار موزعاً على 1.79 مليار سهم، وتمتلك مجموعة شركة مجموعة بوخمسين القابضة والشركات التابعة والزميلة والأطراف المتحالفة 37.38% في البنك.

## تراخيص أنظمة الاستثمار الجماعي تتواصل

أصدرت هيئة أسواق المال قراراتين بشأن ترخيص نظام استثمار جماعي لشركة كامكو للاستثمار وصندوق ثروة الإسلامي. ووفق بيان الهيئة، جاء القرار رقم (205) لسنة 2025 بشأن رخصة تسويق خاص لنظام استثمار جماعي مؤسس خارج دولة الكويت ممنوحة لشركة كامكو للاستثمار لتسويق وحدات شركة كامكو للاستثمارات الائتمانية العقارية الأوروبية المحدودة.

ويرخص لشركة كامكو للاستثمار بتسويق عدد 240 مليون وحدة من وحدات شركة كامكو للاستثمارات الائتمانية العقارية الأوروبية المحدودة تسويقاً خاصاً داخل دولة الكويت والمنشأ في جزيرة جيزري، وأن يكون سعر العرض 1 يورو للوحدة الواحدة، بالإضافة إلى عمولة اكتتاب تبلغ 1% من المبلغ المستثمر تدفع مرة واحدة عند الاكتتاب.

كما تطرح الوحدات التي سيتم تسويقها داخل دولة الكويت للعملاء المحترفين فقط حسب النص الوارد في الكتاب الأول (التعريفات) من اللائحة التنفيذية للقانون رقم 7 لسنة 2010 بشأن إنشاء هيئة أسواق المال وتنظيم نشاط الأوراق المالية وتعديلاتهما.

وتكون الجهات التي تتلقى طلبات الاشتراك هي شركة كامكو للاستثمار، وبنك برقان.

كما تحدد أهداف نظام الاستثمار الجماعي بناءً على ما ورد في نشرة الاكتتاب، وتبلغ مدة رخصة التسويق سنة تبدأ من تاريخ إصدار شهادة ترخيص الهيئة وبعد سداد الرسوم المقررة.

وتدفع الرسوم المقررة خلال شهر من تاريخ صدور هذا القرار، وفي حالة التخلف عن دفع الرسوم خلال المدة المحددة اعتبر القرار كأن لم يكن.

وجاء القرار رقم (206) لسنة 2025 بشأن تجديد ترخيص نظام استثمار جماعي لصندوق ثروة الإسلامي؛ لمدة 3 سنوات قابلة للتجديد، اعتباراً من تاريخ 20 مارس 2026.

وطالبت الهيئة الجهات المختصة بتنفيذ القرارين كل فيما يخصهم ويعمل بهما اعتباراً من تاريخ صدورهم ويتم نشرهما في الجريدة الرسمية.

## «الأولى للوساطة» تحصل على ترخيص وسيط أوراق مالية مؤهل

هيئة أسواق المال وتنظيم نشاط الأوراق المالية ولائحته التنفيذية وتعديلاتهما والصادر بتاريخ 6 يوليو 2025.

وتابعت أن القرار جاء نفاذاً للمادة الثانية من القرار المذكور التي تقضي بترخيص الشركة بعد استكمالها لمتطلبات الهيئة ويكون ذلك بتعديل نشاط الترخيص القائم بإلغاء نشاط وسيط أوراق مالية مسجل في بورصة الأوراق المالية وإضافة نشاط وسيط أوراق مالية مؤهل مسجل في بورصة الأوراق المالية.

أصدرت هيئة أسواق المال، ترخيص أنشطة أوراق مالية لشركة الأولى للوساطة المالية.

وحسب بيان الهيئة؛ تم إصدار الترخيص لشركة الأولى للوساطة المالية لنشاط وسيط أوراق مالية مؤهل مسجل في بورصة الأوراق المالية اعتباراً من تاريخ 2 ديسمبر 2025.

وجاء ذلك استناداً للقرار رقم (114) لسنة 2025 بشأن طلب الترخيص المقدم من شركة الأولى للوساطة المالية لمزاولة أنشطة أوراق مالية وفقاً للقانون رقم (7) لسنة 2010 بشأن إنشاء

## «آبار» تعدل الجدول الزمني لاستحقاقات الأسهم؛ التوزيعات النقدية في 29 يناير 2026

النقدي عن السنة المالية المنتهية في 31 مارس 2025 بمعدل 7% من رأس المال الاسمي والمدفوع، بواقع 7 فلويس لكل 100 سهم بعد خصم أسهم الخزينة.

أعلنت شركة برقان لحفر الآبار والتجارة والصيانة تعديل الجدول الزمني لاستحقاقات أسهم.

ويتعلق ذلك الجدول باستحقاقات أسهم التوزيع

## «جي إف إتش» تشتري 714.8 ألف سهم خزينة

أعلنت مجموعة جي إف إتش المالية للمساهمين والأسواق شراء 714.84 ألف سهم من أسهمها (أسهم خزينة).. وأشارت إلى أن عدد أسهم الخزينة ارتفع بعد عملية الشراء من 254.91 مليون سهم بما يعادل 6.651% من الأسهم الصادرة إلى 255.62 مليون سهم، بما يُعادل 6.670% من الأسهم الصادرة وذلك حتى 2 ديسمبر 2025.. وذكرت «جي إف إتش» أن نسبة الأسهم المشتراة حديثاً مثلت 0.019% من رأس المال المُصدر، وبلغ متوسط سعر الشراء 0.587 دولار أمريكي، فيما بلغ عدد الأسهم المتبقية للشراء 127.64 مليون سهم.

## «ورقية» تعدل اتفاقية تسهيلات ائتمانية لتمويل مشروع صناعي

عدلت شركة الشعبية الصناعية «ورقية» اتفاقية التسهيلات الائتمانية مع أحد البنوك المحلية (تسهيلات قرض صناعي)؛ لتمويل مشروع صناعي قائم بإلغاء سحب مبلغ 1.20 مليون دينار من الرصيد غير المسحوب من القرض الصناعي الممنوح.

يأتي ذلك مع إعادة جدول الأقساط لمبلغ 367.94 ألف دينار كويتي.

ونوهت «ورقية» بأنه لا يوجد أي تأثير حالي على المركز المالي تبعاً لتلك المعلومة الجوهرية المعلنة.

## «الصناعات الوطنية» 2.8 مليون دينار أمر تغيري

وقعت شركة سكومي أويل تولز ميدل إيست التابعة لشركة الصناعات الوطنية أمراً تغييرياً بتمديد فترة تنفيذ عقد تقديم خدمات منتجات الحفر والهندسة الخاصة بحفر الآبار العميقة مع شركة نفط الكويت لينتهي في 9 يوليو 2026.

وتمت زيادة قيمة العقد نتيجة لتمديد فترة تنفيذ الأعمال بمبلغ 2.80 مليون دينار.

وتوقعت «وطنية» أن ينعكس الأثر المالي الناتج عن تمديد فترة العقد وزيادة القيمة على البيانات المالية السنوية؛ وذلك بحسب توقيت تنفيذ الأعمال.



## بورصات خليجية

# «تاسي» يغلق مرتفعاً 0.37% والأخضر يغطي السوق



وعلى صعيد الأسهم النشطة بالكمية، جاء سهم «أمريكانا» بالصدارة بكمية تداول بلغت 29.64 مليون سهم، وحل سهم «المسار الشامل» ثانياً بـ 14.09 مليون سهم.

**السوق الموازي باللون الأخضر**

وشهد السوق الموازي أداءً إيجابياً بنهاية جلسة الأربعاء ليغلق مؤشر (نمو حد أعلى) مرتفعاً 0.38%؛ بعد أن أضاف 91.26 نقطة إلى رصيده، صعدت به إلى مستوى 23,810.53 نقطة.

وجاء إغلاق 74 سهماً باللون الأحمر، تصدرها سهم «التطويرية الغذائية» بنسبة تراجع بلغت 4.62%، تلاه سهم «المسار الشامل» بعد أن هبط 4.29% في ثاني جلساته بالسوق السعودي.

**الأسهم الأكثر نشاطاً**

وتصدر سهم «المسار الشامل» نشاط الأسهم من حيث القيمة، بـ 328.2 مليون ريال، وجاء سهم «الراجحي» بالمركز الثاني بقيمة تداول بلغت 225.87 مليون ريال.

أنهى سوق الأسهم السعودية «تداول» جلسة الأربعاء باللون الأخضر؛ ليعاود مكاسبه، وسط أداء إيجابي لـ 3 قطاعات كبرى بقيادة قطاع الطاقة، وخالف قطاع البنوك الاتجاه. وأغلق المؤشر العام للسوق «تاسي» مرتفعاً 0.37% بمكاسب بلغت 38.51 نقطة، صعد بها إلى مستوى 10,574.79 نقطة.

وتراجعت قيم التداول إلى 3.6 مليار ريال، مقابل 3.75 مليار ريال بالجلسة السابقة، وهبطت الكميات إلى 170.42 مليون سهم، مقارنة بـ 179.22 مليون سهم تم التداول عليها بنهاية جلسة الثلاثاء.

### 18 قطاعاً تدعم المؤشر

وجاء إغلاق 18 قطاعاً باللون الأخضر، بصدارة قطاع الخدمات التجارية والمهنية الذي صعد 1.35%، وارتفع قطاع الاتصالات القيادي 0.77%، وسجل قطاع الطاقة ارتفاعاً نسبته 0.31% وأغلق قطاع المواد الأساسية مرتفعاً 0.17%.

وشهدت بقية القطاعات أداءً سلبياً، وتصدر قطاع الخدمات الاستهلاكية الخسائر بعد هبوطه 0.65%، وأغلق قطاع البنوك متراجعا 0.06% ل يخالف أداء القطاعات الكبرى.

**«لوبريف» يتصدر المكاسب**

وعلى صعيد أداء الأسهم، شملت المكاسب 179 سهماً بصدارة سهم «لوبريف»، الذي صعد 9.95%، وكان المركز الثاني لسهم «صناعات» بارتفاع نسبته 7.85%.

## ارتفاع تدفقات الأجانب بسوق الأسهم السعودية لأكثر من 5 مليارات دولار في 11 شهرا



وبلغ إجمالي مبيعات الأجانب 404.92 مليار ريال (107.98 مليار دولار) في الأشهر الأحد عشر الأولى من العام الحالي، مقابل 446.84 مليار ريال (119.16 مليار دولار) في الفترة المماثلة من عام 2024.

ارتفاع ملكية الأجانب 4% بنهاية نوفمبر وارتفعت قيمة ملكية المستثمرين الأجانب في سوق الأسهم السعودية بنسبة 4.12% بنهاية شهر نوفمبر 2025 على أساس سنوي، وبفارق 16.45 مليار ريال (4.39 مليار دولار) عن قيمتها بنهاية الشهر ذاته من العام الماضي.

وبلغت قيمة ملكية الأجانب في «تداول» 415.65 مليار ريال (110.84 مليار دولار) بنهاية نوفمبر الماضي، مقابل 399.2 مليار ريال (106.45 مليار دولار) في نهاية الشهر المماثل من العام 2024م.

ومنذ بداية عام 2025، انخفضت قيمة ملكية الأجانب بواقع 7.15 مليار ريال (1.9 مليار دولار) وبترجع نسبته 1.7% حتى نهاية نوفمبر؛ مقارنة مع قيمتها في نهاية شهر ديسمبر لعام 2024 والبالغة 422.8 مليار ريال (112.75 مليار دولار).

العام الماضي.

وبلغ إجمالي مشتريات الأجانب 424.25 مليار ريال (113.13 مليار دولار) في أول 11 شهرا من العام 2025، مقابل 465.16 مليار ريال (124.04 مليار دولار) في الفترة المماثلة من العام الماضي.

وكان شهر سبتمبر الأعلى في حجم مشتريات الأجانب بسوق الأسهم السعودية خلال الأشهر الأحد عشر الأولى من 2025م؛ بواقع 50.69 مليار ريال (13.52 مليار دولار)، مسجلاً زيادة بنسبة 30.9% على أساس سنوي.

فيما انخفضت المشتريات الإجمالية في شهر نوفمبر بنسبة 7.9% على أساس سنوي، لتبلغ 37.52 مليار ريال (10 مليارات دولار)، مقابل 40.74 مليار ريال (10.86 مليار دولار) في الشهر ذاته من العام الماضي.

وعلى مستوى المبيعات الإجمالية للمستثمرين الأجانب في سوق الأسهم السعودية، انخفضت بنسبة 9.38% خلال الأشهر الأحد عشر الأولى من العام 2025 على أساس سنوي، وبترجع يقدر بـ 41.92 مليار ريال (11.18 مليار دولار) مقارنة بالفترة نفسها من العام الماضي.

ارتفع صافي مشتريات الأجانب في السوق الرئيسية لتداول السعودية خلال العام 2025م حتى نهاية شهر نوفمبر بنسبة 5.5% على أساس سنوي، ويزيادة تعادل 1.01 مليار ريال (270.13 مليون دولار) عن الفترة المماثلة من عام 2024.

وبلغ صافي تدفقات الأجانب في السوق الرئيسية لتداول السعودية؛ وفقاً للبيانات الصادرة عن شركة تداول السعودية، نحو 19.33 مليار ريال (5.15 مليار دولار) في الأحد عشر شهرا الأولى من العام الحالي، مقابل 18.31 مليار ريال (4.88 مليار دولار) في الفترة ذاتها من العام الماضي.

وشهدت تعاملات الأجانب في السوق الرئيسية لتداول السعودية تسجيل صافي شراء خلال 9 أشهر من بداية عام 2025م وحتى نوفمبر.

وواصل الأجانب تسجيل صافي مشتريات شهرية بسوق الأسهم السعودية بنهاية نوفمبر الماضي بواقع 971.77 مليون ريال (259.14 مليون دولار)، لتستمر سلسلة الشراء للشهر السابع على التوالي.

وسجل سبتمبر أعلى صافي مشتريات شهرية للأجانب في السوق السعودي خلال العام 2025 بواقع 7.95 مليار ريال (2.12 مليار دولار)؛ وتزامن ذلك مع أنباء باقتراب السماح برفع حدود تملك الأجانب في الشركات المدرجة بـ «تاسي» عن 49%.

وخلال عام 2024م، ارتفع صافي تدفقات المستثمرين الأجانب في السوق السعودي بنسبة 48.5% على أساس سنوي، ويزيادة تقدر بـ 6.87 مليار ريال (1.83 مليار دولار) مقارنة مع صافي مشترياتهم في العام السابق.

وارتفع صافي مشتريات المستثمرين الأجانب إلى 21.03 مليار ريال (5.61 مليار دولار) خلال عام 2024، مقابل 14.16 مليار ريال (3.78 مليار دولار) في عام 2023م.

انخفاض إجمالي مشتريات الأجانب بالسوق 9% خلال 11 شهراً

وانخفضت المشتريات الإجمالية للأجانب في سوق الأسهم السعودية بنسبة 8.8% خلال الأحد عشر شهرا الأولى من 2025م على أساس سنوي، وبترجع يقدر بـ 40.9 مليار ريال (10.9 مليار دولار) عن الفترة ذاتها من



# بورصات خليجية

## الشركات السعودية تحقق مكاسب سوقية بقيمة 26.2 مليار ريال بدعم «أرامكو»

ريال و1.04 مليار ريال على التوالي. «معادن» أبرز الخاسرين بأكثر من 2.5 مليار ريال وتصدرت شركة «معادن» 79 شركة سعودية شهدت تراجعاً في قيمتها السوقية بتعاملات اليوم الأربعاء؛ إذا انخفضت قيمتها السوقية بواقع 2.53 مليار ريال. وفقدت «مسار» 604.23 مليون ريال من قيمتها السوقية، كما تراجعت القيمة السوقية لـ «مصرف الراجحي» بواقع 600 مليون ريال. «أرامكو» الأكبر بقيمة سوقية 5.92 تريليون ريال وحافظت «أرامكو السعودية» على موقعها بين الشركات السعودية كأكبر شركة مدرجة في القيمة السوقية بواقع 5.919 تريليون ريال، يليها «الراجحي» بقيمة سوقية تبلغ 383.4 مليار ريال.

حققت 179 شركة سعودية مكاسب سوقية في تعاملات الأربعاء بقيمة 26.2 مليار ريال، بقيادة شركة «أرامكو السعودية» و«أكوا باور» و«لوبريف». ووصلت القيمة السوقية للأسهم المدرجة بالسوق السعودي إلى 8.982 تريليون ريال بنهاية تعاملات الأربعاء، فيما كانت تبلغ 8.956 تريليون ريال في الجلسة السابقة. زيادة القيمة السوقية لـ «أرامكو» 14.5 مليار ريال وحققت «أرامكو السعودية» أعلى زيادة في القيمة السوقية بجلسة الأربعاء؛ بواقع 14.52 مليار ريال، يليها «أكواباور» بواقع 1.61 مليار ريال، ثم «لوبريف» بـ 1.43 مليار ريال. وزادت القيمة السوقية لشركتي «سابك» و«موبيلي» بواقع 1.35 مليار

## بدعم أسهم قيادية.. مؤشر بورصة مسقط يُنهي جلسة الأربعاء مرتفعاً

ارتفع المؤشر العام لسوق مسقط بنهاية تعاملات الأربعاء، بنسبة 1.12%؛ ليغلق عند مستوى 5,836.7 نقطة، رابحاً 63.9 نقطة عن مستوياته بجلسة الثلاثاء. ودعم ارتفاع المؤشر صعود الأسهم القيادية، وارتفاع المؤشرات القطاعية مجتمعة، وتصدرها الصناعة بنسبة 1.24%؛ مع صدارة سهم الأسماك العمانية للرابحين بنسبة 7.41%، وارتفاع صناعة مواد البناء القيادي بنسبة 4.76%. وارتفع مؤشر القطاع المالي بنسبة 1.03%؛ مدفوعاً بارتفاع سهم العمانية لخدمات التمويل القيادي بنسبة 3.85%، وارتفع البنك الأهلي القيادي بنسبة 3.4%. وحده من ارتفاع القطاع المالي تقدم سهم الخدمات المالية على المتراجعين بنسبة 9.47%. وكان الخدمات أقل ارتفاعاً بنسبة 0.82%؛ بدعم سهم أوكيو لشبكات الغاز القيادي المرتفع بنسبة 3.7%، وارتفع العنقاء للطاقة القيادي بنسبة 3.38%. وتراجع حجم التداولات بنسبة 25.68% إلى 191.66 مليون ورقة مالية، مقابل 257.89 مليون ورقة مالية بالجلسة السابقة. وتراجعت قيمة التداولات خلال الجلسة بنسبة 27.07% إلى 41.72 مليون ريال، مقارنة بنحو 57.21 مليون ريال جلسة الثلاثاء. وتصدر سهم أسيايد للنقل البحري النشطة حجماً وقيمة بتداول 40.57 مليون سهم، بقيمة 7.21 مليون ريال.

# أسهم دبي تضيف 12.8 مليار درهم لقيمتها السوقية في ختام جلسة الأربعاء



اختتم مؤشر سوق دبي المالي العام تعاملات الأربعاء على ارتفاع قوي، مسجلاً مستوى إغلاق عند 5906.64 نقطة، ليحقق المؤشر ارتفاعاً قدره 69.75 نقطة، ما يمثل نسبة نمو بلغت 1.195%. وبلغت القيمة الإجمالية للتداولات 645,803 مليون درهم، وذلك من خلال تداول 231,436 مليون سهم، وتم تنفيذ إجمالي 16,042 صفقة خلال الجلسة. بالإضافة إلى ذلك، شملت التداولات صفقة كبيرة مباشرة واحدة بقيمة 30,500 مليون درهم وحجم 5 ملايين سهم. وسيطرت حالة التفاؤل على غالبية الشركات المدرجة؛ فقد سجل 22 سهماً ارتفاعاً في أسعارها، مقابل تراجع 18 سهماً، بينما حافظ 11 سهماً على ثبات أسعارها. **الأسهم الأكثر ارتفاعاً** شهدت قائمة الأسهم الأكثر ارتفاعاً في سوق دبي المالي نشاطاً ملحوظاً، حيث تصدرت أسهم من قطاعات مختلفة، بينها النقل الجوي والخدمات المالية والعقارات، قائمة المكاسب. وتصدر سهم الفردوس القابضة قائمة الارتفاعات بنسبة 4.255%.

بشكل عام، يُلاحظ أن الارتفاعات تركزت في أسهم قيادية مثل بنك الإمارات دبي الوطني وسالك، مما يعكس تحولاً إيجابياً في معنويات المستثمرين تجاه الأصول القيمة في قطاعات التمويل والنقل والخدمات، ويؤكد على استمرار الزخم الصعودي في السوق.

### الأسهم الأكثر تراجعاً

شهدت قائمة الأسهم الأكثر تراجعاً في سوق دبي المالي ضغوط بيع واضحة على بعض الأسهم، مما أدى إلى انخفاض أسعارها في نهاية الجلسة. وتصدر سهم الخليج للملاحة القابضة قائمة التراجعات بنسبة حادة بلغت 9.892%، وتضمنت القائمة الأسهم التالية: تشير التراجعات إلى عمليات جني أرباح أو مخاوف محددة أثرت على معنويات المستثمرين في هذه الشركات بالذات، في ظل تباين في مستويات السيولة التي تلقتها الأسهم المتراجعة. شهد سوق دبي المالي نشاطاً قياسياً في قيم التداول، حيث تركزت السيولة بشكل كبير على أسهم البنوك والعقارات

شهد سوق دبي المالي في ختام تعاملات الأمس تداولات متوازنة بلغ إجمالي قيمتها 645,803 مليون درهم. سجل المستثمرون الأجانب هيمنة على صافي الشراء، محققين صافي استثمار إيجابي ضخم بلغ 47,202 مليون درهم. سيطر الاستثمار المؤسسي بشكل كامل على صافي الشراء، مسجلاً صافي استثمار إيجابي ضخم بلغ 55,375 مليون درهم. تؤكد هذه البيانات على أن السيولة الأجنبية والمؤسساتية كانت القوة الدافعة وراء الارتفاع الإجمالي للمؤشر اليوم، حيث استغل المستثمرون الأجانب والمؤسسات الضخمة عمليات البيع التي نفذها المستثمرون المحليون والأفراد لتكوين مراكز شراء صافية كبيرة. يشير هذا التبادل في الأدوار إلى ثقة المؤسسات الأجنبية والمحلية الكبرى في القيمة الجذابة للأسهم الإماراتية، بينما فضل المستثمرون الأفراد والمضاربون المحليون جني الأرباح.

### والخدمات الرئيسية.

تشير البيانات إلى تركيز السيولة حول الأسهم القيادية وذات القيمة السوقية الكبيرة، وتؤكد هذه الأرقام على قوة جاذبية قطاعات العقارات والخدمات المالية في سوق دبي المالي. الأسهم الأكثر نشاطاً من حيث حجم التداول شهدت الأسهم ذات الأسعار المنخفضة نشاطاً كبيراً في التداولات اليومية، حيث تركزت حركة البيع والشراء على الأسهم التي تميزت بأحجام تداول ضخمة. يُظهر تركيز الأحجام الهائلة في سهمي طلبات ودريك أند سكل أن جزءاً كبيراً من السيولة اليومية كان موجهاً نحو الأسهم منخفضة السعر.

### القيمة السوقية

سجلت القيمة السوقية لأسهم دبي 942.250 مليار درهم بختام تعاملات الأربعاء، مقابل 929.415 مليار درهم بختام تعاملات الجمعة، بمكاسب بلغت 12.835 مليار درهم. اتجاهات المستثمرين



## بورصات خليجية

# مشتريات الأجانب تقود بورصة أبوظبي للصعود 1.27%



درهم بختام تعاملات الأربعاء، مقابل 3.060 تريليون درهم بختام تعاملات الجمعة، بمكاسب بلغت 35 مليار درهم.

### اتجاهات المستثمرين

شهد سوق أبوظبي للأوراق المالية في ختام تعاملات اليوم تبايناً حاداً في سلوك المستثمرين حسب الجنسية، حيث سيطر الأجانب على عمليات الشراء الصافي، في حين اتجه المستثمرون المحليون والخليجيون والعرب نحو البيع الصافي.

وبلغت القيمة الإجمالية للتداول (شراء وبيع) في السوق 2,868 مليار درهم.

تؤكد البيانات أن السيولة الأجنبية هي التي وفرت الدعم الصافي اللازم لارتفاع سوق أبوظبي للأوراق المالية اليوم، حيث استوعبت عمليات البيع الصافية التي قام بها المستثمرون المحليون والإقليميون. ويشير صافي الشراء الإيجابي القوي للأجانب إلى ثقة المؤسسات الأجنبية في القيمة السوقية للأسهم الإماراتية وجاذبيتها الاستثمارية.

هامشياً، مما يعكس تبايناً في حركة المستثمرين حول هذه الأسهم. :

يشير تركيز النشاط على أسهم ذات قيم تداول متواضعة، حيث لم تتجاوز أعلى قيمة تداول 200 ألف درهم في هذه القائمة، إلى أن قيمة التداول في الأسهم الأنيثشط كانت غير قوية بشكل عام، وأن الجزء الأكبر من السيولة الكلية للسوق كان موجهاً نحو أسهم قيادية أخرى.

الأسهم الأكثر نشاطاً من حيث حجم التداول شهدت قائمة الأسهم الأنيثشط من حيث حجم التداول في سوق أبوظبي تركيزاً على شركات سجلت تراجعاً أو ارتفاعاً هامشياً، مع سيطرة واضحة لسهم واحد على معظم الحركة. تشير البيانات إلى أن نشاط الحجم كان انتقائياً للغاية على أسهم لم تتطلب سيولة كبيرة، بينما كانت السيولة الضخمة للسوق موجهة نحو أسهم قيادية أخرى.

### القيمة السوقية

سجلت القيمة السوقية لأسهم أبوظبي 3.095 تريليون

اختتم مؤشر سوق أبوظبي للأوراق المالية تعاملات الأربعاء على ارتفاع قوي، ليغلق عند مستوى 9,871.32 نقطة، محققاً ارتفاعاً قدره 124.15 نقطة، وهو ما يمثل نسبة نمو بلغت 1.27%.

وشهد السوق تدفقات سيولة قوية، حيث بلغت القيمة الإجمالية للتداولات 1,434 مليار درهم، وذلك عبر تداول 410,435 مليون سهم، من خلال 25,744 صفقة.

عكس الأداء الإيجابي للأسهم حالة التهاؤل التي سيطرت على السوق، حيث سجل 59 سهماً ارتفاعاً في أسعارها، مقابل تراجع 25 سهماً فقط، بينما حافظ 14 سهماً على ثبات أسعارها.

### الأسهم الأكثر ارتفاعاً

اختتمت قائمة الأسهم الأكثر ارتفاعاً في سوق أبوظبي تعاملات أمس بأداء قوي، حيث سجلت الشركات الخمس الأولى ارتفاعات تجاوزت 2%، مما عزز من المكاسب العامة للمؤشر.

يشير الأداء القوي للأسهم الأكثر ارتفاعاً في سوق أبوظبي، والتي سجلت جميعها مكاسب تتجاوز 1.9% إلى وجود شراء انتقائي قوي وتهاؤل مرتفع تجاه بعض الفرص الاستثمارية المحددة في السوق.

### الأسهم الأكثر تراجعاً

على الرغم من ارتفاع المؤشر العام لسوق أبوظبي، شهدت قائمة الأسهم الأكثر تراجعاً ضغوط بيع تركزت بشكل خاص على بعض الأسهم، وإن كانت بأحجام تداول محدودة في معظم الحالات.

يشير التراجع المسجل في هذه الأسهم، إلى عمليات جني أرباح محددة أو رد فعل على أخبار تخص هذه الشركات بالتحديد.

الأسهم الأكثر نشاطاً من حيث قيمة التداول شهدت قائمة الأسهم الأنيثشط من حيث قيمة التداول في سوق أبوظبي تركيزاً على شركات سجلت تراجعاً أو ارتفاعاً

## بورصة البحرين تتراجع 0.11%

أنهت بورصة البحرين تعاملات جلسة أمس، على تراجع؛ بضغط قطاعي المواد الأساسية، والمال.

ومع ختام التعاملات، تراجع المؤشر العام بنسبة 0.11% إلى مستوى 2047 نقطة، وسط تعاملات بحجم 5.6 مليون سهم بقيمة 1.27 مليون دينار، توزعت على 74 صفقة.

وتصدر الأسهم الأكثر انخفاضاً سهم استيراد الاستثمارية بـ 3.59%، تلاه ألمنيوم البحرين بـ 0.73%، وبنك البحرين والكويت بـ 0.57%، وبنك السلام بـ 0.45%.

وتصدر الأسهم الأكثر نشاطاً سهم مجموعة جي إف إتش المالية بتداول 3 ملايين سهم بسعر 0.587 دولار للسهم، تلاه سهم استيراد الاستثمارية بتداول 1.75 مليون سهم بسعر 0.188 دينار للسهم، وسهم بنك السلام بتداول 459 ألف سهم بسعر 0.223 دينار للسهم.

## بورصة قطر تحقق مكاسب بنسبة 0.46%

أغلقت بورصة قطر تعاملات الأربعاء على ارتفاع، بدعم صعود 6 قطاعات. ارتفع المؤشر العام بنسبة 0.46% ليصل إلى النقطة 10723.46، ليربح 49.40 نقطة عن مستوى الثلاثاء.

ودعم الجلسة ارتفاع 6 قطاعات على رأسها البنوك والعقارات المرتفعان بنفس النسبة البالغة 0.60%، بينما انخفض قطاع التأمين وحيدا بنسبة 0.11%. انخفضت السيولة إلى 271.76 مليون ريال، مقابل 425.53 مليون ريال الثلاثاء، وبلغت أحجام التداول 95.9 مليون سهم، مقارنة بـ 137.58 مليون سهم في الجلسة السابقة، وتم تنفيذ 14.85 ألف صفقة مقابل 30.34 ألف صفقة الثلاثاء. وارتفع سعر 30 سهماً في مقدمتها سهم «الأهلي» بـ 4.89%، بينما تراجع سعر 19 سهماً في مقدمتها سهم «السينما» بـ 6.83% واستقر سعر 6 أسهم. وجاء سهم «بلدنا» في مقدمة نشاط الكميات بحجم بلغ 24.9 مليون سهم، وتصدر السيولة سهم «أريد» بقيمة 38.5 مليون ريال.

## 72.130 مليون دولار صافي مشتريات

## الأجانب في الأسهم الإماراتية أمس

في سوق دبي، بلغت مشتريات المستثمرين الأجانب 347,782 مليون درهم درهماً، مقابل مبيعات بلغت 293,413 مليون درهم، ليحققوا صافي استثمار شراء بلغ 54,369 مليون درهم.

وسجل المستثمرون الإماراتيون صافي بيع بلغ 47,202 مليون درهم بمشتريات 261,122 مليون درهم ومبيعات 308,325 مليون درهم. وسجل المستثمرون العرب صافي بيع بلغ 3,110 مليون درهم، وسجل المستثمرون الخليجيون صافي بيع قيمته 4,056 مليون درهم. وسجل الاستثمار المؤسسي صافي استثمار إيجابي ضخم بلغ 55,375 مليون درهم نتيجة إجمالي مشتريات للمؤسسات بلغت 543,423 مليون درهم مقابل مبيعات بقيمة 488,048 مليون درهم.

وضخت الشركات صافي شراء بلغ 45,848 مليون درهم، نتيجة مشتريات بقيمة 392,968 مليون درهم ومبيعات قيمتها 347,120 مليون درهم.

كما سجلت البنوك صافي شراء بقيمة 1,566 مليون درهم درهماً، وسجلت المؤسسات الأخرى صافي شراء 1,403 مليون درهم

اتجه المستثمرون الأجانب للاستثمار كصافي شراء في أسواق المال الإماراتية (أبوظبي ودبي) بختام تعاملات الأربعاء، بقيمة 264,874 مليون درهم، ما يعادل 72,130 مليون دولار.

ووفق بيانات الأسواق، جاء هذا الصافي الإيجابي نتيجة إجمالي مبيعات في السوقين بلغت قيمتها 722,163 مليون درهم ما يعادل 196,637 مليون دولار، مقابل مشتريات إجمالية قدرها 987,038 مليون درهم ما يعادل 268,767 مليون دولار أمريكي.

في سوق أبوظبي، بلغت مشتريات المستثمرين الأجانب الآخرين 639,255 مليون درهم، مقابل مبيعات بلغت 428,749 مليون درهم، مما أسفر عن صافي استثمار شراء بقيمة 210,505 مليون درهم.

في المقابل، سجل المستثمرون الإماراتيون صافي بيع بقيمة 194,529 مليون درهم بمشتريات 733,152 مليون درهم ومبيعات 927,681 مليون درهم.

كما سجل المستثمرون العرب صافي بيع بلغ 8,449 مليون درهم، والمستثمرون الخليجيون صافي بيع بقيمة 7,526 مليون درهم.



## بورصات عالمية

# تراجع الأسهم العالمية قبيل صدور بيانات الاقتصاد الأمريكي.. ملخص الأسواق



قال الرئيس دونالد ترامب إنه يخطط للإعلان عن اختياره لقيادة البنك المركزي في أوائل عام 2026. وقد ضغط ترامب على بنك الاحتياطي الفيدرالي لأشهر لخفض أسعار الفائدة، وسمّح تعيين خليفة لجيروم باول - الذي تنتهي ولايته كرئيس في مايو - الرئيس أكبر فرصة له حتى الآن لإعادة تشكيل المؤسسة.

نادرًا ما كان البنك المركزي الأمريكي منقسمًا بهذا القدر بشأن خطته طويلة الأجل لأسعار الفائدة. بعد خفضها بأكثر من نقطة مئوية، يتساءل مسؤولو الاحتياطي الفيدرالي الآن عن كيفية التوقف ، ويجدون أن الخلافات أكبر من أي وقت مضى.

خلال العام الماضي تقريبًا، تباينت التوقعات بشأن أسعار الفائدة المتوقعة بأكبر قدر منذ عام ٢٠١٢ على الأقل، عندما بدأ محافظو البنوك المركزية الأمريكية بنشر تقديراتهم. وهذا يُغذي انقسامًا عامًا غير معتاد حول ما إذا كان ينبغي إجراء خفض آخر الأسبوع المقبل، وما يليه.

انخفض مؤشر بلومبرج للدولار الفوري بنسبة 0.1% الأربعاء، متجهًا نحو الانخفاض لليوم الثاني على التوالي. واستقرت عوائد سندات الخزانة الأمريكية لأجل عشر سنوات.

الصين توسع بأبطأ وتيرة له في خمسة أشهر في نوفمبر، مما يضيف المزيد من الأدلة على تباطؤ الطلب الاستهلاكي. تراجعت قيمة الروبية الهندية مع استمرار تأخير في إتمام صفقة تجارية حاسمة مع الولايات المتحدة سلبيًا على المعنويات. وأفاد محللون بأن غياب التدخل القوي من جانب البنك المركزي في الأسابيع الأخيرة، وخروج الاستثمارات الأجنبية من الأسهم، ساهم في هذه الخسائر. ويترقب المتداولون الآن قرار السياسة النقدية لبنك الاحتياطي الهندي في 5 ديسمبر، لمعرفة تعليقات المحافظ سانجاي مالهوترا على العملة.

في سياق آخر، تراجعت أسعار الفضة بعد أن سجلت في وقت سابق مستوى قياسيًا، إذ راهن المتداولون على استمرار شح المعروض وانخفاض تكاليف الاقتراض في الولايات المتحدة. ولم يطرأ تغير يُذكر على الذهب. واستقر خام غرب تكساس الوسيط، إذ قِيم المتداولون توقعات نهاية الحرب في أوكرانيا عقب محادثات رفيعة المستوى بين الولايات المتحدة وروسيا، في حين استمرت الهجمات على أصول الطاقة الروسية.

بينما كان المستثمرون ينتظرون التقارير الاقتصادية القليلة الأخيرة قبل قرار بنك الاحتياطي الفيدرالي الأسبوع المقبل،

تداولت الأسهم الآسيوية ضمن نطاقات ضيقة يوم الأربعاء، على غرار التحركات في وول ستريت حيث ظل المستثمرون حذرين قبل سلسلة من البيانات الاقتصادية الأمريكية. تراجع مؤشر MSCI للأسهم الإقليمية بنسبة 0.3% بعد أن سجل أداءً ضعيفًا في بداية التداول، وذلك مع تراجع أداء الأسهم الصينية المدرجة في بورصة هونغ كونغ. وأشارت العقود الآجلة الأوروبية إلى بداية إيجابية طفيفة للسوق، بينما ارتفعت عقود مؤشر S&P 500 بنسبة 0.2% بعد أن أنهى المؤشر الأمريكي القياسي ارتفاعه السادس في سبعة أيام تداول يوم الثلاثاء.

استمر نشاط سوق العملات المشفرة ، حيث ارتفع سعر بيتكوين للجلسة الثانية ليقترّب من مستوى 94,000 دولار أمريكي، مواصلة انتعاشه بعد موجة بيع يوم الاثنين. وفي أسواق العملات، تراجعت الروبية الهندية متجاوزة مستوى نفسيًا هامًا عند 90 روبية للدولار .

سلطت التحركات الخافتة في أسواق الأسهم الضوء على هشاشة المعنويات قبل قرارات أسعار الفائدة التي سيشهدها الاحتياطي الفيدرالي وبنك اليابان هذا الشهر. من المقرر أن تصدر الولايات المتحدة تقرير ADP حول توظيف القطاع الخاص لشهر نوفمبر، بالإضافة إلى بيانات مؤشر أسعار الواردات والإنتاج الصناعي لشهر سبتمبر في وقت لاحق من يوم الأربعاء. ومن المقرر أن يصدر مؤشر نفقات الاستهلاك الشخصي لشهر سبتمبر، الذي طال انتظاره، يوم الجمعة.

قالت هيبى تشين ، المحللة في فانينج ماركيتس في ملبورن: «من المؤكد أن السوق ليست صافية بما يكفي لارتفاع واسع النطاق». وأضافت: «إن قراءة مؤشر نفقات الاستهلاك الشخصي الأمريكي القادمة، والتي ستؤثر على القرارات، وسلسلة اجتماعات البنوك المركزية المزدحمة تُبقي المتداولين في حالة من التوتر. ومع وجود العديد من الإشارات المحورية في المستقبل، يُفضل المستثمرون موقفًا أكثر تحفظًا بدلاً من مطاردة المخاطر في هذه المرحلة.»

في حين تراجع مؤشر الأسهم الآسيوية، ارتفعت أسهم أشباه الموصلات على غرار نظيراتها في الولايات المتحدة حيث أضافت تعليقات شركة Marvell Technology Inc. بعد الأرباح حول توقعات إيرادات مركز البيانات تفاؤلاً جديدًا إلى تجارة الذكاء الاصطناعي.

انخفض مؤشر الأسهم الصينية المدرجة في هونغ كونغ بأكثر من 1.5% . وأظهر مسح خاص أن نشاط الخدمات في

## أسهم أوروبا ترتفع بقيادة التكنولوجيا والقطاع الصناعي

الدفاع بنسبة 1%، حيث ارتفع سهم راينهيتمال 2.1% وليوناردو 1.2% . لم تتوصل روسيا والولايات المتحدة إلى حل محتمل لوقف الحرب في أوكرانيا بعد اجتماع كريملين دام خمس ساعات بين الرئيس فلاديمير بوتين وكبار مبعوثي دونالد ترامب، ما زاد حالة عدم اليقين بشأن موعد التوصل إلى هدنة.

ارتفع سهم إنديتكس بنسبة 7% بعد إعلان الشركة الأم لزارا عن بداية قوية لمبيعات الشتاء، بينما انخفض سهم سينزبري 3.7% بعد إعلان صندوق الثروة السيادي القطري عن خطط لتقليص حصته في مجموعة السوبر ماركت البريطانية.

ارتفعت الأسهم الأوروبية يوم الأربعاء، مع تصدر أسهم التكنولوجيا والصناعات مكاسب السوق وسط تحسن شهية المستثمرين العالمية، ما عوض تأثير الأخبار المؤسسية المختلطة. ارتفع مؤشر ستوكس 600 الأوروبي الشامل 0.2% ليصل إلى 576.90 نقطة بحلول الساعة 08:09 بتوقيت غرينتش، فيما ارتفعت المؤشرات الإقليمية الكبرى مثل ألمانيا بنسبة 0.4% وفرنسا 0.2%.

### أسهم التكنولوجيا والصناعة

كانت أسهم التكنولوجيا المحرك الأكبر للمؤشر، لتستمر في مكاسبها للجلسة الرابعة على التوالي، تبعها قطاع الصناعات، مع صعود أسهم

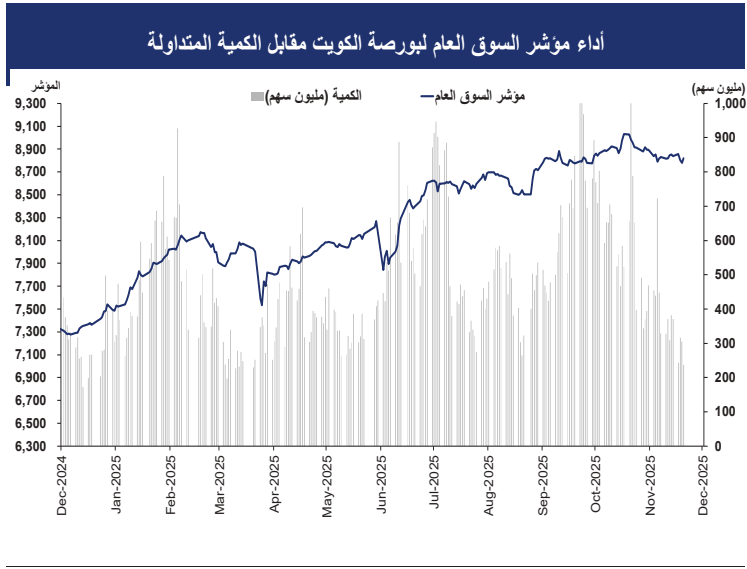




## نشرة كامكو إنفست اليومية لمؤشرات بورصة الكويت

اعداد إدارة البحوث والاستراتيجيات الاستثمارية

3 ديسمير 2025



عوائد القطاعات					
القطاعات	التغيير اليومي	إغلاق المؤشرات	التغيير اليومي	من بداية السنة	من بداية العام
بورصة الكويت	▲	8,819.2	0.45%	(0.42%)	19.78%
الطاقة	▼	1,729.2	(0.19%)	(0.45%)	45.42%
مواد أساسية	▲	845.0	0.20%	(0.10%)	(7.28%)
صناعية	▲	742.3	0.71%	(1.40%)	2.57%
سلع استهلاكية	▼	1,593.2	(0.75%)	0.45%	59.53%
رعاية صحية	▼	570.2	(2.11%)	(3.15%)	24.42%
الخدمات الاستهلاكية	▼	2,404.9	0.12%	(0.44%)	13.29%
اتصالات	▼	1,206.5	(0.25%)	(0.20%)	18.55%
بنوك	▲	2,152.7	0.27%	(0.19%)	18.95%
التأمين	▲	1,952.0	2.64%	(1.02%)	(5.03%)
المقر	▲	1,984.1	1.12%	(0.61%)	46.63%
خدمات مالية	▲	1,872.6	1.35%	(1.10%)	23.96%
تكنولوجيا	=	1,011.2	0.00%	(1.42%)	(2.80%)
مناقص	▲	407.9	0.65%	(0.64%)	2.65%

مؤشرات البورصة والقيمة الرأسمالية	القيمة	أداء المؤشرات		
		اليومي (نقطة)	اليومي (%)	الشهري (%)
مؤشر السوق الأول	9,424.67	53.8	0.57%	(0.04%)
مؤشر رمسي 50	8,320.50	73.4	0.89%	(1.42%)
مؤشر السوق الرئيسي	8,134.91	(10.1)	(0.12%)	(2.19%)
مؤشر السوق العام	8,819.16	39.6	0.45%	(0.42%)
القيمة السوقية (مليارات دك)	52,864.31	225.7	0.43%	(0.44%)

المتوسط اليومي		التغير اليومي %	القيمة	مؤشرات التداول
2024	2025			
273.3	490.0	(22.2%)	237.7	(القيمة المتداولة بدون سهم)
59.9	109.7	(12.3%)	65.5	(القيمة المتداولة بدون درهم)
15,795	24,896	(16.6%)	19,278	عدد الصفقات

الاسم المختصر للخدمة المدرجة	الإقبال (دك)	السعر	التغير اليومي (%)	القيمة المتداولة (الف دك)	القيمة المتداولة (الف سيهم)	عدد السهم منذ بداية العام	مضاعف السعر	الإقبال خلال 52 اسبوع (دك)	
								الأعلى	الأدنى
لدقان	= 0.180	0.0	0%	139	773	428%	0.0%	11.9	0.338
ثريا	▼ 0.187	-8.0	-4%	4	19	36%	0.0%	11.3	0.369
أسس	= 0.194	0.0	0%	0	0	47%	0.0%	5.7	0.249
بيتك ريت	▲ 1.229	3.0	0%	5	4	36%	0.2%	NA	1.311
المقار		-0.6%		13,873	56,855		3.0%	12.6	3,841
كوييتة	▲ 0.235	11.0	5%	2,938	12,890	124%	5.5%	6.4	0.256
تسهيلات	▲ 0.276	8.0	3%	81	298	15%	6.8%	10.4	0.289
نا	▲ 0.452	1.0	0%	363	805	353%	0.0%	17.9	0.516
استثمارات	▲ 0.289	7.0	2%	198	695	86%	7.6%	10.2	0.346
مشاريع	▲ 0.086	0.7	1%	116	1,359	41%	0.0%	25.8	0.105
ساحل	▲ 0.069	1.0	1%	99	1,464	93%	0.0%	41.6	0.084
البيت	▲ 0.081	0.1	0%	268	3,276	276%	0.0%	27.9	0.100
أرزان	▲ 0.350	2.0	1%	1,526	4,348	312%	0.8%	15.4	0.400
المركز	▲ 0.163	3.0	2%	113	694	11%	4.3%	7.7	0.179
كميكف	▲ 0.139	2.0	1%	30	218	259%	0.0%	10.2	0.337
الأولى	= 0.129	0.0	0%	1,571	12,001	1100%	0.0%	4.1	0.168
الخليجي	▲ 0.524	3.0	1%	2	3	30%	0.0%	58.0	0.870
اعيان	▲ 0.207	6.0	3%	1,162	5,652	200%	3.6%	7.1	0.221
بيان	▲ 0.076	1.1	1%	30	393	145%	0.0%	21.1	0.097
اصول	▲ 0.285	9.0	3%	16	59	120%	3.5%	21.2	0.384
كفكف	= 0.146	0.0	0%	9	63	69%	0.0%	NM	0.225
كاسكو	▲ 0.220	11.0	5%	2,066	9,547	150%	2.3%	8.6	0.210
وظيفة د ق	▲ 0.139	3.0	2%	75	545	384%	0.0%	12.3	0.377
يونيكاب	▲ 0.310	8.0	3%	32	103	160%	0.0%	NM	0.403
مدار	▲ 0.107	2.0	2%	26	247	233%	0.0%	NM	0.185
الديرة	▲ 0.511	10.0	2%	97	192	382%	1.0%	11.1	0.872
الصفاء	▲ 0.258	7.0	3%	161	627	608%	1.9%	15.4	0.312
اكتتاب	▲ 0.040	0.7	2%	640	15,935	1416%	0.0%	NM	0.050
نور	▲ 0.421	4.0	1%	555	1,313	73%	8.2%	5.9	0.504
تدمين أ	▲ 1.200	100.0	9%	0	0	1%	4.0%	14.8	1.201
الإمراتية ▼	▼ 0.143	-3.0	-2%	15	105	249%	0.0%	NM	0.500
آسيا	▲ 0.049	1.6	3%	75	1,553	164%	0.0%	NM	0.062
راسيات	▲ 0.413	8.0	2%	426	1,032	196%	0.0%	60.8	0.445
الامتياز	▲ 0.060	0.3	0%	133	2,184	266%	0.0%	NM	0.080
مزل	▲ 0.060	1.1	2%	64	1,058	634%	0.0%	13.7	0.074
صناعات	▲ 0.289	2.0	1%	1,306	4,520	66%	3.5%	10.3	0.294
ويرة كيمبل	▼ 0.750	-19.0	-2%	323	425	667%	0.0%	NM	0.967
التخصيص	▲ 0.074	0.8	1%	118	1,609	283%	0.0%	NM	0.102
تخصيلات	▲ 0.135	3.0	2%	53	380	118%	0.0%	NM	0.485
قافور	▲ 0.202	3.0	2%	119	593	19%	5.3%	6.2	0.250
تمويل خليج	▲ 0.181	1.0	1%	1,691	9,330	159%	2.5%	17.1	0.194
نوفست	▲ 0.105	2.0	2%	310	2,964	647%	0.0%	NM	0.145
عمار	▲ 0.101	0.9	1%	39	395	165%	3.0%	30.2	0.126
المنار	▼ 0.125	-1.0	-1%	20	162	128%	2.4%	19.0	0.133
البورصة ▼	▼ 3.792	-9.0	0%	1,110	291	27%	2.2%	28.4	4.304
بيوت	= 0.409	0.0	0%	597	1,457	122%	8.2%	15.4	0.467
خدمات مالية		-1.1%		18,574	100,785		3.5%	15.1	5,913
الإنظمة	= 0.139	0.0	0%	47	341	302%	0.0%	1.21	0.282
تكنولوجيا		-1.4%		47	341		0.0%	NM	14
شمال الزور ▲	0.155	1.0	0.6%	131	844	35%	4.5%	12.4	0.174
منافع		-0.6%		131	844		4.5%	12.4	171
اجمالي بورصة الكويت		-0.4%		65,514	237,695		2.39%	15.37	52,864

الاسم المختصر للخدمة المدرجة	إفلات (دك)	التغير اليومي النسبي (%)	السعر	القيمة المتأصلة (الفك دك)	الكمية المتأصلة (الفك سهند)	معدل السهم منذ بداية العام	عدد التوزيعات	مضاعف السعر	الوقت خلال		القيمة المتأصلة (الفك دك)	السعر	التغير اليومي النسبي (%)
									الأسبوع (دك)	الأعلى			
سبنما	=	1.388	0.0	0%	0	0	2%	5.2%	7.1	1.28	128.5	1.400	1.005
فانفك	▲	0.241	1.0	0%	1	2	21%	0.0%	12.1	1.81	13.6	0.365	0.151
بفا فاشفك	▲	1.071	1.0	0%	927	862	95%	0.0%	15.5	6.39	311.9	2.034	0.769
أولى وفوق	▲	0.291	5.0	2%	220	761	658%	1.7%	17.7	1.57	129.5	0.700	0.250
منزفاهف	▼	0.124	-6.0	-5%	0	3	29%	2.3%	NM	0.70	26.8	0.157	0.101
الجزيرة	▼	1.729	-9.0	-1%	434	251	61%	2.3%	20.2	7.79	380.4	1.900	0.891
البور	=	0.276	0.0	0%	13	49	34%	2.5%	25.9	1.18	116.1	0.441	0.197
نشر كبد	▲	0.122	5.0	4%	50	423	301%	2.4%	54.8	1.03	14.6	0.147	0.098
الفخل	▲	0.247	5.0	2%	21	84	329%	2.4%	18.9	2.20	12.9	0.555	0.195
العبد	=	0.216	0.0	0%	0	0	126.9%	6.0%	12.2	1.44	67.5	0.251	0.201
الغفم	▲	1.116	5.0	0%	1,696	1,519	68%	5.7%	13.0	4.26	402.6	1.155	0.774
الخدمات الاستهلاكية				(0%)	3,363	3,954		2.4%	16.6	1.57	1,604		
زفن	▲	0.520	1.0	0%	761	1,465	19%	11.5%	9.0	1.82	2,250	0.543	0.441
ارفد	▼	1.383	-15.0	-1%	181	131	40%	6.5%	9.2	1.14	693.1	1.450	0.988
أس تي سي	▼	0.657	-6.0	-1%	1,371	2,067	25%	5.3%	20.2	2.84	656.2	0.667	0.519
ففسف	=	0.910	0.0	0%	105	116	233%	0.0%	NM	17.75	79.5	0.985	0.059
إتصالات				-0.2%	2,418	3,779		6.5%	9.2	2.33	3,679		
كويت ت	=	0.560	0.0	0%	0	0	8%	6.8%	9.4	0.62	103.5	0.650	0.490
خليج ت	▲	0.928	84.0	10%	0	0	0%	2.5%	14.6	1.06	263.3	1.478	0.844
أهلية ت	=	0.810	0.0	0%	2	2	3%	1.7%	8.2	1.11	191.2	0.937	0.672
وروية ت	▲	0.174	7.0	4%	2	12	21%	6.7%	9.3	0.81	42.6	0.197	0.133
الإعانة	▼	0.387	-18.0	-4%	0	0	1.8%	2.6%	6.8	1.17	120.3	0.462	0.305
أولى تكافل	=	0.209	0.0	0%	3	16	86.4%	0.0%	NM	2.33	22.3	0.274	0.130
وفاق	=	0.103	0.0	0%	219	2,102	815%	0.0%	29.0	2.34	11.4	0.179	0.033
ب ك تأمين	=	0.191	0.0	0%	0	0	0%	10.4%	7.0	0.78	28.5	0.191	0.191
التأمين				-1.0%	226	2,133		4.6%	9.3	1.09	783		
صفوك	▲	0.080	1.8	2%	46	589	208%	0.0%	10.5	1.23	45.6	0.093	0.043
عقارات ك	▲	0.394	1.0	0%	932	2,372	2025%	0.0%	3.3	0.22	41.9	0.449	0.212
منطحة	▲	0.214	6.0	3%	91	429	49%	0.0%	65.3	1.52	306.1	0.290	0.098
وطنية	▼	0.076	-0.1	0%	82	1,088	53%	0.0%	NM	0.58	165.4	0.094	0.068
صالحية	▲	0.414	3.0	1%	932	2,262	54%	3.5%	30.1	1.44	258.0	0.435	0.379
تمدين ع	▲	0.440	18.0	4%	0	0	3%	3.8%	9.2	0.63	176.7	0.449	0.323
اجيال	▼	0.312	-1.0	0%	1	3	10%	6.4%	10.2	0.47	65.3	0.324	0.233
ع ففرافية	▲	0.181	2.0	1%	60	333	693%	1.4%	NM	1.63	69.9	0.315	0.059
الإعانة	▲	0.085	0.5	1%	12	138	155%	0.0%	10.6	0.82	29.6	0.102	0.061
العائتي	▼	1.056	-8.0	-1%	943	888	19%	1.3%	18.7	2.18	1,562	1.185	0.719
إبحارات	▼	0.168	-1.0	-1%	5	31	38%	2.9%	23.3	0.95	56.8	0.235	0.093
التجارية	▲	0.217	14.0	7%	2,922	13,934	39%	1.3%	27.5	1.38	411.4	0.233	0.141
سنام	▲	0.206	1.0	0%	236	1,150	319%	0.0%	25.7	1.87	45.4	0.236	0.127
أعيان ع	▲	0.136	5.0	4%	533	3,947	218%	3.7%	17.2	0.90	56.5	0.157	0.080
عطر	▲	0.101	1.1	1%	151	1,494	172%	3.0%	13.2	0.73	23.4	0.114	0.068
العائرية	▲	0.063	1.2	2%	13	216	235%	0.0%	5.8	2.33	11.9	0.086	0.030
مزايا	▲	0.075	0.2	0%	54	717	172%	0.0%	48.1	0.87	40.5	0.096	0.053
تجارة	▼	0.097	-0.7	-1%	38	391	123%	5.1%	16.0	0.86	36.0	0.112	0.059
أركان	▲	0.300	4.0	1%	253	833	187%	2.0%	60.1	1.96	93.4	0.382	0.092
أرجان	▼	0.107	-2.0	-2%	307	2,820	477%	0.0%	NM	0.42	31.2	0.187	0.068
منشآت	▲	0.239	3.0	1%	12	52	101%	0.0%	9.4	2.14	77.0	0.245	0.119
إم الأعمال	▲	0.096	1.4	1%	117	1,224	1149%	3.1%	20.7	1.20	57.6	0.216	0.074
ريم	=	0.000	0.0	0%	0	0	0%	0.0%	0.0	0.00	0.0	0.000	0.000
مينا	=	0.110	0.0	0%	362	3,282	544%	0.0%	NM	1.17	20.9	0.164	0.101
مراكز	▲	0.337	67.0	25%	5,605	17,693	351%	0.0%	12.0	2.42	46.8	2.660	0.050
مشاعر	▲	0.110	1.0	1%	19	173	319%	0.0%	12.1	1.10	17.6	0.132	0.070
السكان	=	0.055	0.0	0%	0	0	517%	0.0%	NM	37.09	5.4	0.074	0.036

الاسم المختصر للثروة المبرجة	الاسم (كش)	السعر		القيمة المتأصلة (د.ك)	القيمة المتأصلة (د.ك)	الكمية المتأصلة منذ بداية العام (ألف سهم)	معدل دوران السهم	عائد التوزيعات النقدية	مضاعف السعر		القيمة الموقدة (ملون كش)	إجمالي خلال (سبوع كش)		إجمالي خلال (سبوع كش)
		التغير اليومي (%)	التغير اليومي (شهر)						الربحية	للقيمة الموقدة		الأعلى	الأدنى	
وطني	▲ 1.010	14.0	1.4%	6,327	6,355	14%	3.5%	14.5	2.00	8,830.2	1.116	0.825		
خليج ب	▲ 0.366	3.0	1%	7,756	2,835	49%	2.7%	25.1	1.74	1,461.3	0.363	0.279		
تجاري	▼ 0.556	-59.0	-10%	722	1,281	1%	8.9%	7.7	1.63	1,218.3	0.852	0.495		
اهلي	▲ 0.283	2.0	1%	522	147	26%	3.5%	12.3	1.13	740.8	0.314	0.248		
الدولي	▲ 0.267	3.0	1%	3,847	1,022	142%	1.7%	17.5	1.29	477.5	0.296	0.174		
برقان	▲ 0.222	4.0	2%	8,300	1,817	36%	2.7%	18.5	0.96	844.9	0.289	0.168		
بيتك	▲ 0.797	2.0	0%	3,073	3,861	15%	2.7%	24.1	2.63	14,726.3	0.816	0.667		
بنك بويبان	= 0.706	0.0	0%	1,020	1,446	13%	1.4%	30.8	3.30	3,114.0	0.732	0.516		
بنك وربة	▲ 0.290	2.0	1%	1,986	6,878	103%	0.0%	28.3	1.59	1,304.5	0.301	0.174		
البثوك			-0.2%	18,978	40,219		2.7%	18.5	1.63	32,718				
سرنجي	▲ 0.102	2.5	3%	120	1,185	519%	0.0%	NM	2.20	20.4	0.143	0.036		
بترولية	= 0.606	0.0	0%	0	0	2%	6.3%	11.2	0.98	109.6	0.834	0.460		
نايسكو	▲ 1.550	-29.0	-2%	1	1	2%	4.4%	8.5	2.70	150.4	1.669	0.830		
بيت الطفلة	▲ 0.248	11.0	5%	26	108	1110%	0.0%	NM	3.88	11.2	0.350	0.139		
أبار	▲ 0.192	4.0	2%	27	139	83%	0.0%	13.0	0.63	48.7	0.235	0.131		
الطاقة			-0.5%	174	1,432		5.3%	11.2	2.20	340				
سبك ك	▲ 0.627	-2.0	0%	6	9	18%	6.4%	18.3	2.47	40.8	0.720	0.550		
بويبان ب	▲ 0.592	2.0	0%	828	1,399	40%	6.7%	15.4	1.33	316.6	0.720	0.585		
الكوت	= 1.183	0.0	0%	0	0	0%	5.9%	16.7	3.25	119.4	2.145	0.885		
مواد أساسية			-7.3%	834	1,409		6.4%	16.7	2.47	477				
الخصوصية	▲ 0.160	-2.0	-1%	43	266	198%	1.2%	14.0	0.93	32.1	0.189	0.112		
اسمنت	▲ 0.399	11.0	3%	55	137	12%	1.5%	55.1	1.22	284.5	0.426	0.187		
كنايت	▼ 2.059	-22.0	-1%	707	343	31%	3.4%	18.8	1.31	428.6	2.360	1.588		
سفن	▼ 0.875	-2.0	0%	708	800	89%	4.0%	16.4	2.05	157.7	0.970	0.803		
بورتلاند	▲ 0.691	6.0	1%	5	7	14%	7.2%	27.9	0.93	69.3	0.843	0.672		
ورقية	= 0.258	0.0	0%	0	2	0%	4.6%	42.9	1.43	25.6	0.427	0.159		
معادن	▼ 0.138	-4.0	-3%	1	6	111%	0.0%	65.4	1.57	12.4	0.233	0.070		
أسكيو	▲ 0.322	2.0	1%	261	817		0.0%	67.4	3.61	106.4	0.390	0.054		
الوطنية للبئاد	▲ 0.226	11.0	5%	10	47	4%	4.4%	20.2	0.90	81.2	0.294	0.167		
المعادن	▼ 0.550	-16.0	-3%	942	1,719	2536%	0.0%	NM	5.24	13.8	0.606	0.138		
إستهلاكية	▲ 0.113	3.0	3%	397	3,536	427%	0.0%	31.3	1.10	33.9	0.129	0.090		
مخازن	▲ 0.143	2.0	1%	929	6,553	124%	6.7%	NM	0.60	365.0	0.276	0.132		
تنظيف	= 0.115	0.0	0%	903	7,866	573%	0.0%	22.1	0.90	28.7	0.192	0.045		
الربطة	▲ 0.077	1.0	1%	16	215	316%	0.0%	NM	3.06	21.1	0.133	0.045		
المعامل	▲ 0.342	4.0	1%	20	58	20%	4.3%	12.6	1.33	46.7	0.370	0.276		
هيومن سوفت	▲ 2.450	5.0	0%	30	12	67%	14.2%	9.1	3.28	330.2	2.809	2.332		
امتيازات	▲ 0.358	38.0	12%	2	6	5%	0.0%	NM	12.23	14.3	0.420	0.078		
المشتركة	▼ 0.976	-8.0	-1%	839	855	105%	3.1%	10.4	2.43	167.0	1.065	0.574		
بويك	▲ 0.250	10.0	4%	20	82	15%	0.0%	NM	0.90	94.4	0.345	0.132		
ميرد	▲ 0.113	4.0	4%	26	233	201%	4.4%	13.7	0.90	18.5	0.135	0.080		
المكاملة	▲ 0.477	5.0	1%	810	1,709	110%	5.2%	17.2	1.93	120.7	0.625	0.460		
قيويون ا	▲ 0.134	1.0	1%	36	266	24%	3.7%	8.6	0.80	48.6	0.270	0.079		
جي تي سي	▲ 0.454	-4.0	-1%	6	14	32%	5.7%	10.2	1.20	68.1	0.472	0.360		
صناعية			-1.4%	6,767	25,550		4.4%	18.0	1.31	2,569				
مواشي	▼ 0.105	-4.0	-4%	33	308	105%	0.0%	NM	1.03	22.0	0.155	0.092		
ميزان	▼ 1.480	-9.0	-1%	71	48	45%	1.7%	27.3	3.69	460.0	1.800	0.760		
ملع الاستهلاكية			0.5%	103	356		1.7%	27.3	2.36	482				
التكم	▼ 0.636	-33.0	-5%	24	38	4%	2.6%	NM	1.75	114.5	0.935	0.324		
ميدان	= 0.785	0.0	0%	0	0	3%	1.9%	23.3	1.79	159.0	0.910	0.548		
عالية صحية			-3.2%	24	38		2.3%	23.3	1.77	273				

ملاحظة: مضاعف السعر الزمري محسوب على اساس الاسعار الحالية وصافي الارباح لفترة التسعة اشهر المنتهية في 30 سبتمبر 2025. مضاعف السعر الزمري التقريبي محسوب على اساس الاسعار الحالية وحقوق المساهمين كما في 30 سبتمبر 2025. العائد الجاري للاسهل محسوب على اساس التوزيعات التقديرية لعام 2024 والاسعار الحالية للشركات التي تختلف في سنواتها المالية يتم التعامل معها بشكل منفصل لاجراء أية تعديلات ضرورية بعد إعلان آخر نتائج مالية. NA غير مطابق NM غير قابل للاحساب



بالتعاون مع شركة S&P Dow Jones Indices وجمعية المحللين الماليين المعتمدين في الكويت (CFA)

# إنفست جي بي تشارك في جلسة نقاشية حول الاستثمار بالعوامل واستراتيجيات المؤشرات



طارق الصالح خلال الحلقة النقاشية



لقطة جماعية لفريق إنفست جي بي يتوسطهم هاني العوضي ولمياء كرم

dices :« تفتخر شركة S&P Dow Jones Indices بالشراكة مع جمعية المحللين الماليين المعتمدين في الكويت و إنفست جي بي لتبادل رؤى قيمة حول الاستثمار في مجال استراتيجيات العوامل. ويهدف نهجنا في نشر المعرفة حول الاستراتيجيات القائمة على المؤشرات إلى دعم فهم أوضح لكيفية استخدام هذه الأدوات في إدارة المحافظ الاستثمارية في بيئة الأسواق الديناميكية اليوم. وتلتزم شركة S&P Dow Jones Indices بالتعاون مع مجتمع المحللين الماليين (CFA) للمساهمة في بناء وتعزيز أسواق رأس المال في المنطقة.»

وقد شكل هذا الحدث منصة قيّمة للمتخصصين في الاستثمار في الكويت لاكتساب رؤى عملية حول الاستثمار بالعوامل، وهي استراتيجية تجمع بين كفاءة الإدارة الغير نشطة والعوائد على الإدارة النشطة. كما أتاح الحديث للمشاركين فرصة تبادل الخبرات حول تطورات الأسواق والابتكارات التقنية ومستقبل الاستثمارات القائمة على المؤشرات في المنطقة.

كريسبينوفيتش، نائب الرئيس الأول الأسهم الإقليمية والدخل الثابت في إنفست جي بي. وفي تعليقه على هذا التعاون، قال طارق الصالح، الرئيس التنفيذي للاستثمار بالوكالة ورئيس أول إدارة الثروات في إنفست جي بي: «تعكس مشاركتنا في الجلسة النقاشية التزام إنفست جي بي المستمر بتعزيز المعرفة المالية لعملائنا وتشجيع الحوار حول استراتيجيات الاستثمار المبتكرة. نحن في إنفست جي بي نؤمن بأهمية تمكين المستثمرين من خلال التعليم والريادة الفكرية التي تربط الخبرة العالمية بالفرص المحلية.»

وأضاف الصالح: «ومن خلال هذه الشراكات، تواصل إنفست جي بي تأكيد رسالتها في تقديم حلول استثمارية مبتكرة ومركزة على الأداء، تسهم في نمو وتنوع المشهد المالي في دولة الكويت.» ومن جانبه، قال فهد تشودري، رئيس المبيعات في منطقة الشرق الأوسط وأفريقيا لدى S&P Dow Jones In-

شاركت شركة الخليج كابيتال للاستثمار «إنفست جي بي»، الذراع الاستثماري لبنك الخليج، في جلسة نقاشية حول الاستثمار بالعوامل واستراتيجيات المؤشرات نظمها جمعية المحللين الماليين المعتمدين في الكويت، العضو في معهد المحللين الماليين المعتمدين (CFA Institute) بالتعاون مع شركة S&P Dow Jones Indices، المزود العالمي الرائد للمؤشرات المالية.

وتضمنت الجلسة مناقشات حول أبرز الرؤى العالمية المتعلقة بتطور الاستثمار بالعوامل، وكيفية تطبيق الاستراتيجيات القائمة على المؤشرات عبر مختلف الأسواق لتحقيق عوائد متنوعة ومعدلة حسب مستوى المخاطر.

وشارك في الحلقة النقاشية نخبة من المتحدثين البارزين، من بينهم طارق الصالح، الرئيس التنفيذي للاستثمار بالوكالة ورئيس أول إدارة الثروات في إنفست جي بي، وإليزابيث بيب، مدير مؤشرات العوائد والعوامل في شركة S&P Dow Jones Indices ، وليوبومير

# عطائورات

## مقاميس

maqames -perfume

55205700





## خلال حفل الجوائز السنوية لغرفة التجارة الدولية في باريس بالتعاون مع Mind the Bridge

# «زين».. برنامج Zain Great Idea يُتَوَجَّح بجائزة «القوة الناشئة في عالم الأعمال»

## Zain Great Idea من أبرز مُسرَّعات أعمال الشركات الناشئة بالابتكارات التكنولوجية في أسواق المنطقة



الغربيّ قُتوسطاً القادة التنفيذيين في باريس



نواف الغربيّ قُتوسطاً الجائزة من ماركو مارينوتشي

وقد أسهمت هذه النتائج في ترسيخ مكانة Zain Great Idea كأحد المبادرات الأساسية التي تركز على استراتيجية زين 4WARD - التقدّم بغاية، التي تؤكد بين الابتكار والتحول الرقمي المدعوم بالذكاء الاصطناعي ضمن مسار واضح يبدأ من الفكرة ويصل إلى الاستثمار.

وتجسّد هذه الجائزة التزام زين بالابتكار المفتوح كمسار استراتيجي مُتكامل وليس جهداً مُنفصلاً بحد ذاته، كما يُعزّز دورها شريكاً فاعلاً لرؤاد الأعمال والمُستثمرين وبناء المنظومة، كما تعكس كيف أصبح ZGI منصّة إقليمية لتسريع الشركات الناشئة وتوسيع أعمالها، ترتبط ارتباطاً وثيقاً بالبنية التحتية التقنية لزين وإمكاناتها التجارية.

يأتي هذا التكريم الأحدث امتداداً لسجل برنامج Zain Great Idea الحافل بالجوائز الإقليمية والدولية، إذ حصد البرنامج في عام 2023 جائزة أفضل مبادرة لتمكين نُظم الأعمال بالمنطقة خلال حفل جوائز E-Business من مجلة «Entrepreneur الشرق الأوسط» المرموقة، تقديراً لدوره في تسريع منظومة الشركات الناشئة التقنية في المنطقة.



الشراكات طويلة الأمد مع منصات ريادة الأعمال الإقليمية والعالمية التي أسهمت في تدريب آلاف رؤاد الأعمال وإطلاق مئات الشركات الناشئة في منطقة الشرق الأوسط وشمال أفريقيا.

أعلنت مجموعة زين عن فوز برنامجها الريادي لتسريع الشركات التكنولوجية الناشئة Zain Great Idea بجائزة «القوة الناشئة في عالم الأعمال» خلال حفل جوائز Corporate Startup Stars الذي أقيم في مقر غرفة التجارة الدولية (ICC) بالعاصمة الفرنسية باريس، بالشراكة مع شركة الاستشارات العالمية في الابتكار Mind the Bridge.

وكشفت زين الرائدة في الابتكارات التكنولوجية أن هذا التتويج الدولي يبرز مكانتها الريادية في مجالات الابتكار، وتسريع الشركات الناشئة في أسواق المنطقة لأكثر من 15 عاماً، ودعم الشراكات الاستراتيجية مع رؤاد الأعمال.

وتسلم الرئيس التنفيذي لشركة زين الكويت نواف الغربيّ الجائزة من الرئيس التنفيذي لمؤسسة Mind the Bridge ماركو مارينوتشي، خلال الاحتفال السنوي العاشر لجوائز Corporate Startup Stars، الذي جمع الشركات العالمية التي جعلت من الابتكار ركيزة أساسية في استراتيجيات أعمالها، وإطلاق برامج تسريع، وبناء الشركات الجديدة، وعقد اتفاقيات تعاون مع صناديق رأس المال الجريء، وتعزيز ريادة الأعمال الداخلية.

ويُعد برنامج Zain Great Idea من أبرز مبادرات تسريع الشركات الناشئة في قطاع التكنولوجيا بالمنطقة، إذ انطلق في العام 2010 في الكويت، وتطور ليشمل في نسخته الحالية رواد الأعمال والمبتكرين من الكويت، البحرين، العراق، الأردن، السعودية، والإمارات، بهدف تحويل الأعمال الواعدة إلى شركات قابلة للاستثمار والتوسع.

ويواصل برنامج Zain Great Idea مسيرته الريادية كمنصة متكاملة على مستوى أسواق مجموعة زين، حيث يهدف إلى اكتشاف رواد الأعمال واحتضانهم وربطهم بمسارات الوصول إلى رأس المال، وفرص التوسع الإقليمي عبر قطاعات الأعمال والخدمات الاستهلاكية التابعة للمجموعة.

ويحظى البرنامج بدعم استراتيجي من شركة Zain Ventures - الذراع الاستثمارية للمجموعة - ومن شركة ZainTECH - المزود الإقليمي للحلول الرقمية - ليجمع بين الحوكمة المؤسسية والوصول العملي إلى الأسواق، ويستفيد المشاركون من دعم أكاديمي وتقني متقدم، إضافة إلى ربطهم بفرق زين التقنية والتجارية وقطاع الأعمال لاستكشاف فرص تنفيذ مشاريع تجريبية وبناء شراكات تجارية في أسواق المجموعة.

وفي نوفمبر 2025، انضمت أبرز الشركات الناشئة المشاركة في ZGI إلى برنامج التسريع العالمي في وادي السيليكون، لاختبار نماذج أعمالها أمام نخبة من المُستثمرين ورؤاد الابتكار حول العالم، بما يُعزّز دور زين في بناء جسر يربط رؤاد الأعمال في المنطقة بمراكز الابتكار العالمية.

وعلى مدى أكثر من 15 عاماً، ساهم البرنامج في تطوير مهارات ما يزيد عن 7000 رائد ورائدة أعمال من خلال أكثر من 110 معسكراً تدريبياً مكثفاً، في حين تجاوزت قيمة الاستثمارات التي نجح خريجو البرنامج في جذبها من مستثمرين إقليميين خلال السنوات الخمس الماضية 135 مليون دولار أمريكي. ويُجسّد البرنامج جهود زين الأوسع في تطوير منظومة الابتكار وريادة الأعمال، بما في ذلك




# «ساي نت» تختتم مؤتمر الائتمان «من الرؤية إلى القرار» وسط مشاركة قيادات وخبراء من قطاعات متعددة



سلطان القديري



إبراهيم العوضي



عالية بدر الحميدي



سيوناره الأسمر



لطيفة المطوع



كريستيان جياكوميني



ناصر الحميدي



هادي بدر العويش

المالي وأصبح بديل سهل للوصول للتمويل الاعتيادي وطرق حوكمة المنتج للحد من مخاطر التعثر للأفراد والتأكد من شفافية الشروط الخاصة به وزيادة الوعي الائتماني لتفادي التأثيرات السلبية الناتجة عن التعثر، كما قال ناصر الحميدي، الرئيس التنفيذي والشريك المؤسس لشركة UPayments: «مشاركتنا في الجلسة الحوارية المتعلقة بتطبيقات البيانات الائتمانية في القطاع العقاري أتاحت لنا مناقشة الحلول التي تقدمها شركات الائتمان لتعزيز موثوقية العمليات والتحقيق المالي داخل السوق العقاري. شغل المؤتمر فرصة مهمة لتبادل الخبرات مع المؤسسات المالية والائتمانية حول كيفية توظيف البيانات لرفع كفاءة العمليات في القطاع العقاري وتقليل المخاطر».

أكد اختتام هذا الحدث بنجاح المكانة المتنامية لدولة الكويت كمركز صاعد للبنى المالية القائمة على البيانات في العالم العربي. فمن خلال استضافة منصات تجمع صناع السياسات ومكاتب الائتمان والجهات التنظيمية وقادة القطاع المالي، تواصل الكويت ترسيخ دورها في صياغة مستقبل الأسواق المالية الإقليمية. ولا يقتصر أثر هذه الفعاليات على تعزيز التعاون بين الاقتصادات العربية فحسب، بل ينسجم أيضاً مع رؤية الكويت الطويلة الأمد لبناء اقتصاد متنوع وتنافسي قائم على المعرفة، تكون فيه منظومات المعلومات الائتمانية المتقدمة ركناً أساسياً للنمو المستدام والتطور المالي المتين.

تجربة العميل عبر الأئمة والتحقق الفوري، بما يرفع كفاءة القطاع المالي ويمكّنه من تقديم خدمات أسرع وأكثر أماناً»

وعن حضوره للمؤتمر صرح كريستيان جياكوميني، الرئيس التنفيذي لشركة ModeFinance الإيطالية: «شغل المؤتمر فرصة مميزة للتواصل مع القطاع الائتماني والمشاركة في مناقشات مهمة حول نماذج التصنيف الائتماني المتقدمة للمؤسسات الصغيرة والمتوسطة والشركات. لقد وضع الحدث معياراً مميزاً لقطاع الائتمان، ومن الواضح أن المنطقة تمضي قدماً من خلال مشاريع نوعية ونجاحات بارزة تشهدنا الدول العربية في الوقت الراهن، ما يجعلها مؤهلة لاحتضان فرص أكبر ومبادرات أكثر طموحاً».

ومن جهتها قالت سيوناره الأسمر، نائب الرئيس التنفيذي والعضو المنتدب من الشركة المصرية للاستعلام الائتماني (iScore): «ضمن مشاركتنا في جلسة التقييم الائتماني للمؤسسات الصغيرة والمتوسطة، استعرضنا المنهجيات المتقدمة في بناء نماذج تحليلية تعتمد على البيانات لتحسين تقييم مخاطر قطاع الشركات الصغيرة والمتوسطة. وقد أتاح المؤتمر فرصة لتبادل الخبرات مع الجهات الإقليمية حول أفضل الأساليب لدعم الشركات الصغيرة والمتوسطة بقرارات ائتمانية أكثر دقة وموثوقية. كما شاركنا في الجلسة الحوارية لمناقشة منتج «اشتر الآن وادفع لاحقاً» الذي ساهم في التوسع في الشمول

اختتمت شركة شبكة الكويت للمعلومات الائتمانية (ساي نت) فعاليات مؤتمر الائتمان «من الرؤية إلى القرار» الذي نظمته في دولة الكويت بمشاركة أعضاء اللجنة العربية للمعلومات الائتمانية في صندوق النقد العربي من ممثلي البنوك المركزية العربية، والرؤساء التنفيذيين لمكاتب المعلومات الائتمانية في المنطقة، إلى جانب قيادات من قطاعات التمويل، والتقنية، والاتصالات، والعقار. وقد عكس الحضور المكثف المكانة المتزايدة لمنظومة المعلومات الائتمانية ودورها المحوري في دعم الاستقرار المالي في العالم العربي.

وسلط المؤتمر الضوء على التحولات المتسارعة في صناعة الائتمان، ودور البيانات في تعزيز موثوقية القرار المالي، من خلال استعراض حلول الهوية الرقمية ونموذج «اعرف عميلك الإلكتروني» (eKYC)، وأهمية المعرف القانوني للكيانات (LEI) في رفع مستوى الشفافية والثقة في الأسواق الإقليمية، كما تم استعراض أحدث الممارسات في التحليلات الائتمانية وتقييم مخاطر المؤسسات الصغيرة والمتوسطة وحلول الموافقات الفورية.

وشهد المؤتمر مشاركة عدد من المؤسسات الإقليمية الرائدة، من بينها مركز عُمان للمعلومات الائتمانية والمالية (ملاءة)، مركز البحرين للمعلومات الائتمانية (بنفت)، الشركة السعودية للمعلومات الائتمانية (سمة)، مركز قطر للمعلومات الائتمانية، والشركة المصرية للاستعلام الائتماني (iScore)، إلى جانب شركات تقنية ومالية مثل شركة Ernst & Young العالمية، وشركة قرار السعودية وشركة Emod Finance Italy، وقد استعرضت هذه الجهات تجارب متنوعة في استخدام البيانات الائتمانية ودورها في دعم الابتكار وتطوير الخدمات المالية.

وتضمن المؤتمر عدداً من الحلقات النقاشية المتخصصة، أبرزها «التطبيقات العملية لبيانات مكاتب الائتمان في القطاع العقاري» التي جمعت مؤسسات من قطاع العقار والتمويل والتقنية، وحلقة «اشتر الآن وادفع لاحقاً» التي تناولت مستقبل شركات الدفع الآجل وتأثيرها على سلوك المستهلك والمنظومة المالية. كما ناقش المشاركون أهمية دمج بيانات قطاع الاتصالات في نماذج التقييم لتعزيز الشمول المالي ودقة القرارات الائتمانية.

وفي تعليقها على أعمال المؤتمر، قالت عالية بدر الحميدي، رئيس مجلس إدارة شركة شبكة الكويت للمعلومات الائتمانية (ساي نت): «أبرز المؤتمر أهمية التعاون الإقليمي وتبادل المعرفة في تطوير منظومات الائتمان، خصوصاً في ظل التغيرات التكنولوجية المتسارعة. وقد قدم المشاركون رؤى ثرية حول مستقبل البيانات واستخداماتها، بما يعزز الاستقرار المالي ويدعم النمو الاقتصادي في المنطقة. ويسعدنا أن تكون الكويت منصة جامعة لهذا المستوى من الحوار البناء بين الجهات التنظيمية والمؤسسات المالية العربية».

من جانبها، صرّحت مي بدر العويش، الرئيس التنفيذي لشركة شبكة الكويت للمعلومات الائتمانية (ساي نت): «نلتزم بتسريع وتيرة الابتكار في السوق الكويتي، وتطوير معايير موحدة تُعزّز جودة الممارسات الائتمانية وترتقي بتجربة القطاعات في مواجهة التحديات. لقد وضع هذا المؤتمر بداية مهمة للمرحلة المقبلة من المشاريع والمبادرات المشتركة، حيث أبرزت الجلسات أهمية البيانات الائتمانية في دعم الشمول المالي وتعزيز جودة القرارات وإدارة المخاطر المالية في مختلف القطاعات».

وعن مشاركة سمة في مؤتمر الائتمان، قال الرئيس التنفيذي للشركة السعودية للمعلومات الائتمانية (سمة)،

سلطان القديري، «نعتز أن نكون عنصراً فاعلاً في هذا الحراك الإقليمي الذي يسهم في تطوير سوق الائتمان، حيث أن سمة بمنظومتها الرقمية وخبرتها الممتدة، تواصل اليوم تطوير بنية تحتية أكثر ملاءة وشفافية لإدارة البيانات، مما يعزز تنافسية القطاع المالي ويدعم مستهدفاته في النمو والاستدامة». واختتم حديثه مؤكداً على أن حضور سمة في مثل هذه اللقاءات ليس تمثيلاً فحسب، بل هو مسؤولية وطنية تقوم بها سمة لدعم التكامل الخليجي والعربي في صناعة المعلومات الائتمانية.

صرّح إبراهيم العوضي، رئيس مجلس إدارة اتحاد العقاريين والرئيس التنفيذي لشركة أعيان العقارية:

«استعرضنا خلال المؤتمر نتائج التعاون القائم بين اتحاد العقاريين وشركة ساي نت، وما يتيح هذا التعاون من فرص لتطوير نماذج عمل أكثر كفاءة تدعم قرارات الإيجار والاستثمار في السوق العقاري. كما وقر المؤتمر منصة فعالة لتبادل الخبرات ومناقشة التحديات المشتركة بين القطاعين العقاري والائتماني، حيث جاءت مشاركتنا في الجلسة المتخصصة بالتطبيقات العملية لبيانات مكاتب الائتمان في القطاع العقاري لتبرز الدور المتنامي للبيانات الائتمانية في بناء بيئة أكثر شفافية واستدامة». وتعليقاً على مشاركة مركز البحرين للمعلومات الائتمانية، قالت لطيفة المطوع، المدير العام المساعد للمركز: «جاءت مشاركتنا في استعراض نجاح الموافقة الفورية على الائتمان في البحرين لتقديم تجربة بنفت في تطوير حلول رقمية تستخدم البيانات الائتمانية لتعزيز سرعة ودقة قرارات الإقراض. وقد مثل المؤتمر منصة ثرية لتبادل الخبرات ومناقشة آليات تحسين



# مؤشر مديري المشتريات في السعودية يسجل أفضل أداء في 10 أشهر



وأبدت الشركات غير النفطية تفاؤلاً واسعاً تجاه الأشهر المقبلة، معوِّلة على نمو الطلب ومشروعات مرتقبة، وأشار المسح إلى نظرة مستقبلية إيجابية مدفوعة بقوة خطوط الطلب والاستثمار في القطاع. وتواصل السعودية، أكبر مصدر للنفط في العالم، ضخ استثمارات كبيرة لتطوير القطاعات غير النفطية وتقليص الاعتماد على الهيدروكربونات ضمن استراتيجيتها الاقتصادية «رؤية 2030».

العاملة لتلبية زيادة الطلب وارتفاع الأعمال غير المنجزة، وسجلت تراكمات العمل ارتفاعاً للشهر الخامس على التوالي، في أطول موجة تراكم منذ 2019.

## تفاؤل واسع مدفوع بالمشروعات والاستثمارات

وقال نايف الغيث، كبير الاقتصاديين في بنك الرياض، إن التوقعات المستقبلية مدعومة بتحسّن مرتقب في الطلب، ومشروعات جديدة، واستمرار وتيرة الاستثمار.

سجّل نشاط الأعمال في القطاع الخاص غير النفطي في السعودية توسعاً هو الأسرع منذ عشرة أشهر خلال نوفمبر تشرين الثاني، مدفوعاً بزيادة قوية في الطلب وتوسع وتيرة التوظيف، رغم أن نمو الطلبات الجديدة شهد تباطؤاً مقارنة بالشهر السابق، وفقاً لمسح صدر الأربعاء.

أظهر المسح أن المؤشر المعدّل الصادر عن بنك الرياض لمديري المشتريات تراجع إلى 58.5 نقطة في نوفمبر، مقارنة بـ 60.2 نقطة في أكتوبر، لكنه بقي أعلى بكثير من مستوى 50 نقطة، ما يعكس استمرار قوة التوسع في النشاط.

## نمو قوي في الإنتاج والطلب المحلي

وارتفع مؤشر الإنتاج إلى 63.7 نقطة في نوفمبر، وهو أعلى مستوى منذ يناير، فيما حافظت الطلبات الجديدة على اتجاهها الصاعد، رغم تباطؤها عن الذروة المسجلة في أكتوبر، مع تسجيل الطلب المحلي أداءً لافتاً.

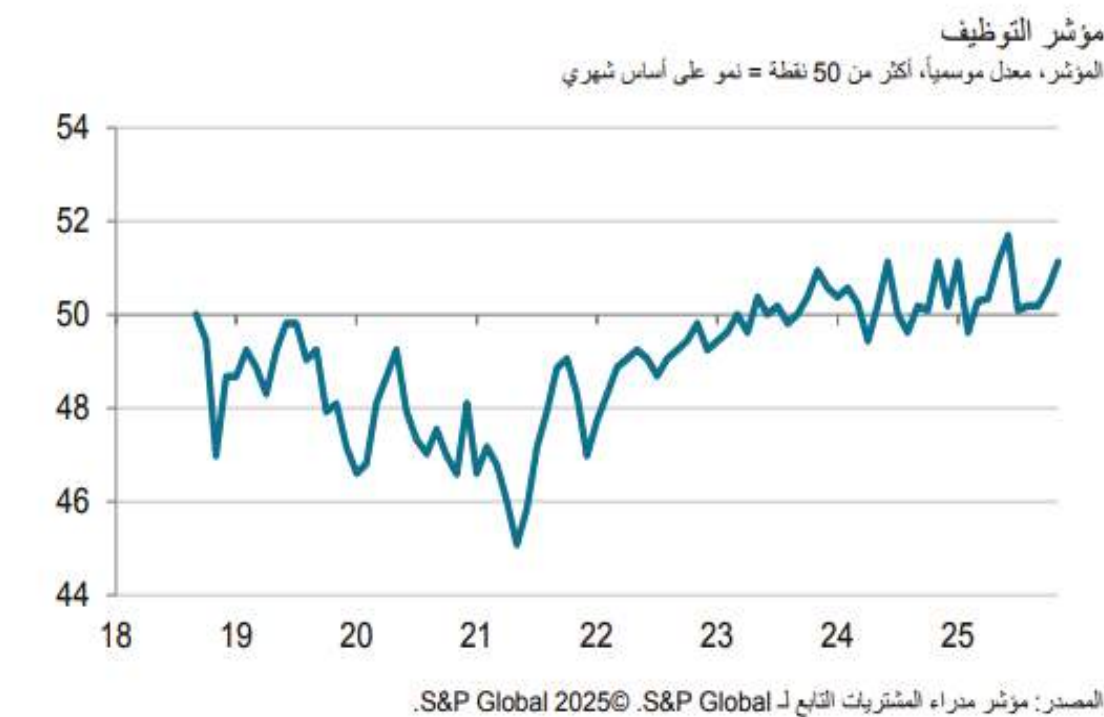
## تراجع طفيف في الطلبات الجديدة وارتفاع محدود للصادرات

وتراجع مؤشر الطلبات الجديدة إلى 64.6 نقطة بعد تسجيل 68.1 نقطة في الشهر السابق، بينما ارتفعت طلبات التصدير للشهر الرابع على التوالي، لكن بزيادة طفيفة.

## تباطؤ التوظيف مع بقاء النشاط قوياً

وشهد التوظيف تباطؤاً مقارنة بمستويات أكتوبر شبه القياسية، لكنه ظل قوياً، إذ واصلت الشركات توسعة القوى

# تحسن ظروف الأعمال يدفع مؤشر مدراء المشتريات بالكويت إلى 52.4 نقطة



كما ارتفع معدل خلق فرص العمل إلى أعلى مستوى له في 5 أشهر، لكنه ظل متواضعاً وغير كافٍ لمنع المزيد من تراكم الأعمال غير المنجزة.

وفي الواقع، واصل معدل تراكم الأعمال غير المنجزة ارتفاعه، وكان الأبرز منذ شهر يونيو 2024، وأدت زيادة متطلبات الإنتاج والجهود المبذولة لتخزين السلع للتمكّن من الاستجابة السريعة لطلبات العملاء إلى زيادة أخرى في نشاط الشراء والمخزون في شهر نوفمبر.

وفي بعض الحالات، استغلت الشركات العروض الجذابة التي قدمها الموردون من أجل زيادة المخزون، وقد ارتفعت مشتريات مستلزمات الإنتاج بأسرع وتيرة في 5 أشهر، في حين تراكم المخزون بأكبر معدل له منذ عام، فيما انخفضت مُدد تسليم الموردين بشكل ملحوظ، وبأكبر معدل منذ شهر يونيو.

وظلت الشركات متفائلة بزيادة الإنتاج خلال العام المقبل، مع تحسّن مستوى الثقة للشهر الثالث على التوالي ووصوله إلى أعلى مستوى له في عام ونصف، وكانت استراتيجيات التسويق وتقديم منتجات ذات جودة جيدة وبأسعار تنافسية هي العوامل الرئيسية التي دعمت التوقعات الإيجابية.

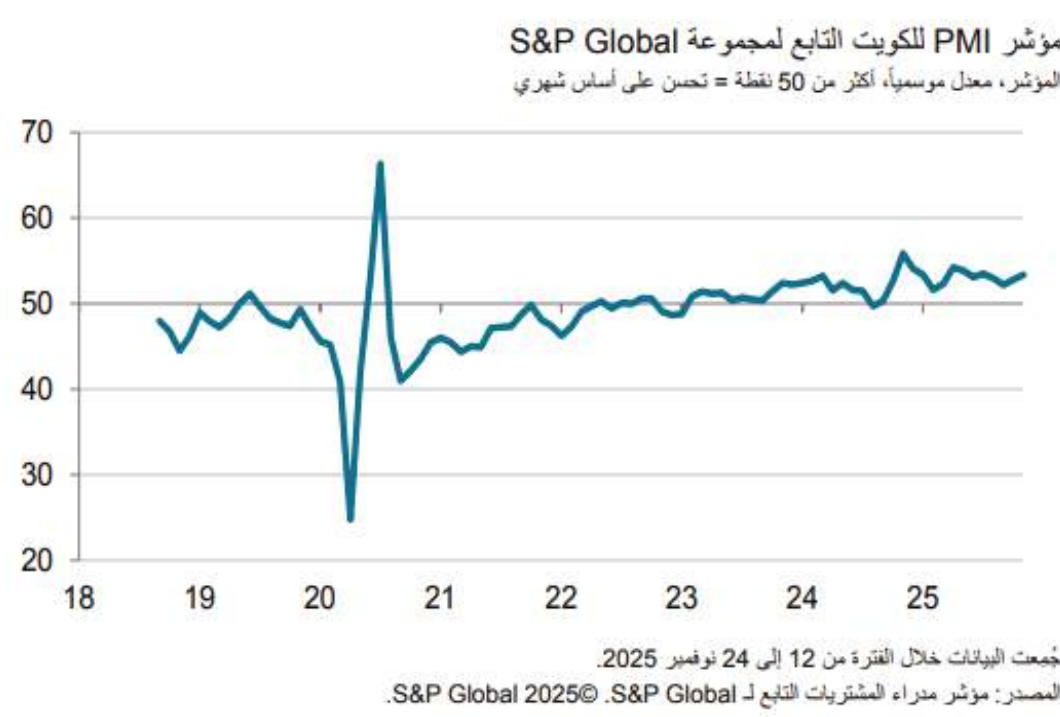
زيادة أخرى في الإنتاج، وهي الزيادة الرابعة والثلاثين على التوالي، وكانت معدل النمو هذه المرة هو الأقوى منذ شهر يونيو.

وأظهرت الدراسة أن جهود الحفاظ على أسعار تنافسية أدت إلى رفع الشركات لأسعار منتجاتها بشكل طفيف فقط في شهر نوفمبر، رغم أن وتيرة التضخم تسارعت لتصل إلى أعلى مستوى لها في 17 شهراً وسط الارتفاع الحاد في تكاليف مستلزمات الإنتاج.

وكان معدل التضخم في تكاليف مستلزمات الإنتاج الإجمالية هو الأعلى منذ شهر يونيو، مع ارتفاع أسعار المشتريات وتكاليف الموظفين بوتيرة أسرع مقارنة بشهر أكتوبر.

وأشارت الشركات المشاركة إلى مجموعة من العوامل التي أدت إلى ارتفاع أسعار مستلزمات الإنتاج، أبرزها الكهرباء والطباعة والإيجار والنقل والموظفين، وجاء ارتفاع النفقات المرتبطة بالتوظيف نتيجة لزيادة أجور العاملين الحاليين، إلى جانب توظيف عاملين جدد.

ورفعت الشركات غير المنتجة للنفط مستويات التوظيف لديها في إطار جهودها لتسليم المشاريع في الوقت المحدد،



ارتفعت قراءة مؤشر مدراء المشتريات لدولة الكويت إلى 52.4 نقطة في شهر نوفمبر 2025، مقابل 52.8 نقطة في الشهر السابق له، لتصل إلى أعلى مستوى لها في 4 أشهر، مُشيرة إلى تحسن قوي في أحوال القطاع الخاص غير المنتج للنفط، مع وجود تحسن مستمر في ظروف الأعمال منذ سبتمبر 2024.

وكان العامل الأساسي في التحسن الأخير بأحوال القطاع الخاص غير المنتج للنفط يتمثل في قدرة الشركات على تأمين طلبات جديدة، إذ شهدت الأعمال الجديدة زيادة حادة، وبأسرع وتيرة في 4 أشهر، وذلك بحسب الدراسة الصادرة الأربعاء عن وكالة إس أند بي جلوبال.

وتلقى إجمالي الأعمال الجديدة دعماً بفضل استمرار زيادة طلبات التصدير، إذ أوضحت الشركات المشاركة أن توفير منتجات ذات جودة بأسعار تنافسية ساعد في جذب العملاء الدوليين.

وفي الواقع، كانت الأسعار التنافسية عاملاً رئيسياً في مساعدة الشركات على تأمين الطلبات الجديدة على نطاق أوسع، إلى جانب استراتيجيات التسويق الناجحة. ومع ارتفاع الأعمال الجديدة، سجلت الشركات أيضًا



# بيتكوين تقفز لأعلى مستوى في أسبوعين رغم المعنويات الهشة



واصلت عملة البيتكوين انتعاشها المبدئي اليوم الأربعاء، حيث وصل إلى أعلى مستوى في أسبوعين مع سعي سوق العملات المشفرة الأوسع إلى التعافي المستدام من عمليات البيع التي استمرت لأسابيع.

ارتفعت العملة المشفرة الأصلية بنسبة 6.2% لتصل إلى حوالي 93,965 دولارًا أمريكيًا، وهو أعلى مستوى لها خلال اليوم منذ 17 نوفمبر. وتداولت عند مستوى أقل قليلاً عند حوالي 93,300 دولار أمريكي الساعة 7:10 صباحًا بتوقيت لندن. كما ارتفعت قيمة الإيثريوم والعملات الرئيسية الأخرى بشكل طفيف.

لا يزال سوق الأصول الرقمية في حالة من التذبذب بعد موجة بيع حادة بدأت في أوائل أكتوبر، بعد أيام قليلة من وصول بيتكوين إلى مستوى قياسي تجاوز 126 ألف دولار. ومنذ ذلك الحين، فقدت العملات المشفرة أكثر من تريليون دولار من قيمتها السوقية. قال شون مكنولتي، رئيس تداول المشتقات في منطقة آسيا والمحيط الهادئ لدى فالكون إكس: «لا نرى إقبالاً كبيراً على الشراء في السوق. لا تزال المعنويات هشة».

إن أحد مقاييس ثقة المستثمرين هو مجموعة من 12 صندوقاً متداولاً في البورصة مدرجاً في الولايات المتحدة تستثمر في البيتكوين، والتي سجلت ما وصفه مكنولتي بتدفق «ضعيف» بقيمة

59 مليون دولار يوم الثلاثاء، وفقاً لبيانات جمعتها بلومبرج.

واجه المتداولون صعوبات هذا الأسبوع. فقد انخفضت أسعار التوكنات يوم الاثنين عقب تصريحات فونغ لي، الرئيس التنفيذي لشركة ستراتيجي، بأن شركة جميع البيتكوين قد تلجأ إلى بيع العملة

المشفرة عند الحاجة لسداد ديونها. وأعلنت ستراتيجي، المعروفة سابقاً باسم مايكروستراتيجي، لاحقاً أنها بصدد إنشاء احتياطي نقدي بقيمة 1.4 مليار دولار لتوفير السيولة النقدية اللازمة.

ثم استعادت عملة البيتكوين الأرض يوم الثلاثاء، حيث أشار المتداولون إلى خطة

رئيس لجنة الأوراق المالية والبورصات بول أتكينز للكشف عن التدابير وراء «إعفاء الابتكار» لشركات الأصول الرقمية، وقرار مجموعة فانجارد بالسماح بتداول صناديق الاستثمار المتداولة وصناديق الاستثمار المشتركة التي تحتفظ في المقام الأول بالعملات المشفرة على منصتها.

## عطورات مقام مس

maqames -perfume

55205700





# النفط يتراجع وسط ترقب نتائج محادثات السلام بين روسيا وأوكرانيا

صادراتها إلى مشترين مثل الصين والهند. وقال توني سيكامور، محلل الأسواق في شركة «آي جي»، في مذكرة الأربعاء، إن «القلق بشأن عدم توصل المحادثات إلى نتائج ملموسة يترافق مع مخاوف فائض الإمدادات وضعف الطلب، ما يضغط على أسعار النفط الخام التي يجب أن تظل فوق مستويات الدعم في منتصف الخمسينيات لتجنب انتكاسة أعمق».

## ارتفاع مخزونات النفط الأمريكية

وعزز ارتفاع المخزونات الأمريكية المخاوف بشأن فائض محتمل في الإمدادات العالمية.

ووفق بيانات معهد البترول الأمريكي، ارتفعت مخزونات النفط الخام في الأسبوع المنتهي في 28 نوفمبر بمقدار 2.48 مليون برميل، بينما زادت مخزونات البنزين بنحو 3.14 مليون برميل، وارتفعت مخزونات نواتج التقطير بنحو 2.88 مليون برميل، بحسب ما ذكرته المصادر.

ومن المقرر أن تُصدر إدارة معلومات الطاقة الأمريكية الأرقام الرسمية للمخزونات في وقت لاحق الأربعاء.



بما يشمل «روسنفت» و«لوك أويل»، وهو ما قد يعيد إلى الأسواق جزءاً من الإمدادات المقيمة.

وتصاعدت المخاوف بشأن استمرار تقييد الإمدادات الروسية، بعدما اتهم بوتين الثلاثاء القوى الأوروبية بأنها تعرقل محاولات أمريكا لإنهاء الحرب عبر طرح مقترحات «غير مقبولة تماماً» لموسكو.

وذكرت وسائل إعلام أن استمرار التوترات قد يدفع روسيا إلى الإبقاء على توجيه

لم تتوصلا إلى أي اتفاق بشأن صفقة محتملة لإنهاء الحرب في أوكرانيا، وذلك بعد اجتماع استمر خمس ساعات بين الرئيس الروسي فلاديمير بوتين وأكبر المبعوثين التابعين للرئيس الأمريكي دونالد ترامب.

## الأسواق تراقب تأثير العقوبات على الشركات الروسية

وتتتظر أسواق النفط نتائج المحادثات لمعرفة ما إذا كان الاتفاق المحتمل قد يؤدي إلى رفع العقوبات عن الشركات الروسية،

تراجعت أسعار النفط للجلسة الثانية على التوالي الأربعاء، مع انتظار المتعاملين نتائج محادثات السلام بين روسيا وأوكرانيا التي قد تؤدي إلى زيادة الإمدادات، في وقت تتصاعد فيه المخاوف من فائض محتمل مع ارتفاع المخزونات العالمية.

بحلول منتصف تعاملات الأربعاء استقرت الأسعار نسبياً، إذ ارتفع خام برنت سنتين فقط ليصل إلى 62.47 دولار، مسجلاً ارتفاعاً بنحو 03.0%، بينما صعد خام غرب تكساس الوسيط الأمريكي 3 سنتات ليلبلغ 58.67 دولار، بزيادة قدرها 05.0%.

## المخاوف الجيوسياسية والهجمات الأوكرانية

وذكرت مذكرة صادرة عن محلي بنك «آي إن جي» أن «هذا الضعف يأتي رغم استمرار الهجمات الأوكرانية على البنية التحتية للطاقة في روسيا»، مضيفة أن موسكو حذرت من أنها قد تستهدف سفن الدول التي تدعم أوكرانيا.

وأشار المحللون كذلك إلى أن خام برنت يتداول عند أدنى مستوى له منذ أكتوبر تشرين الأول.

وقالت الحكومة الروسية إن روسيا وأمريكا

## تحول تاريخي في

## ارتفاع الطلب الأجنبي

## على السندات الأمريكية

تشهد سوق سندات الخزنة الأمريكية تطوراً غير مألوف، وسط تخلي دول جنوب شرق آسيا عن السندات الأمريكية وإقبال أوروبا على شرائها.

انخفضت نسبة حيازات الصين من سندات الخزنة الأمريكية من إجمالي الحيازات الأجنبية إلى 6.7%، وهي أدنى نسبة لها منذ 23 عاماً، بحسب بيانات وزارة الخزنة الأمريكية.

وكانت هذه النسبة قد انخفضت بمقدار 20 نقطة مئوية على مدار الأربعة عشر عاماً الماضية.

ونتيجة لذلك تُصنف الصين الآن ثالث أكبر حائز أجنبي لسندات الخزنة في العالم بعد أن كانت في الصدارة سابقاً.

ومنذ بداية الحرب التجارية بين الصين والولايات المتحدة الأمريكية خلال الفترة الرئاسية الأولى للرئيس دونالد ترامب، بدأت بكين بالتخلي عن سندات الخزنة الأمريكية ورفع حصة الذهب من احتياطاتها.

وفي الوقت نفسه، انخفضت نسبة اليابان، التي تُعتبر الآن أكبر مالك أجنبي لسندات الخزنة الأمريكية، بمقدار 26 نقطة مئوية على مدار الواحد والعشرين عاماً الماضية، لتصل إلى 9.12%، وهي قريبة من أدنى مستوى لها هذا القرن، بحسب بيانات وزارة الخزنة الأمريكية.

وخلال الفترة نفسها، تضاعفت نسبة المملكة المتحدة أربع مرات، لتصل إلى 4.9%، وهي قريبة من أعلى مستوى لها على الإطلاق.

وبهذا يشهد الطلب الأجنبي على سندات الخزنة الأمريكية تحولاً تاريخياً، ويُمثل المشترون الأجانب نحو 30% من سوق سندات الخزنة الأمريكية.

وبلغت حيازات الأجانب من سندات الخزنة الأمريكية في مارس 2025 نحو 9.05 تريليون دولار.

## موديز: الظروف العالمية تدعم نمو

## شركات الخليج غير المالية في 2026

سعري معتدل نتيجة لزيادة المعروض من المساكن.

وتوقع تقرير حديث لشركة نايت فرانك أن يقود قطاع العقارات الفاخرة في دبي النمو في 2026، وذلك بدافع من طلب قوي من أثرياء العالم، واستمرار تدفق الثروات العالمية وتنامي قاعدة المستثمرين المقيمين، وتوقعت الشركة في أحدث أبحاثها أن تشهد دبي بناء 331 ألف وحدة سكنية جديدة خلال السنوات الخمس المقبلة.

وستساهم الطفرة العقارية في توفير سوق قوي لشركات المرافق، مستفيدة من أطر تنظيمية مستقرة وشفافة، ولكن بالنسبة لبعض هذه الشركات فإنها ستحتاج لاستثمارات رأسمالية ضخمة لدعم تحديات شبكات الكهرباء والبنية التحتية، خصوصاً في مجال الطاقة المتجددة.

### توقعات لشركات النفط الخليجية

تقول موديز إن شركات النفط في الخليج فتظل ستظل مدعومة بتكاليف الإنتاج المنخفضة، والميزانيات القوية والاستراتيجيات طويلة الأجل التي تساعد على تحمل فترات انخفاض أسعار النفط.

وأظهر تقرير حديث صادر عن منظمة البلدان المصدرة للبترول أوبك، أن المعروض العالمي من النفط سيشهد فائضاً طفيفاً عام 2026 متأثراً بزيادة إنتاج تحالف أوبك+ وارتفاع المعروض من المنتجين الآخرين.

وخفضت أوبك توقعاتها للطلب على خام أوبك+ لعام 2026 بمقدار مئة ألف برميل يومياً عن التوقعات السابقة بعد مراجعة بالزيادة لتقديراتها لعام 2025 للإنتاج من خارج أوبك+.

تتوقع وكالة موديز أن تستفيد الشركات غير المالية في دول مجلس التعاون الخليجي من الطلب القوي على خدمات هذه الشركات عالمياً، وأن يسهم تراجع أسعار الفائدة في دعم الاستهلاك والسياسات الاقتصادية المواتية خلال 2026.

وأضافت في توقعات حديثة لها أن الشركات غير المالية في الخليج وتحديداً الشركات العقارية وشركات المرافق ستستفيد أيضاً من الاستثمارات المستمرة في مشروعات البنية التحتية والمشروعات القائمة على التكنولوجيا في دول الخليج.

وقال التقرير إن شركات الاتصالات في منطقة الخليج ستستفيد من القطاعات غير النفطية وطموحات الحكومات الإقليمية في مجال الرقمنة والتقنيات الحديثة، في وقت يتباطأ فيه نشاط الاستحواذات الدولية بعد عدة صفقات كبيرة في أوروبا خلال الفترة 2023-2025.

وتتوسع دول الخليج وتحديداً الإمارات والسعودية في الاستثمار بمجالات التكنولوجيا خاصة الذكاء الاصطناعي، إذ تشير التقديرات إلى أن التوسع في الاستثمار بالذكاء الاصطناعي قد يضيف نحو 320 مليار دولار للناتج المحلي الإجمالي لدول الخليج بحلول عام 2030، وفقاً لما يقوله تقرير من شركة زيلا كابيتال.

### شركات العقارات في الخليج

وتشير توقعات موديز إلى أن مطوري العقارات سيعملون في بيئة تشغيلية مستقرة خلال العام الجديد، مدعومة بمتانة أساسيات الطلب، بما في ذلك النمو السكاني وانخفاض متوسط حجم الأسرة.

وتقول إن بداية من عام 2026 سيبدأ تصحيح



# شركات الذكاء الاصطناعي الكبرى بعيدة عن معايير السلامة العالمية



أفاد تقرير جديد لمؤشر سلامة الذكاء الاصطناعي الصادر عن معهد مستقبل الحياة يوم الأربعاء بأن ممارسات السلامة لدى شركات الذكاء الاصطناعي الكبرى، مثل أنثروبيك، وأوبن إيه آي، وإكس إيه آي وميتا، لا ترقى إلى المعايير العالمية الناشئة.

وأوضح المعهد أن التقييم، الذي أجراه فريق مستقل من الخبراء، وجد أنه بينما تتسابق الشركات لتطوير ذكاء فائق، لم تمتلك أي منها استراتيجية قوية للسيطرة على مثل هذه الأنظمة المتقدمة.

## مخاوف متزايدة حول التأثير المجتمعي

تأتي هذه الدراسة في وقت يزداد فيه القلق العام بشأن التأثير المجتمعي للأنظمة الذكية التي تتفوق على البشر في التفكير والمنطق، بعد ربط حالات انتحار وإيذاء ذاتي بعدة روبوتات محاثة تعمل بالذكاء الاصطناعي.

وقال ماكس تيجمارك، أستاذ معهد ماساتشوستس للتكنولوجيا ورئيس معهد مستقبل الحياة إنه على الرغم من الجدل الأخير حول الاختراقات الأمنية بواسطة الذكاء الاصطناعي ودفعه بعض الأشخاص إلى الذهان وإيذاء الذات، تظل شركات الذكاء الاصطناعي الأمريكية أقل تنظيماً من المطاعم وتواصل الضغط ضد وضع معايير سلامة ملزمة.

## سباق الذكاء الاصطناعي مستمر بلا تباطؤ

لا يظهر سباق الذكاء الاصطناعي أي علامات على التباطؤ، مع التزام كبرى شركات التكنولوجيا بمئات المليارات من الدولارات لتحديث وتوسيع جهود التعلم الآلي الخاصة بها.

وفي أكتوبر، دعا مجموعة من العلماء من بينهم جيفري هينتون ويوشوا بنجيو إلى حظر تطوير الذكاء الاصطناعي الفائق حتى يطلب الجمهور ذلك وتوفر العلوم طرقاً آمنة للتقدم.

## ردود الشركات الكبرى

قال متحدث باسم غوغل، ديب مايند، إن الشركة ستواصل الابتكار في مجال السلامة والحوكمة بالتوازي مع تطور قدرات نماذجها، بينما ردت إكس إيه آي بعبارة أكاذيب الإعلام التقليدي، فيما بدا أنها ردود تلقائية.

ولم ترد كل من أنثروبيك، أوبن إيه آي، وميتا، وديب سيك على الفور على طلبات التعليق على الدراسة.

# السعودية تجذب مقرات 682 شركة عالمية .. وتسوق الاستثمارات الخضراء في 2026

وحتى الربع الثالث من العام 2025م، وتُسهم هذه الاستثمارات في تنويع الاقتصاد، وخلق فرص نوعية، وتحقيق مستهدفات رؤية السعودية 2030.

وبلغ نمو إجمالي استثمارات تكوين رأس المال الثابت في المملكة في عام 2024م مستوى قياسيا بلغ 1441 مليار ريال، متجاوزاً مستهدف الاستراتيجية الوطنية للاستثمار بنسبة 49% لنفس العام.

كما بلغت نسبة تكوين رأس المال الثابت من إجمالي الناتج المحلي الإجمالي 31% متجاوزاً مستهدف رؤية السعودية 2030 والمقدر بنحو 26% للعام 2024، وبالنظر إلى أداء النصف الأول من العام 2025م، سجل إجمالي تكوين رأس المال الثابت نمواً بنسبة 6% مقارنة بالنصف الأول من العام الماضي.

كما تركز الجهود الحالية للبرنامج على تفعيل مسار استقطاب مراكز البحث والتطوير والابتكار ومسار استقطاب الشركات الإعلامية الرائدة عالمياً.

وتمكنت الوزارة من تطوير صناعة بحرية قادرة على المنافسة عالمياً في المنطقة الاقتصادية الخاصة برأس الخير، عبر تأمين استثمارات بقيمة 26 مليار ريال، من خلال مجمع الملك سلمان الدولي للصناعات والخدمات البحرية في رأس الخير؛ إذ تهدف المملكة إلى الاستفادة من موقعها الاستراتيجي في قلب ممرات الشحن الرئيسية لتوطين الصناعات البحرية مثل بناء السفن وإصلاحها وصيانتها.

وتم تحفيز 40 صفقة استثمارية نوعية في عدد من القطاعات ذات الأولوية بحجم استثمارات وصلت إلى 320 مليار ريال منذ شهر يوليو من العام 2022م

تستهدف وزارة الاستثمار السعودية خلال العام المقبل 2026 تطوير وتسويق الفرص الاستثمارية الخضراء، واستكمال العمل القائم لتطوير الآليات اللازمة لاستكمال وإنفاذ المبادئ التوجيهية للاستثمارات الخضراء؛ إذ ستسهم بزيادة جذب الاستثمارات الخضراء المحلية والأجنبية إلى المملكة. وبحسب البيان النهائي لميزانية الدولية للعام المالي 2026، الصادر عن وزارة المالية، حققت المملكة على مستوى قطاع الاستثمار العديد من المنجزات في عام 2025؛ من أبرزها تجاوز برنامج جذب المقرات الإقليمية مستهدف رؤية السعودية 2030 المتمثل بنحو 500 شركة حيث وصل عدد الشركات التي فتحت مقراتها الإقليمية بالمملكة إلى 682 شركة؛ مما يؤكد مكانة المملكة إقليمياً



# مؤشر مديري المشتريات القطري أعلى من المستوى المحايد لـ 23 شهراً متتالياً

الصناعات التحويلية ارتفاعاً أبطأ بكثير. وارتفعت الأعمال غير المنجزة لدى شركات القطاع الخاص غير النفطي للشهر الثاني عشر على التوالي في نوفمبر ومع ذلك، كان معدل النمو الأخير للأعمال غير المنجزة طفيفاً.

وسجلت سلاسل التوريد تحسناً جديداً في نوفمبر 2025 وكان معدل انخفاض الوقت اللازم لتسليم مستلزمات الإنتاج مماثلاً لما كان عليه في أكتوبر 2025 وربطت الشركات ذلك باحتدام المنافسة بين الموردين، وانخفضت الأنشطة الشرائية للمرة الأولى في 5 أشهر بسبب مستويات المخزون الكافية.

وواصلت الشركات القطرية في رفع الأجور بدرجة كبيرة في نوفمبر 2025، وظل معدل تضخم الأجور مرتفعاً رغم انخفاضه إلى أدنى مستوى في اثني عشر شهراً.

ويعود ارتفاع الأجور إلى الارتفاعات العامة في الرواتب، والزيادات القائمة على الأداء، والتضخم والطلب على الموظفين من ذوي الخبرة والتحسينات على حوافز الموظفين الإداريين.

وفي السياق ذاته، ارتفع متوسط أسعار الشراء بدرجة كبيرة، ولكن إجمالي أسعار مستلزمات الإنتاج انخفضت للشهر الرابع على التوالي، وخفضت شركات القطاع الخاص غير النفطي أسعار سلعها وخدماتها للشهر الثاني على التوالي وإن بمعدل أدنى مقارنة بشهر أكتوبر 2025.



النشاط المستقبلي إلى تحسن ظروف السوق، ونمو عدد السكان، والمبادرات الحكومية، والتنمية الصناعية، وزيادة الاستثمارات، ورغم ذلك، تراجعت التوقعات المتفائلة إلى أدنى مستوى في 4 أشهر. وظل معدل استحداث الوظائف لدى شركات القطاع الخاص غير النفطي في قطر مرتفعاً، وكان خامس أعلى معدل في تاريخ الدراسة.

وعزت الدراسة ارتفاع أعداد الموظفين إلى التوظيف في مجالات المبيعات والتسويق والعمليات والمشروعات الجديدة، وارتفعت أعداد الموظفين في جميع القطاعات الأربعة الخاضعة للمراقبة رغم تسجيل قطاع

وساهم نمو الطلبات الجديدة للمرة الأولى منذ 6 أشهر في تحسن النشاط التجاري لشركات القطاع الخاص غير النفطي، ويُعزى ارتفاع الطلبات الجديدة إلى مجموعة من العوامل وتشمل ارتفاع مستوى الطلب، وتحسين الحملات التسويقية، والخصومات، وزيادة الحصة السوقية، وإبرام عقود جديدة، وتحسن سمعة الشركات، ونمو عدد السكان.

وارتفع مؤشري مستوى الإنتاج والطلبات الجديدة في نوفمبر 2025، ظلت توقعات النشاط التجاري للإثني عشر شهراً المقبلة إيجابية للغاية. وعزت الشركات القطرية ارتفاع مؤشر

ارتفع مؤشر مديري المشتريات الذي يقيس أداء القطاع الخاص غير المرتبط بالنفط لدولة قطر من 50.6 نقطة في أكتوبر 2025، إلى 51.8 نقطة في نوفمبر الماضي، مشيراً إلى أكبر تحسن إجمالي في النشاط التجاري لشركات القطاع غير النفطي منذ أغسطس 2025.

ووفق الدراسة الصادرة عن وكالة إس أند بي جلوبال، اليوم الأربعاء، ظلت قراءة مؤشر مديري المشتريات أعلى من المستوى المحايد البالغ 50.0 نقطة للشهر الثالث والعشرين على التوالي في نوفمبر 2025. وكانت قراءة المؤشر الرئيسي أدنى بدرجة طفيفة من المتوسط على المدى الطويل البالغ 52.2 نقطة منذ بدء الدراسة في 2017.

ويرجع التحسن الإجمالي في النشاط التجاري إلى النمو في مؤشرات الطلبات الجديدة ومستوى الإنتاج والتوظيف والمخزون من المشتريات، وعوض النمو في هذه المؤشرات جزئياً عن تأثيرات تقصير مواعيد تسليم الموردين.

كما صعد مستوى الإنتاج الكلي لدى شركات القطاع الخاص غير النفطي في نوفمبر 2025 وذلك للمرة الخامسة خلال الأشهر الثمانية الأخيرة. وأوضحت الدراسة أنه رغم ذلك، كان معدل نمو مستوى الإنتاج طفيفاً بوجه عام، إذ أشارت بيانات القطاعات الفرعية إلى انخفاض آخر في مستوى الإنتاج في قطاع الإنشاءات.

## تصميم مواقع الكترونية

مواقع احترافية

بريد الكتروني

دعم فني



www.MadeInKwt.com

[00965] 55550567



# الاقتصادية

جريدة النخبة  
ورواد المال والأعمال



news@aleqtisadyah.com نستقبل الاخبار على البريد التالي:

www.aleqtisadyah.com

الموقع الالكتروني:

50300624



@aleqtisadyahkw



@aleqtisadyahkw

تابعونا:



اشترك مجاناً ليصلك العدد  
50300624  
أرسل «اشترك» عبر الواتس اب

# الاقتصادية

ALEQTISADYAH

تابعونا  
@aleqtisadyahkw  
www.aleqtisadyah.com

عدد الصفحات 22

رقم العدد 524

جريدة إلكترونية كويتية يومية

الخميس 13 من جمادى الآخرة 1447 هـ • 4 ديسمبر 2025 م • السنة الثانية

## النمش: الإيجارات... هي لب القصة وجوهر القضية!! كبح الأسعار الباهظة يبدأ من السيطرة على سوق الإيجارات المبالغ فيها



علي النمش

في سياق تفاعله مع مختلف القضايا الاقتصادية بعين خبيرة، شخّص الخبير الاقتصادي علي عبدالعزيز النمش الزيادة والمبالغ في الأسعار للكثير من السلع. ووصف النمش ملف الإيجارات بأنه يلتهم نحو 40% من الإيرادات للمشاريع، وخصوصاً «المطاعم»، مشيراً إلى أن وجبة عشاء قد تصل إلى 80 دينار، وهو بسبب الإيجارات المغالى فيها أيضاً. وشدد على أنه يجب السيطرة على الإيجارات ومنصات التوصيل والرسوم العالية على العمالة، لأن كلها ملفات تسبب زيادة الأسعار.



الاقتصادية  
ALEQTISADYAH

اشترك مجاناً ليصلك العدد  
50300624  
أرسل كلمة "اشترك" عبر الواتس اب

صدقت «الاقتصادية» وسبقت  
وتأخر «بيتك» في الإفصاح  
الحكومة  
مطلوب شواهد إضافية من واقع  
المعارضة تضمن سرعة الإفصاح  
حكم بقيمة 129,904 مليون دولار  
لصالح بنك إسلامي كينز  
الحكومة  
الحكومة  
الحكومة



مدير التسويق  
والإعلان

للتواصل

نستقبل الأخبار على البريد التالي

رئيس التحرير  
هشام الفهد

الموقع الإلكتروني

الاقتصادية  
ALEQTISADYAH

@aleqtisadyahkw

حازم حيدر

50300624



news@aleqtisadyah.com

editor@aleqtisadyah.com

www.aleqtisadyah.com

جريدة اقتصادية  
إلكترونية يومية  
تصدر كل يوم  
صباحاً بنظام pdf



# اقرأ عدد الاقتصادية اليومي عبر الحسابات التالية


الموقع الإلكتروني: [www.aleqtisadyah.com](http://www.aleqtisadyah.com)



@aleqtisadyahkw



@aleqtisadyahkw



aleqtisadyah\_kw



aleqtisadyah.com

