



عقارات الكويت: 236 مليون دينار إجمالي ديون الشركة بزيادة 3%

تأثير، حيث تم ترسية تلك المشاريع لكن نتلمس بعض التحديات في سلاسل التوريد. وبينت أن تأخير تسليم مشروع دوموس 5 سيتأخر 45 يوماً بسبب بعض الموافقات الرسمية، أما مشاريع الكويت لا توجد أي تأثيرات، لأن المشاريع شبه مكتملة. وقالت عقارات الكويت أن معظم المشاريع مباعه فعلياً، مثل الطي في الشارقة والمباع بنسبة 99%، ومشروع ميامي المباع بالكامل تقريباً، حيث متبقي وحدتين فقط.

الحالي 2026، إضافة إلى مشروع دوموس 5، والذي بلغت نسبة الإنجاز فيه 70%، ومتوقع تسلمه أيضاً العام الحالي. في السياق ذاته ستبدأ الشركة تسجيل أرباح مشروع الطي في العام الحالي أيضاً. وكشفت الشركة عن توقعاتها بتحقيق نمو مدفوع بمحفظة المشاريع ووضوح التدفقات النقدية. عن أثر الأحداث الحالية على مشروعات الشركة الخارجية، بينت عقارات الكويت أنه من ناحية التكلفة لن يكون هناك

كشفت شركة عقارات الكويت أن إجمالي ديون الشركة ارتفع 3%، ليصل إلى 236 مليون دينار كويتي، في حين انخفضت تكاليف التمويل بشكل طفيف لتصل إلى 12.6 مليون دينار بدلاً من 12.9 مليون، وعليه فقد تحسن معدل الدين إلى الأصول ليصل إلى 42.8% مقارنة مع 49.6% كما في 2024. وعن أبرز المشاريع قريبة الانتهاء، أوضحت عقارات الكويت أن مشروع سكن العمال في صباحان منتظر التسليم في العام

الخروج المبكر لدائني دار الاستثمار بنسبة 22% مقابل «بوبيان» 02

كلمة:

العدالة من الممارسات العالمية في كل الأسواق العالية.

هجمة شراء أجنبية على أسهم السوق الأول بواقع 23 عملية شراء مقابل 13 بيع

عادت السيولة الأجنبية بقوة للتدفق على الشركات التشغيلية والممتازة حيث بلغت قيمة الاستثمار الأجنبي حالياً 6.633 مليار دينار، وتلاحظ غلبة عمليات الشراء على البيع، بواقع 23 عملية شراء إضافية مقابل 13 بيع بكميات طفيفة.

«الوطنية العقارية» يحقق 10.807% في جلسيتين

حقق سهم الشركة الوطنية العقارية في جلسيتي تداول، الأحد والاثنين، مكاسب سوقية بنسبة 10.80% بواقع 7.9 فلوس. حقق سعر السهم ارتفاعاً في جلسة الأحد بنحو 2.8 فلس بنسبة 3.8%، بكمية أسهم 6.821 مليون سهم، ليغلق السهم عند مستوى 76 فلساً، وفي جلسة الاثنين ارتفع سعر السهم 5.1 فلس ليغلق عند 81 فلساً بنسبة صعود 7%، فيما كانت كمية التداولات 25.552 مليون سهم بقيمة 1.989 مليون سهم. وجدير ذكره أنه سبقت هذه المكاسب المعلومة الجوهريّة التي أعلنتها الشركة أمس المتعلقة بصفقة الـ 26.4 مليون دينار.



مستشفى السيف
AL SEEF HOSPITAL

نعتر بجهودكم في الصفوف الأمامية

هل تتدفق العقود الأمريكية من جديد على شركات مدرجة؟

الأسم	السعر	التغيير	تغيير %
831 بيوت	380.0	24.0	6.74%
239 صكوك	71.0	4.2	6.29%
422 العقارية	54.6	3.2	6.23%
616 الأنظمة	128.0	7.0	5.79%
617 نابيسكو	1550.0	76.0	5.16%
640 يوباك	167.0	8.0	5.03%
645 أولى وقود	274.0	13.0	4.98%
403 وطنية	84.9	4.0	4.94%
817 إنوفست	102.0	4.7	4.83%

قائمة الشركات الأعلى ارتفاعاً

كيانات جديدة في
الواجهة لتلبية العقود
الخدمية المتوقعة

سهم «بيوت»
يسجل 6.7% بارتفاع
24 فلساً

ارتفاعات كبيرة سجلتها أسهم عدة مدرجة في البورصة، تعكس جانباً من النشاط الذي شهده السوق والتنوع في الأهداف ما بين أسهم سعرها السوقي يتخطى 1.5 دينار، وأخرى تحت القيمة الإسمية، وشركات أخرى تم تقييمها استثمارياً من المستثمرين على اعتبار احتمالات استفادتها في المرحلة المقبلة من عقود أمريكية متوقعة، في ضوء كسر الاحتكار الذي كان سائداً، ودخول شركات أخرى للواجهة لديها قنوات تواصل أو عقود مباشرة مع شركات أمريكية، وقد تشهد شركات السوق استعدادات ومنافسات، علماً أن هناك شركات تملك نظرة بعيدة الأمد، وربما لها أسبقية واستعدادات أكثر جدية ليكون لها دور في التواجد بقوة في واجهة العقود المرتقبة حال جاءت الرياح بما تشتهي السفن.

دائني دار الاستثمار وافقوا على خطة لجنة الأمناء

الخروج المبكر بنسبة 22% مقابل أسهم
«بوبيان»... كل سهم يعادل 3.400 دينار



ورشة عمل لعرض وثائق الخطة خلال اجتماع لجنة دائني دار



الدكتور علي عويد وأحمد الدعيح خلال جلسة النقاش مع الدائنين



إبتسامات جماعية وارتياح وقبول لخطة لجنة الأمناء

في اجتماع للجنة أمناء تفليسة دار الاستثمار، برئاسة الدكتور علي عويد الرخيص وعضوية أحمد الدعيح وهنادي البدر، تم تقديم خطة لجنة الأمناء لتصفية شركة دار، وتمت الموافقة عليها من الدائنين. ويظهر على ووجه الحاضرين الإبتسامات وعلامات الإرتياح. وتتضمن الخطة التي تمت الموافقة عليها فئتين، الفئة الأولى الخروج المبكر وأخذ حوالي 22% من قيمة الدين مقابل أسهم بنك بوبيان، كل سهم يعادل 3.400 دينار من قيمة المديونية للدائن. أما الفئة الثانية سوف تستمر في عملية التصفية حتى النهاية، مع العلم أنها سوف تكون في حدود من 2 إلى 3 سنوات.

البورصة ... صعود عقلائي

ارتفاع السيولة يعلو المكاسب بخطي راسخة

الإصلاحات مستمرة والهيكلية على الطريق الصحيح

القيمة السوقية ترتفع 68.5 مليون وتصل إلى 52.34 مليار دينار



كتب محمود محمد:

حافظت بورصة الكويت على صعود هادئ وعقلاني ومستحق في ذات الوقت، في حين كان زخم السيولة أقوى وأوضح حضوراً من مستويات الصعود التي سجلتها المؤشرات.

استمرار زخم وقوة السيولة وسائلية البورصة معيار مهم ومؤشر قوي يؤكد شهية الشراء والرغبة في الاستثمار ووفرة السيولة.

السوق عملياً يتلقى يومياً جرعات ثقة مختلفة على جبهات عديدة، ففي الوقت الذي تتواصل فيه المناقشات وأعمال الترسبات والدعم المصرفي، هناك قرارات إصلاحية مستمرة ومتواصلة من الحكومة، بعضها يأتي مستحقاً ضمن عمليات إعادة الهيكلة وتوفير النفقات والمصروفات غير الضرورية، وهي إشارة إلى أن عجلة الأعمال غير متوقفة أو مجمدة.

المكاسب التي حققتها البورصة أمس والتي بلغت 68.5 مليون دينار كويتي، بالرغم من صعود 80 سهماً وتراجع 37 فقط، تعكس أن السوق في حالة شراء انتقائي واستثماري وليس سوق مضاربي بهدف التصعيد ورفع القيمة فقط، بل ثمة رغبة بالشراء عند الأسعار الحالية، والتي تحرك بعضها بنسب لافتة، إلا أن القناعة هي أن قاعدة كبيرة تستحق

حيث بلغت 52.340 مليون دينار، وبلغت مكاسب السوق 68.5 مليون دينار، وارتفعت كمية الأسهم المشمولة بالتداول 14.3%، والصفقات 4.4%، وتراجعت القيمة 10.5% لتصل إلى 93.871 مليون دينار.

ارتفعت المؤشرات الرئيسية لبورصة الكويت عند إغلاق تعاملات الثلاثاء؛ تزامناً مع صعود 9 قطاعات.

ارتفع مؤشر السوق الأول بنسبة 0.08%، وزاد «العام» بـ0.13%، ونما «الرئيسي 50» بنحو 1.07%، كما ارتفع «الرئيسي» بـ0.42%، عن مستوى الاثنين.

وسجلت بورصة الكويت تداولات بقيمة 93.87 مليون دينار، وزعت على 471.98 مليون سهم، بتنفيذ 26.50 ألف صفقة. وشهدت الجلسة ارتفاع 9 قطاعات في مقدمتها التكنولوجيا بـ5.79%، بينما تراجع 4 قطاعات على رأسها المواد الأساسية بـ0.93%.

وبالنسبة للأسهم، فقد ارتفع سعر 79 سهماً على رأسها «بيت الطاقة» بـ7.66%، بينما تراجع سعر 37 سهماً في مقدمتها «نور» بواقع 5.56%، واستقر سعر 16 سهماً.

وجاء سهم «وطنية العقارية» في مقدمة نشاط الكميات بحجم بلغ 89.79 مليون سهم، وذلك عقب إبرام تابعة لها اتفاقية بيع كامل حصصها في شركة، فيما تصدر السيولة سهم «بيتك» بقيمة 11.44 مليون دينار.

مستويات أعلى، فضلاً عن أن الزخم الإيجابي يرتفع مع استمرار الهدوء على أرض الواقع، والذي تؤشر بوادره إلى احتمالية استمرار هذا الوضع لفترات أطول، ما قد يفتح الباب أمام مزيد من الانفتاح أكثر أمام مزيد من السيولة.

الأرقام دائماً تتحدث وتؤشر وتقول ما لا يمكن أن تشرحه العناوين، فاستمرار الطلب على الأصول بمكاسب جيدة وكبيرة وعوائد قياسية يعني أن الرؤية الاستثمارية المتوسطة والبعيدة الأمد إيجابية بنظرة مشتركة، فالبائع يحتاج سيولة ليعاد توظيفها والمشتري مقتنع بسعر الصفقة والأصل الذي تم اقتناؤه وقدرته على التطوير وتحقيق هامش ربح إيجابي أيضاً.

استمرار العوائد القياسية من السوق في قلب الأحداث يمثل أكبر عامل جذب للسيولة، سواء كانت مؤسسية أو فردية، ومن الملاحظ أن المحركات الحالية للسوق جزء منها قراءات مستقبلية لواقع جديد سيتولد عنه أنشطة وأعمال تترقبها بعض الشركات والمجاميع.

في خضم تلك التطورات يتربع المستثمرون أول إعلان مصرفي، والذي سيكون له أثر كبير في تحديد بوصلة السوق وتحديد العديد من الاتجاهات، وقياس الكثير من الأوزان بالنسبة لتوزيعات السيولة.

أمس واصلت القيمة السوقية مكاسبها وارتفعت 0.13%،

إفصاحات البورصة

فرص
المملكة:
9.80% ملكية
«تنظيف»

رفعت شركة فرص المملكة للتجارة العامة والمقاولات مساهمتها الغير المباشرة في شركة الوطنية للتنظيف من 8.31% إلى 9.80%.
واستناداً إلى بيانات البورصة؛ فإن رأس مال «تنظيف» يبلغ 24.97 مليون دينار

عمومية
«منتزهات»تصادق على
توزيع أرباح نقدية
وأسهم منحة

صادقت الجمعية العامة العادية لشركة الكويتية للمنتزهات على توصية مجلس الإدارة بتوزيع أرباح نقدية بواقع (3.5%) من القيمة الاسمية للسهم بنحو 3.5 فلس لكل سهم بعد طرح أسهم الخزينة المملوكة للشركة.
كما وافقت العمومية على توزيع أسهم منحة من أسهم الخزينة بنسبة 2.5% (2.5 أسهم خزينة لكل 100 سهم).
وأوضحت أن ذلك على المساهمين المسجلين في سجلات الشركة في نهاية يوم الاستحقاق المحدد له تاريخ 14 مايو 2026 ويتم بدء توزيع الأرباح على المستحقين لها بتاريخ 10 يونيو 2026 مع تفويض مجلس الإدارة بتعديل الجدول الزمني لاستحقاقات الأسهم والتصرف بكسور الأسهم.

«يونيكاب»
10% إنخفاض
أرباح النصف الأول

قفزت أرباح شركة يونيكاب للاستثمار والتمويل خلال الربع الثاني المنتهي في 28 فبراير 2026 بنحو 134% سنوياً.
بلغت أرباح الشركة، في الثلاثة أشهر المنتهية بختام فبراير المنصرم 1.27 مليون دينار، مقابل 544.31 ألف دينار صافي ربح الربع الثاني المناظر من عام 2025.
وسجلت «يونيكاب» صافي ربح في النصف الأول المنتهي في 28 فبراير السابق بقيمة 591.24 ألف دينار، بانخفاض 10% عن مستواه في الفترة ذاتها من العام المنصرم البالغ 659.62 ألف دينار.
وعزا البيان النتائج المسجلة إلى ارتفاع صافي الإيرادات من عقارات، وانخفاض المصروفات العمومية والإدارية.

«سفن»
تسهيلات
ائتمانية
بقيمة 50
مليون دينار

وقعت شركة الصناعات الهندسية الثقيلة وبناء السفن عقد تجديد تسهيلات ائتمانية مع أحد البنوك المحلية بقيمة 50 مليون دينار.
وذكرت «سفن» أن الغرض من التمويل يتمثل في تمويل أنشطة الشركة.



بورصات خليجية

مؤشر «تاسي» يغلق على ارتفاع 0.52%



الأعلى نشاطاً

وعلى صعيد نشاط السيولة، تصدر سهم أرامكو السعودية القائمة بقيمة تداول بلغت 414.04 مليون ريال رغم تراجعها بنسبة 0.87% ليغلق عند 27.36 ريال. وجاء سهم البنك الأهلي في المرتبة الثانية بسيولة بلغت 407.17 مليون ريال مرتفعاً بنسبة 0.14%، ثم سهم مصرف الراجحي بقيمة 337.13 مليون ريال وارتفاع بنسبة 0.56%..

وحقق سهم علم ارتفاعاً بنسبة 7.04% ليغلق عند 585.5 ريال، مسجلاً سيولة بلغت 307.67 مليون ريال، وصعد سهم أنابيب بنسبة 6.22%.

وفي المقابل، تراجع سهم أسمنت اليمامة بنسبة 4.61% ليغلق عند 24.23 ريال؛ وذلك بعد إعلان الشركة عن نتائج اجتماع الجمعية العامة العادية، وانخفض سهم بترو رابغ بنسبة 30%..

أنهى مؤشر سوق الأسهم السعودية (تاسي) تعاملات جلسة الثلاثاء بارتفاع نسبته 0.52%؛ ما يعادل 59.41 نقطة؛ ليغلق عند مستوى 11,486.18 نقطة، في ظل صعود شبه جماعي للقطاعات.

وشهدت الجلسة نشاطاً إيجابياً مع صعود أسعار أسهم 218 شركة، في حين تراجعت أسهم 42 شركة، واستقرت 9 شركات دون تغيير، وبلغت القيمة الإجمالية للتداولات في السوق 6.19 مليار ريال، بكميات تداول 279.37 مليون سهم.

وافتح المؤشر تداولته عند 11,427.2 نقطة، وسجل أعلى مستوى له خلال الجلسة عند 11,489.08 نقطة، بينما كان أدنى مستوى سجله المؤشر 11,414.9 نقطة.

20 قطاعاً تدعم المؤشر

وجاء إغلاق جميع القطاعات باللون الأخضر، باستثناء قطاع الطاقة، الذي خالف الاتجاه، بنسبة تراجع بلغت 0.85% متأثراً بخسائر سهم أرامكو. وتصدر قطاع التطبيقات وخدمات التقنية المكاسب بعد صعوده 4.3% وارتفع قطاع المواد الأساسية 0.8%، وبلغت مكاسب قطاعي البنوك والاتصالات 0.39% و0.02% على التوالي.

أعلى المكاسب والخسائر

وتصدر سهم نسيج قائمة الارتفاعات بنسبة 9.92% ليصل إلى 26.14 ريال، تلاه سهم أبو معطي بنسبة 8.54%،

21 مليار درهم مكاسب سوقية لبورصة أبوظبي

استحوذت قائمة الأسهم الخمسة الأكثر نشاطاً من حيث القيمة على ما يقارب 48.2% من إجمالي سيولة السوق البالغة 1.296 مليار درهم.

تصدر سهم «الدار العقارية» القائمة بقيمة تداولات بلغت 166.405.982.38 درهم بنسبة استحواد بلغت 12.83% من إجمالي سيولة السوق. وجاء سهم «بنك أبوظبي التجاري» ثانياً بنسبة 9.30%، يليه سهم «ألفا ظبي القابضة» بنسبة 9.10%.

في حين سيطرت الأسهم الخمسة الأكبر من حيث الحجم على نحو 53.3% من إجمالي كمية الأسهم المتداولة، البالغة 454.186 مليون سهم.

استحوذ سهم «بنك الاستثمار» على النصيب الأكبر بحجم تداول بلغ 136.610 مليون سهم، وهو ما يمثل 30.08% من إجمالي أحجام التداول في السوق. وجاء سهم «بروج» في المرتبة الثانية.

يعكس هذا الصعود زيادة قدرها 21 مليار درهم في يوم واحد، بنسبة نمو بلغت 0.74%، ما يشير إلى تدفقات سيولة شرائية رفعت القيمة الرأسمالية للسوق بدعم من أداء الأسهم القيادية.

وعلى صعيد أداء الشركات المدرجة، سادت حالة من الإيجابية على خارطة الأسهم، حيث ارتفعت أسعار 57 شركة، في حين تراجعت أسعار 22 شركة فقط. وحافظت 51 شركة على مستوياتها السعرية دون تغيير، مما يشير إلى اتساع نطاق الصعود ليشمل شريحة كبيرة من الأسهم القيادية والمتوسطة بختام التداولات.

5 أسهم تستحوذ على 48% من السيولة

تركزت السيولة في سوق أبوظبي للأوراق المالية بختام تعاملات الثلاثاء حول مجموعة مختارة من الأسهم القيادية، رغم حالة الحذر التي فرضتها الضغوط الجيوسياسية الراهنة في المنطقة.

أنهى مؤشر سوق أبوظبي للأوراق المالية تعاملاته أمس على ارتفاع، متجاوزاً ضغوط المخاوف الناتجة عن تصاعد التوترات الجيوسياسية في منطقة الشرق الأوسط، والتي دفعت المستثمرين في وقت سابق نحو التحوط، إلا أن القوى الشرائية نجحت في دفع المؤشر للإغلاق عند مستوى 9840 نقطة، محققاً نمواً بنسبة 0.556%، ما يعادل زيادة قدرها 54.38 نقطة.

ووفق بيانات التداول، شهدت الجلسة زخماً في حركة التداولات، حيث بلغت القيمة الإجمالية للأسهم المتداولة نحو 1.296 مليار درهم من خلال تداول 454.18 مليون سهم، تُفذت عبر 28,145 صفقة.

وحققت القيمة السوقية لأسهم الشركات المدرجة مكاسب قوية، حيث ارتفعت إلى مستوى 2.841 تريليون درهم مقارنة بـ 2.820 تريليون درهم المسجلة بنهاية الجلسة.

7.5 مليار درهم مكاسب سوقية

لسوق دبي

بلغت 7.595 مليار درهم في جلسة واحدة. وعلى صعيد حركة الأسهم، فقد غلب اللون الأخضر على الأداء، حيث سجلت أسعار 39 شركة ارتفاعاً، مقابل تراجع 10 شركات فقط، بينما حافظت 5 شركات على استقرار أسعارها دون تغيير عن مستويات الإغلاق السابقة.

الأسهم الأكثر ارتفاعاً

تصدرت شركة «بي اتش إم كابيتال» قائمة الأسهم الأكثر ارتفاعاً في سوق دبي المالي بختام التعاملات بنمو بلغت نسبته 10.00% ليغلق سهمها عند 1.100 درهم.

تصدر بنك «دبي التجاري» قائمة الأسهم الأكثر تراجعاً في سوق دبي المالي بختام تعاملات بنسبة انخفاض بلغت 2.17% ليغلق عند مستوى 9.00 درهم.

«إعمار العقارية» تستحوذ على 45.3% من السيولة شهد سوق دبي المالي بختام تعاملات الثلاثاء تركيزاً واضحاً في السيولة نحو قطاع العقارات والخدمات، حيث استحوذت

اختتم مؤشر سوق دبي المالي تعاملات الثلاثاء على مكاسب قوية، متمسكاً بالمسار الصاعد رغم حالة عدم اليقين الناتجة عن توترات المشهد الإقليمي.

ووفق بيانات التداول، استقر المؤشر العام لسوق دبي عند مستوى 5719.5 نقطة، مرتفعاً بنسبة 0.904%، ما يعادل إضافة 51.24 نقطة إلى رصيده، مدعوماً بالأداء الإيجابي لغالبية الأسهم القيادية التي منحت السوق زخماً إضافياً. وبلغت القيمة الإجمالية للسيولة المتداولة نحو 831.811 مليون درهم، ناتجة عن تداول 230.994 مليون سهم، جرى تبادلها من خلال تنفيذ 19.727 صفقة، وسط تركيز استثماري على قطاعات قيادية.

حققت القيمة السوقية للأسهم المدرجة في مكاسب قوية بنهاية التعاملات، حيث قفزت إلى 931.711 مليار درهم مقابل 924.116 مليار درهم المسجلة في جلسة. ويعكس هذا الصعود نمواً بنسبة 0.82%، ما يعادل مكاسب سوقية

بورصات خليجية

692.3 مليار دولار القيمة السوقية لأكبر 10 شركات عامة بالإمارات 2026



بلغت القيمة السوقية المجمعة لأكثر 10 شركات عامة في دولة الإمارات 692.3 مليار دولار خلال عام 2026؛ بحسب «فوربس ميديل إيست».

وتصدرت الشركة العالمية القابضة القائمة مستحوذة وحدها على نحو 34% من إجمالي القيمة السوقية بحجم 238.6 مليار دولار.

وحلت شركة «طاق» في المرتبة الثانية بقيمة سوقية 87.9 مليار دولار، وشركة «أدنوك للغاز» في المرتبة الثالثة بقيمة سوقية 75.4 مليار دولار، وبنك أبوظبي الأول في المرتبة الرابعة بقيمة سوقية 56 مليار دولار.

تلاه بنك الإمارات دبي الوطني في المرتبة الخامسة بقيمة سوقية 53.5 مليار دولار، وشركة «اتصالات إي أند» في المرتبة السادسة بقيمة سوقية 46.7 مليار دولار، وهيئة كهرباء ومياه دبي في المرتبة السابعة بقيمة 41.1 مليار دولار.

تلاه شركة إعمار في المرتبة الثامنة بقيمة 36.1 مليار دولار، وبنك أبوظبي التجاري في المرتبة التاسعة بقيمة 32.8 مليار دولار، وألفاظي القابضة في المرتبة العاشرة بقيمة سوقية 24.3 مليار دولار.

1.84 مليار ريال أرباح قطاع العقارات في بورصة قطر خلال 2025

ارتفعت أرباح قطاع العقارات المدرج ببورصة قطر خلال عام 2025 بنسبة 8.55% على أساس سنوي، وذلك حسب إحصائية البورصة القطرية.

وسجلت الشركات المدرجة بالقطاع أرباحاً في العام المنتهي بـ 31 ديسمبر 2025 بقيمة 1.84 مليار ريال، مقابل 1.70 مليار ريال خلال عام 2024.

ويتكون القطاع من 4 أسهم وهم: بروة العقارية، والمتحدة للتنمية، ومجموعة إزدان القابضة، ومزايا للتطوير العقاري.

ودعم أداء القطاع ارتفاع أرباح 3 شركات، في مقدمتها إزدان القابضة التي حققت أرباح بقيمة 113.62 مليون ريال بنهاية عام 2025، مقابل أرباح عام 2024 البالغة 104.99 مليون ريال، بارتفاع بلغت نسبته 8.22%.

وسجلت شركة المتحدة للتنمية أرباح بقيمة 431.31 مليون ريال، مقابل أرباح عام 2024 البالغة 425.92 مليون ريال، بارتفاع بلغت نسبته 1.26%، وتلتها شركة بروة العقارية بأرباح بلغت 1.24 مليار ريال مقابل 1.24 مليون ريال لعام 2024، بارتفاع 0.57%.

وتحولت شركة مزايا قطر للربحية على مستوى عام 2025 بقيمة 54.06 مليون ريال، مقابل خسائر بعام 2024 بلغت 600.66 مليون ريال قطري.

سجلت شركة المتحدة للتنمية تراجعاً في إجمالي الموجودات خلال عام 2025 بنسبة

1.02%، لتصل إلى نحو 18.59 مليار دينار كويتي، مقارنة بنحو 18.78 مليار دينار كويتي في عام 2024، ما يعكس انخفاضاً طفيفاً في حجم الأصول على أساس سنوي.

حققت شركة بروة نمواً في إجمالي الموجودات خلال عام 2025 بنسبة 0.80%، لتبلغ نحو 37.46 مليار دينار كويتي، مقابل 37.17 مليار دينار كويتي في عام 2024، في إشارة إلى توسع محدود في قاعدة الأصول.

تراجعت موجودات شركة إزدان القابضة خلال عام 2025 بنسبة 1.59%، لتصل إلى حوالي 45.63 مليار دينار كويتي، مقارنة بنحو 46.37 مليار دينار كويتي في عام 2024، متأثرة بانخفاض في قيمة الأصول.

سجلت شركة مزايا انخفاضاً في إجمالي الموجودات خلال عام 2025 بنسبة 3.02%، لتبلغ نحو 2.57 مليار دينار كويتي، مقابل 2.65 مليار دينار كويتي في عام 2024، وهو ما يعكس تراجعاً ملحوظاً نسبياً مقارنة بباقي الشركات.

وصادقت الجمعية العامة على توصية مجلس الإدارة بشأن توزيع أرباح نقدية بقيمة 194.75 مليون ريال قطري، بواقع 5.5% من القيمة الاسمية للسهم، ما يعادل 5.5 درهم لكل سهم.

كما وافقت الجمعية العامة العادية لشركة بروة العقارية على مقترح مجلس الإدارة بتوزيع أرباح نقدية بواقع 0.18 ريال للسهم الواحد عن السنة المالية المنتهية في 31 ديسمبر 2025.



مؤشر مسقط يواصل الارتفاع بنحو 32.31 نقطة



ارتفع المؤشر العام لبورصة مسقط «مسقط 30» بنهاية تعاملات الثلاثاء، بنسبة 0.39%، عند مستوى 8,244.35 نقطة، رابحاً 32.31 نقطة عن مستوياته بنهاية جلسة الاثنين.

وساهم قطاع المالي في الأداء الإيجابي لمؤشر مسقط، وانفرد القطاع بارتفاع نسبته 0.96%؛ مع صدارة سهم المركز المالي للرابحين بنسبة 9.09%، وارتفع الخدمات المالية بنسبة 7.14%.

وعلى الجانب الآخر، تراجعت مؤشرات القطاعين الخدمات والصناعة؛ ليهبط الأول 0.46%؛ بضغط سهم المها لتسويق المنتجات النفطية المتراجع بنسبة 4.03%، وتراجع السواوي للطاقة بنسبة 2.93%.

كما انخفض مؤشر قطاع الصناعة بنسبة 0.19%؛ مع تقدم سهم ريسوت للأسمنت على المتراجعين بنسبة 5.45%، وتراجع المطاحن العمانية بنسبة 4.41%.

وارتفع حجم التداولات بنسبة 35.74%، إلى 300.97 مليون ورقة مالية، مقابل 221.73 مليون ورقة مالية بالجلسة السابقة.

وارتفعت قيمة التداولات بنسبة 35.31%، إلى 91.62 مليون ريال، مقارنة بنحو 67.71 مليون ريال جلسة الاثنين.

المركز المالي وصناعة مواد البناء يقودان الرابحين

قاد سهم المركز المالي قائمة الرابحين في بورصة مسقط بنهاية جلسة الثلاثاء، بعدما ارتفع بنسبة 9.09% ليغلق عند 0.06 ريال، وتلاه سهم صناعة مواد البناء بصعود 8.7% إلى 0.075 ريال.

كما ارتفع سهم الخدمات المالية بنسبة 7.14% ليبلغ 0.225 ريال، وصعد سهم الأسماك العمانية بنسبة 6.9% إلى 0.031 ريال، فيما سجل سهم تكافل عُمان للتأمين مكاسب بنسبة 3.95% ليغلق عند 0.079 ريال.

وفي المقابل، جاء سهم ريسوت للأسمنت في مقدمة المتراجعين بانخفاض نسبته 5.45% ليغلق عند 0.191 ريال، وتراجع سهم المطاحن العمانية بنسبة 4.41% إلى 0.499 ريال.

بورصة البحرين تغلق تعاملاتها على تراجع هامشي

بتصدر الأسهم الأكثر نشاطاً سهم بنك البحرين الوطني بـ 0.38%، وتداول 4.42 مليون سهم بسعر 0.470 دينار للسهم، تلاه سهم عقارات السيف بتداول 787.5 ألف سهم بسعر 0.109 دينار للسهم.

وتصدر الأسهم الأكثر انخفاضاً سهم استيراد الاستثمارية بـ 5.34%، تلاه سهم مجموعة فنادق الخليج بـ 1.07%، وسهم بنك البحرين الوطني بـ 1.05%. كما تراجع سهم المؤسسة العربية المصرفية بـ 0.94%، وسهم بيبون بـ 0.43%، وسهم بنك البحرين والكويت

أنهت بورصة البحرين تعاملات جلسة أمس، على تراجع هامشي بضغط قطاعات المال والعقارات والاتصالات. ومع ختام تعاملاتها، تراجع المؤشر العام بنسبة 0.04%، إلى مستوى 1910 نقطة، وسط تعاملات بحجم 6.22 مليون سهم بقيمة 2.49 مليون دينار، توزعت على 130 صفقة.

الأميري

AL AMIRI محلات

قطع رجالية راقية وحصرية، مختارة بعناية لأصحاب الذوق العالي.
ماركات إيطالية مميزة، خامات وقطع تحكي عن نفسها

القطع الصيفية • القطع الشتوية • شالات و
أصواف • نعول

Loro Piana Ermenegildo Zegna


COLOMBO

DORMEUIL

DRAPERS



@ALAMIRIUA



+971 50 254 4225

للطلب أو
الإستفسار



بورصات خليجية



بورصة قطر ترتفع 0.62% والمؤشر عند 10690 نقطة

سهم «مجمع المناعي» بـ9.98%، بينما تراجع سعر 14 سهماً على رأسها «العامة» بـ4.37%. وجاء سهم «قامكو» في مقدمة نشاط الكميات بحجم بلغ 31.20 مليون سهم؛ وتصدر السيولة سهم «استثمار القابضة»، بقيمة 79.12 مليون ريال.

ارتفعت السيولة إلى 594.80 مليون ريال، مقابل 530.29 مليون ريال، وبلغت أحجام التداول 253.28 مليون سهم، مقارنة بـ191.48 مليون سهم في الجلسة السابقة، وتم تنفيذ 31.47 ألف صفقة مقابل 41.57 ألف صفقة الاثنين. ومن بين 54 سهماً نشطاً، ارتفع سعر 40 سهماً في مقدمتها

أغلقت بورصة قطر تعاملات الثلاثاء مرتفعة؛ وسط صعود لـ6 قطاعات. زاد المؤشر العام بنسبة 0.62% ليصل إلى النقطة 10690.77؛ رابحاً 66.19 نقطة عن مستوى الاثنين. ودعم الجلسة ارتفاع 6 قطاعات على رأسها النقل بـ1.11%، وتراجع قطاع التأمين وحيداً بـ1.04%.

بورصات عالمية

بلاك روك الأصول المدارة تقفز إلى 13.89 تريليون دولار

أرباح المؤسسات المالية الأمريكية تعكس أداءً قوياً في الربع الأول



العالم، ارتفاع أرباحها خلال الربع الأول، مدعومة بتدفقات قوية إلى صناديقها المتداولة في البورصة وزيادة رسوم الأداء.

وسجلت الشركة تدفقات صافية بقيمة 130 مليار دولار خلال الربع، معظمها إلى صناديق «أي شيرز»، بينما جذبت أنشطتها في الأسواق الخاصة تدفقات بقيمة 9 مليارات دولار. وبلغت الأصول المدارة 13.89 تريليون دولار، ارتفاعاً من 11.58 تريليون دولار قبل عام، ما يعكس قوة التدفقات رغم تقلب الأسواق.

كما ارتفعت رسوم الأداء إلى 272 مليون دولار، مقارنة بـ60 مليون دولار في الفترة نفسها من العام الماضي، مدفوعة بالتوسع في الاستثمارات البديلة والصناديق المتداولة النشطة.

وسجلت الشركة أرباحاً صافية بلغت 2.21 مليار دولار (14.06 دولار للسهم)، مقارنة بـ1.51 مليار دولار (9.64 دولار للسهم) قبل عام.

تأثيرات نماذج الذكاء الاصطناعي الحديثة، ومخاطر الائتمان الخاص، بالإضافة إلى الحرب في إيران التي بدأت أواخر فبراير.

في السياق ذاته، أعلن بنك «جولدمان ساكس»، الاثنين، نتائج فصلية فاقت التوقعات، مدعومة بإيرادات قياسية من تداول الأسهم.

كما ارتفعت أرباح بنك «ويلز فارغو» خلال الربع الأول، بدعم من زيادة دخل الفوائد واستفادة أنشطة التداول من تقلبات الأسواق. وساهم رفع سقف الأصول المفروض على البنك لمدة سبع سنوات في تعزيز قدرته على التوسع وتحقيق نمو أقوى.

ويعتمد البنك على نمو أنشطة بطاقات الائتمان وتمويل السيارات لدعم القروض هذا العام، كما شجعت تخفيضات أسعار الفائدة الأخيرة من الاحتياطي الفيدرالي العملاء على الاقتراض.

من جانبها، أعلنت شركة «بلاك روك»، أكبر مدير أصول في


أعلنت كبرى المؤسسات المالية الأمريكية نتائج أعمالها للربع الأول من العام، والتي عكست أداءً قوياً مدعوماً بنشاط التداول والخدمات الاستثمارية، رغم تقلبات الأسواق العالمية والمخاطر الجيوسياسية المرتبطة بالحرب في الشرق الأوسط، ما يسלט الضوء على مرونة القطاع المصرفي في مواجهة التحديات الاقتصادية الراهنة.

وسجل بنك «جيه بي مورجان تشيس» الثلاثاء، نتائج فصلية فاقت التوقعات، مدعومة بإيرادات أقوى من المتوقع في أنشطة الدخل الثابت والخدمات المصرفية الاستثمارية. وبلغت الأرباح 5.94 دولار للسهم مقابل توقعات عند 5.45 دولار، كما حقق البنك إيرادات بنحو 50.54 مليار دولار مقابل توقعات عند 49.17 مليار دولار.

وقد استفادت البنوك خلال الفصول الماضية من عوامل داعمة، مثل تعافي أنشطة الخدمات المصرفية الاستثمارية والتداول، إلى جانب استقرار الائتمان الاستهلاكي. إلا أن الأسواق هذا العام شهدت تقلبات بسبب المخاوف من

وين تخش دينارك ..

بقلم - خالد محمد المطوع



في أوقات التوتر، لا تُختبر الأسواق... بل تُختبر القرارات. وهنا يظهر الفرق بين من يلاحق الخبر... ومن يقرأ ما خلفه. تميل الأسواق إلى ردّ فعل سريع. يتقدّم الحذر، وتراجع الشهية للمخاطرة، ويبحث كثيرون عن الخروج لا عن الفرص. لكن في الخليج، المشهد مختلف.

والاستثمار، في جوهره، ليس سباقًا مع الآخرين، بل قرار توقيت. التجارب السابقة تشير إلى أن أفضل نقاط الدخول لا تتكوّن في لحظات الوضوح، بل في فترات التردّد. حين تتراجع التوقعات، وتتسع دائرة الحذر، تتكوّن الفجوة بين السعر والقيمة. اليوم، لا تبدو المنطقة في حالة انكماش استثماري، بل في مرحلة إعادة تسعير. الإنفاق مستمر، المشاريع قائمة، ورأس المال طويل الأجل لم يغادر. السؤال إذا لا يتعلق بوجود التوتر من عدمه، بل بقدرته المستثمر على قراءة ما وراءه. وين تخش دينارك؟ دهنا في مكبتنا .. وخيرنا فينا.

نحو 2.7 تريليون درهم، فيما سجّلت بورصة الكويت نموًا يقارب 22% خلال عام 2025. مؤشرات تعكس استمرارية الثقة، لا مجرد تماسك مؤقت. في هذا السياق، تبرز الكويت بهدوء. سوق لا يتحرّك بسرعة، ولا يجذب الانتباه اللحظي، لكنه يحتفظ بميزة مهمة: إمكانية بناء المراكز دون ضغط التوقيت. بلغت القيمة السوقية لبورصة الكويت نحو 53 مليار دينار، مع تحسّن في النشاط غير النفطي واستقرار في القطاع المصرفي. عناصر قد لا تُحدث ضجيجًا، لكنها تشكّل قاعدة استثمارية قابلة للنمو التدريجي. الأسواق التي تتحرّك ببطء، تمنح المستثمر فرصة التفكير.

خلال مارس وأبريل 2026، ومع تصاعد التوترات الإقليمية، لم نشهد انسحابًا من رأس المال السيادي، بل استمرارًا في الاستثمار وإعادة التموضع. تقدّر أصول صناديق الثروة السيادية الخليجية بنحو 5 تريليونات دولار، وقد واصلت نشاطها خلال هذه الفترة، وفق تقارير حديثة من Semafor وتحليلات مؤسسات مالية دولية. هذه ليست مسألة أرقام بقدر ما هي نهج. رأس المال طويل الأجل لا يتحرّك وفق ضجيج اللحظة، بل وفق قراءة تمتد لسنوات. انعكاس ذلك يظهر في الأسواق الخليجية. القيمة السوقية للسوق السعودي تقترب من 10 تريليونات ريال، وسوق أبوظبي عند



القمر: من حلم «أبولو» إلى ساحة الاقتصاد الجديد... حين يتحول الجار في السماء إلى أصل استراتيجي



بقلم د. عدنان البدر

ckbafa@gmail.com

باحث ومستشار استراتيجي في سياسة الموارد بشرية وبيئة العمل ورئيس ومؤسس الجمعية الكندية الكويتية للصداقة والأعمال

الفضاء لا يكافئ

البدايات السريعة، بل الرؤى العميقة التي تُترجم إلى مؤسسات

معركة الفضاء

لم تعد تقاس بالصواريخ فقط، بل بالصورة التي تقدمها الدول عن نفسها

الطاقم

المتنوع يمنح المهمة بعداً تاريخياً وإنسانياً

في كل عام، يعود العالم في 12 أبريل إلى لحظة مفصلية أعادت تعريف علاقة الإنسان بالسماء

العلمية الإنسانية. ما نشهده اليوم أعمق من ذلك بكثير: القمر يدخل تدريجياً في صلب الاقتصاد العالمي القادم، بوصفه موقفاً للموارد المحتملة، والبنية التحتية الفضائية، والتكنولوجيا المتقدمة، والنفوذ الجيوسياسي. في لحظة تاريخية فاصلة، لم يعد السؤال: «لماذا يعود العالم إلى القمر؟» — فهذا السؤال أجاب عنه الوقائع، وحسمته الاستثمارات، وأكدهته السياسات الدولية. السؤال الآن هو: من الذي يفهم معنى هذه العودة قبل غيره؟ ومن الذي سيكتفي بمشاهدتها من بعيد؟

لماذا القمر الآن؟ الموارد التي تعيد رسم خريطة القوة

لقد تغير معنى القمر تغيراً جذرياً، فما كان يوماً رمزاً لانتصار الإنسان على المستحيل في الذاكرة الجماعية، أصبح اليوم جزءاً من لغة الأسواق وسلاسل القيمة والتموضع الاستراتيجي المبكر في اقتصاد فضائي لم يكتمل بعد، ولكنه يتشكل أمام أعيننا بسرعة مذهلة. ثلاث حقائق لا يمكن تجاهلها تُفسّر هذا التحول:

أولاً، الماء الجليدي المخزن في المناطق القطبية القمرية، الذي يمكن تحويله إلى هيدروجين وأكسجين ليصبح وقوداً فضائياً يدعم البعثات المأهولة، ويُنشئ محطات تزويد وقود في المدار، ويضمن ملاحه فضائية مستدامة. ثانياً، الهيليوم-3، ذلك النظير النادر الموجود بكثرة في تربة القمر، والذي يُعد مصدراً محتملاً لطاقة الاندماج النووي النظيفة - بديل طويل الأمد للوقود الأحفوري قد يُحدث ثورة حقيقية في قطاع الطاقة العالمي.

ثالثاً، المعادن النادرة الأخرى التي تُشكل مدخلات حيوية للصناعات التكنولوجية المتقدمة، من الإلكترونيات والمواد المتقدمة، إلى أنظمة الطاقة والفضاء.

الرقم الذي يغيّر كل المعادلات هو أن الاقتصاد القمري قد يتجاوز 100 مليار دولار بحلول عام 2030، ثم يصل إلى 360 مليار دولار بحلول 2035، وفقاً للتقديرات الدولية. هذه ليست مجرد أرقام نظرية؛ إنها إشارة واضحة إلى سوق ناشئة تُحجز مواقعها الآن، حيث يسابق اللاعبون الدوليون والشركات الخاصة الزمن للاستحواذ على الموارد التي ستعيد رسم خريطة النفوذ الاقتصادي والاستراتيجي للقرن الحادي والعشرين.

نموذج إماراتي... وقاعدة كويتية قابلة للبناء

الإمارات: قراءة مبكرة للإشارة

في هذا السياق، تبدو الإمارات العربية المتحدة مثالا خليجياً على القراءة المبكرة للتحويلات الكبرى في عالم الفضاء، فهي لم تتعامل مع هذا القطاع بوصفه مشروعاً دعائياً يبدأ بإطلاق صاروخ وينتهي بصورة رمزية، بل قرأته باعتباره مساراً مؤسسياً طويل النفس يبدأ ببناء هيكل حوكمة واضح ينسق بين البحث العلمي والتخطيط الاستراتيجي والشركات الدولية، وبلاستثمار في الإنسان قبل الآلة، من خلال إعداد العلماء والمهندسين والمحليين وصناعة قاعدة وطنية من الكفاءات القادرة على حمل المشروع إلى الأمام. وفي الوقت نفسه، أحسنت الإمارات توظيف الشراكات الذكية مع الأطراف الإقليمية والدولية لتختصر الزمن،

تعدد في الجنسية، تنوع في اللون، وحضور نسائي في واحدة من أكثر الرحلات رمزية في التاريخ الحديث

الوجهة: الجانب البعيد من القمر

رحلة إلى المجهول: نظرة أعمق على الجانب الخفي.



في زمن التنافس بين القوى الكبرى، تكتسب المهمة

أهميتها من مسارها القمري ومن دلالتها الرمزية معاً



تحمل الرحلة إلى الفضاء فريقاً يجسد

التعدد والشراكة والانفتاح في أرفع صورها

القمر يدخل في صلب الاقتصاد العالمي لم تعد العودة إلى القمر مجرد استعادة رومانسية لأمجاد «أبولو»، ولا فصلاً جديداً في سجل المغامرة

للرحلة البشرية إلى الفضاء مع أسئلة الحاضر: كيف يمكن لدول ناشئة في هذا المجال أن تتحول من متابع إلى مشارك فعلي في اقتصاد الفضاء القادم؟

روسيا فتحت الباب... وأمريكا وسّعت... فمن يملك مفاتيح اقتصاد الفضاء القادم؟

في كل عام، يعود العالم في 12 أبريل إلى لحظة مفصلية أعادت تعريف علاقة الإنسان بالسماء، حين انطلق يوري غاغارين على متن فوستوك-1 عام 1961، معلناً بداية عصر لم يعد فيه الفضاء فكرة فلسفية بعيدة، بل مجالاً عملياً مفتوحاً للطموح البشري. حين ننظر إلى اللحظة التي انطلق فيها يوري غاغارين إلى المدار عام 1961، لا يمكن فصلها عن الدور المحوري الذي لعبه الاتحاد السوفياتي في صياغة ما عُرف لاحقاً بسباق الفضاء. فالسوفييات لم يكتفوا بفتح الباب، بل رسموا ملامح المرحلة الأولى كاملة: من إطلاق أول قمر صناعي في التاريخ سبوتنيك 1 عام 1957، إلى إرسال أول إنسان إلى الفضاء، ثم تحقيق أول عملية سير فضائي على يد أليكسي ليونوف. هذه الإنجازات لم تكن مجرد استعراض قوة في سياق الحرب الباردة، بل كانت إعلاناً مبكراً أن التفوق في الفضاء هو امتداد مباشر للتفوق العلمي والتكنولوجي والاقتصادي.

وراء هذه القفزات كان يقف العقل الهندسي الاستثنائي لسيرغي كوروليوف، الذي أدرك أن السباق إلى الفضاء لا يُحسم بصاروخ واحد، بل بمنظومة متكاملة من البحث العلمي، والهندسة، وإدارة المشاريع المعقدة. لقد وضع كوروليوف الأسس التي لا تزال تُدرّس حتى اليوم: التكامل بين الابتكار والتطبيق، والقدرة على تحويل المخاطر إلى إنجازات. ولهذا، فإن النجاحات السوفياتية الأولى لم تكن صدفة تاريخية، بل نتيجة استراتيجية دولة استثمرت بعمق في العلم كأداة سيادية.

ومع أن الولايات المتحدة استعادت زمام المبادرة لاحقاً عبر برنامج أبولو والهبوط على القمر، فإن الإرث السوفياتي لم يتراجع، بل تحول إلى بنية تحتية مستمرة في الفضاء. فمركبات سويوز أصبحت لعقود العمود الفقري لنقل رواد الفضاء إلى المدار، خاصة بعد تقاعد مكوك الفضاء الأمريكي، كما أن الخبرة الروسية في تشغيل المحطات المدارية من «مير» إلى المشاركة في محطة الفضاء الدولية—جعلت موسكو لاعباً لا يمكن تجاهزه في معادلة الفضاء المأهول.

اليوم، ورغم التحولات الجيوسياسية والتحديات الاقتصادية، لا تزال روسيا تحاول إعادة تعريف دورها عبر مشاريع جديدة مثل تطوير صواريخ «أنغارا» وبناء محطة فضائية وطنية مستقلة، مستفيدة من إرث طويل من الخبرة التقنية والتنظيمية. وهذا الامتداد التاريخي يمنح الدور الروسي بعداً مختلفاً: فهو ليس مجرد منافس في سباق تقني، بل أحد مؤسسي قواعد اللعبة نفسها.

وفي هذا السياق، تصبح قراءة التجربة الروسية ضرورية لأي دولة تفكر في دخول هذا المجال—ومنها الكويت. فالدروس المستفادة لا تتعلق فقط بالتكنولوجيا، بل بكيفية بناء مشروع وطني طويل الأمد، قادر على الصمود والتطور عبر العقود. وكما أظهرت التجربة السوفياتية، فإن الفضاء لا يكافئ البدايات السريعة، بل الرؤى العميقة التي تُترجم إلى مؤسسات، واستثمارات في الإنسان، وقدرة على الاستمرار. هنا تحديداً، تلتقي ذاكرة اليوم الدولي





السماء لم تعد بعيدة... والقمر عاد إلى قلب الصراع

عودة "أرتميس" تكشف أن الفضاء لم يعد مجرد حلم علمي، بل ساحة نفوذ وقوة ومنافسة على مستقبل البشرية.

على الأولوية في المواقع النادرة؟ وكيف تُحل النزاعات تحت ستار التعاون الظاهري؟ الإجابة الحقيقية لن تُكتب في نصوص المعاهدات وحدها، بل في من يصل أولاً، ويبني أولاً، ويضع المعايير أولاً.

الصين... لاعب جديد يغير قواعد اللعبة لا يمكن فهم مشهد الفضاء اليوم دون إلقاء الضوء على الصين، التي تحولت بسرعة مذهلة إلى لاعب رئيسي يعيد رسم قواعد المنافسة في القطاع التجاري. بنهاية عام 2025، بلغ حجم الصناعات الفضائية الأساسية في الصين أكثر من تريليون يوان (حوالي 147 مليار دولار)، فيما تجاوز عدد الشركات العاملة في القطاع 600 شركة بزيادة 20% عن العام السابق. ونفذت بكين 50 مهمة إطلاق تجارية شكلت 54% من إجمالي إطلاقاتها، بينما بلغ عدد الأقمار الصناعية التجارية في المدار 311 قمراً، أي 84% من الإجمالي. وتوقع مراكز الأبحاث الصينية أن يستمر هذا الزخم بنمو سنوي متوسط يبلغ 11% بين 2026 و2030، مما يعزز مكانة بكين في السوق العالمية. هذا التقدم لا يهدد الهيمنة التقليدية للولايات المتحدة فحسب، بل يفتح الباب أمام تنافس حقيقي على الموارد والقواعد والمعايير، محسولاً القمر من ساحة ثنائية القطب كما كانت في عصر الحرب الباردة إلى ميدان متعدد الأقطاب يشهد صراعاً مفتوحاً على النفوذ.

التعاون الخليجي أمام اختبار تاريخي... بين النفط والفضاء

تعتمد اقتصادات دول مجلس التعاون الخليجي، وفي مقدمتها الكويت، بشكل حاسم على إيرادات النفط، مما يجعل أي تحول جذري في مصادر الطاقة العالمية — سواء من خلال الهيليوم-3- القمري أو تقنيات الاندماج النووي الخليفة — ينعكس مباشرة على استقرارها المالي وميزانياتها العامة. لكن هذا التحدي يحمل في طياته فرصة استثنائية: فصاديق الثروة السيادية الخليجية تمتلك القدرة المالية الهائلة على الدخول المبكر في الاقتصاد الفضائي الناشئ، بينما يشكل الشباب الخليجي المتعلم رأس مال بشري مؤهلاً لقيادة هذا التحول التاريخي. ويضيف الموقع الجغرافي الاستراتيجي للمنطقة بعداً إضافياً، إذ يجعلها محطة لوجستية مثالية للعمليات الفضائية المستقبلية. بهذا المعنى، لم يعد السؤال ما إذا كان الخليج سيواجه هذا الاختبار، بل ما إذا كان سيحوله إلى فرصة استراتيجية حقيقية قبل أن يصبح الاقتصاد القمري واقعاً يُعاد معه رسم خريطة النفوذ العالمي. ما الذي يتطلبه الانتقال من المستهلك إلى المنتج؟

يتطلب هذا التحول أولاً رؤية استراتيجية واضحة تربط قطاع الفضاء مباشرة بتنويع الاقتصاد الوطني وتعزيز الأمن القومي. كما يستدعي استثماراً جريئاً ومستمرًا في البحث والتطوير، خاصة في مجالات الذكاء الاصطناعي والبيانات الضخمة والروبوتات الفضائية. ولا بد من تشريعات مرنة تشجع القطاع الخاص على الابتكار دون أن تُغفل معايير السلامة والاستدامة. وأخيراً، شراكات إقليمية موحدة تحول دون التكرار وتعظم الأثر الجماعي. والرأسالة الأعمق أن الفضاء ليس ترفاً دعائياً ولا سباقاً للشعارات؛ إنه استثمار استراتيجي في السيادة المعرفية، وتأمين حقيقي للمستقبل الاقتصادي، وأداة مؤثرة لتعزيز المكانة الدولية.

القمر ليس بعيداً... إنه قريب من أسئلتنا الكبرى

إن الذي ينظر إلى القمر اليوم على أنه خبر علمي بعيد، قد يفوته أنه يشاهد واحداً من أهم التحولات الجارية في بنية الاقتصاد العالمي. والذي يراه حلماً جميلاً فقط، قد لا يدرك أن الأسواق الكبيرة تبدأ عادة كأفكار يلتقطها المبصرون مبكراً، ثم تتحول، مع الوقت، إلى حقائق لا ترحم المتأخرين.

القمر لم يعد صفحة في تاريخ العلم وحده، بل صار صفحة في تاريخ الاقتصاد والنفوذ.

الإمارات قرأت الإشارة، فبادرت. والكويت تملك فرصة حقيقية للحاق إذا أحسنت تحويل ما لديها من تراكم علمي ومؤسسي إلى سياسة فضائية واضحة. أما الخليج كله، فإن أمامه فرصة ثمينة كي يحول الفضاء من موضوع للإعجاب إلى مجال للاستثمار والمعرفة والمكانة.

الخلاصة التي لا تقبل التأويل: «من يقرأ القمر جيداً اليوم... يقود اقتصاد الأرض غداً.» والسؤال لم يعد: هل ننظر إلى القمر؟ بل: هل نشارك في الاقتصاد الذي يُبنى حوله؟

الاقتصاد القمري قد يتجاوز 100 مليار دولار بحلول عام 2030



رائد الفضاء الإماراتي هزاع المنصوري يهدي الكويت صورة من الفضاء بمناسبة العيد الوطني

السؤال القانوني الأكبر لا يزال معلقاً: كيف ستدار الموارد القمرية؟



وقد دولة الكويت المشارك في أعمال الدورة الـ 62 للجنة الفرعية العلمية والتقنية التابعة للجنة استخدام الفضاء الخارجي في الأغراض السلمية (COPUOS) المنعقدة في فيينا

وقد دولة الكويت الدكتورة هالة الجيسار ممثلة عن مركز الكويت الوطني لأبحاث الفضاء (Kuwait-NSRC) وهي المشاركة الأولى للمركز في أعمال اللجنة منذ الإعلان عن تأسيسه في سبتمبر 2024 بتوجيه من حضرة صاحب السمو أمير البلاد الشيخ مشعل أحمد الجابر الصباح.



شارك عدد من أعضاء فريق القمر الاصطناعي الكويتي الأول (كويت سات 1-) في رحلة علمية شملت مراكز البحث الجوي والفضائي في جامعة كولورادو الأمريكية بهدف تعزيز خبراتهم وإثراء معارفهم في مجال أبحاث ومشاريع الفضاء والاستفادة منها في بناء قطاع الفضاء في الكويت.



مدير جامعة الكويت الدكتورة دينا الميلم والمدير العام لمؤسسة الكويت للتقدم العلمي الدكتورة أمينة فرحان توقعان اتفاقية تأسيس وتنشغيل مركز الكويت الوطني لأبحاث الفضاء بين جامعة الكويت و«التقدم العلمي».

وتسرّع نقل المعرفة، وتفتح لنفسها أبواباً كان من الصعب بلوغها بالجهد الفردي وحده. والأهم من ذلك أنها لم تعزل الفضاء عن مشروعاتها التنموي الأوسع، بل ربطته مباشرة بأهداف التنويع الاقتصادي وبناء اقتصاد قائم على الابتكار والمعرفة. ولهذا، لم تكن إنجازاتها في هذا المجال قفزات استعراضية معزولة، بل خطوات محسوبة ضمن رؤية ممتدة، جعلت من الفضاء أداة في صلب السياسة التنموية، لا مجرد هامش مكمل لها.

الكويت: من أين تبدأ البداية الصحيحة؟

بالنسبة إلى الكويت، فالسؤال الأهم ليس ما إذا كان الوقت قد تأخر، بل كيف يمكن أن تبدأ البداية الصحيحة. الحديث عن مستقبل كويتي في الفضاء لم يعد مجرد طموح نظري أو حلم مؤجل، لأن الوقائع تشير إلى أن عناصر الانطلاق موجودة بالفعل، لكنها ما زالت تحتاج إلى جمعها ضمن رؤية وطنية أكثر وضوحاً وثباتاً. فمشاركة مركز الكويت الوطني لأبحاث الفضاء في جامعة الكويت في أعمال الأمم المتحدة المتعلقة بالاستخدام السلمي للفضاء، واستعادة الكويت لذاكرتها المؤسسية الممتدة من محطة أم العيش إلى «كويت سات-1»، لا ينبغي النظر إليهما كخطوتين بروتوكوليتين عابرتين، بل كمؤشرين مهمين على أن البلاد تملك رصيماً علمياً وتاريخياً ومؤسسياً صالحاً للبناء. والحقيقة أن الكويت لا تبدأ من فراغ؛ فهي تمتلك مساراً تراكم عبر عقود، من انضمامها المبكر إلى الاتحاد الدولي للاتصالات في ستينيات القرن الماضي، إلى إنشاء محطة أم العيش للاتصالات الفضائية، ثم الانتقال إلى إطلاق «كويت سات-1» في 2023، مروراً بأبحاث متواصلة في الاستشعار عن بُعد وتحليل البيانات الفضائية منذ أواخر الثمانينيات، وإلى جانب هذا البعد الأكاديمي والمؤسسي، بدأت مبادرات القطاع الخاص تضيف بعداً جديداً إلى المشهد، كما يظهر في الطروحات التي تقدمها «Kuwait Space Company» حول الاتصالات الفضائية، والأقمار الجغرافية الثابتة، والمحطات الأرضية، وربط ذلك كله برؤية الكويت 2035، وبفكرة الاستقلال التقني وتنمية الكفاءات الوطنية. صحيح أن هذه الطموحات ما زالت في طور التشكل وتحتاج إلى وقت واستثمار وبناء متدرج، إلا أن أهميتها تكمن في أنها تكشف أن الفضاء لم يعد في الكويت موضوعاً نظرياً معزولاً، بل بدأ يتحول إلى أفق وطني محتمل له أبعاده العلمية والاستثمارية والاستراتيجية. ومن هنا، فإن البداية الصحيحة للكويت لا تكون بالقفز إلى مشاريع ضخمة بلا قاعدة، بل ببناء مؤسسة فضائية وطنية ذات تفويض واضح، والاستثمار في الإنسان قبل المعدات، واختيار تخصصات عالية القيمة مثل الأقمار الصغيرة والاستشعار عن بُعد وتحليل البيانات والقانون الفضائي والخدمات المرتبطة به، مع توسيع الشراكات الإقليمية والدولية، وربط المشروع الفضائي كله بهدف أكبر هو تنويع الاقتصاد الكويتي وتسريع تحوله نحو اقتصاد المعرفة والتكنولوجيا.

الإنسان هو المفارقة الحاسمة... حتّى فابى

عصر الآلات وراء كل صاروخ، وكل خوارزمية، وكل مورد قمري، يظل الإنسان هو العامل الحاسم. وبرنامج «أرتميس» التابع لوكالة ناسا يقدم درساً بليغاً في هذا الشأن. القمر... بين نموذج «أنتاركتيكا» وحسابات النفوذ هنا تكمن المفارقة الحقيقية التي تواجه البشرية في عصر الفضاء: هل سيصبح القمر مختبراً مشتركاً للعقل البشري، أم ميداناً جديداً للتنافس الشرس على الموارد والنفوذ؟ يشبه القمر في كثير من جوانبه قارة أنتاركتيكا: بيئة قاسية تفرض تعاوناً دولياً للبقاء، وأولوية واضحة للبحث العلمي، وإطاراً قانونياً دولياً يحدده معاهدة الفضاء الخارجي لعام 1967. لكن التشابه يتوقف عند هذا الحد. فبينما لا تمتلك أنتاركتيكا موارد اقتصادية قابلة للاستغلال التجاري حالياً، يحتوي القمر على ثروات استراتيجية هائلة - الماء، الهيليوم-3- والمعادن النادرة - تجعله هدفاً تجارياً وسياسياً مباشراً. كما أن أنتاركتيكا خالية من مطالبات السيادة الوطنية، فيما يدور سباق محموم الآن لبناء قواعد ومحطات على سطح القمر، حيث يحاول كل طرف فرض «حقائق الأمر الواقع» قبل أن يصل الآخرون.

الأهم من ذلك أن التعاون العلمي الذي يسيطر على أنتاركتيكا يتناقض تماماً مع التنافس الجيوسياسي المتسارع الذي يدفع القوى الكبرى والشركات الخاصة على سطح القمر. والسؤال القانوني الأكبر لا يزال معلقاً: كيف ستدار الموارد القمرية؟ من يحصل

إعادة هيكلة الشركات: متى تصبح ضرورة حتمية؟ وكيف تتحول من قرار إداري إلى أداة لإنقاذ النمو؟

بقلم - تامر عبد العزيز

أمين سر - مدير إدارة الموارد البشرية



في عالم الأعمال سريع التغير، لم تعد هياكل الشركات ثابتة كما كانت في السابق، بل أصبحت كائنًا حيًا يتطور باستمرار. ومع تسارع المنافسة، والتغيرات الاقتصادية، والابتكار التكنولوجي، تظهر لحظة حاسمة تواجه فيها الإدارة سؤالًا استراتيجيًا:

التنظيمي (Unfreeze-Change-Re-freeze) يُستخدم كمرجع أساسي في تنفيذ التحولات التنظيمية.

الاستنتاجات:

إعادة هيكلة الشركات ليست مجرد قرار إداري تقليدي، بل هي تدخل استراتيجي عميق قد يحدد مصير المؤسسة بالكامل. هي أداة قوية، لكنها سلاح ذو حدين: إما أن تعيد الشركة إلى مسار النمو... أو تدفعها إلى مزيد من التعقيد والفشل.

عزيزي القارئ المسؤول:

القاعدة الأساسية التي

تؤكددها التجارب:

إعادة الهيكلة لا تنجح بتغيير

الصناديق في الهيكل

التنظيمي، بل بتغيير طريقة

التفكير والعمل داخل

المنظمة.

والطويل

* تحسين الأداء المؤسسي

* وضوح الأدوار والمسؤوليات

* رفع كفاءة الموارد البشرية

النتائج السلبية (إن لم تُدار جيدًا):

* انخفاض الإنتاجية مؤقتًا (6-12

شهرًا)

* فقدان الكفاءات (Attrition)

* مقاومة داخلية من الموظفين

* ارتباك تنظيمي مؤقت

* تشير الدراسات إلى أن أقل من ثلث

عمليات إعادة الهيكلة تحقق أهدافها

بالكامل، مما يؤكد أن التنفيذ أهم من

القرار نفسه.

خامسًا: الرؤية العلمية لإعادة

الهيكلية

تشير الأدبيات الإدارية إلى أن نجاح

إعادة الهيكلة يعتمد على ثلاث ركائز

رئيسية:

- مواءمة الهيكل مع الاستراتيجية

- إعادة تصميم العمليات (Process-

es)

- إدارة التغيير البشري (Change

Management)

كما أن نموذج Lewin للتغيير

العلاقات بين الإدارات، وآليات العمل. بمعنى أدق: هي إعادة هندسة المنظمة لتخدم الاستراتيجية وليس العكس.

ثالثًا: الفوائد المتوقعة من إعادة الهيكلة

1 - تحسين الكفاءة التشغيلية

تقليل التكرار وتحسين توزيع المهام

يؤدي إلى زيادة الإنتاجية.

2 - خفض التكاليف

إلغاء الوظائف المكررة وتقليل

الطبقات الإدارية يخفض المصروفات.

3 - تسريع اتخاذ القرار

الهيكل المرنة تقلل من التعقيد

الإداري.

4 - تحسين التركيز الاستراتيجي

توجيه الموارد نحو الأنشطة الأكثر

ربحية أو أهمية.

5 - تعزيز القدرة على التكيف

الشركات ذات الهياكل المرنة تتكيف

أسرع مع الأزمات والتغيرات.

رابعًا: النتائج المتوقعة (الإيجابية والسلبية)

النتائج الإيجابية:

* زيادة الربحية على المدى المتوسط

هل الهيكل الحالي يدعم النمو أم أصبح عائقًا له؟

هنا تحديدًا تظهر إعادة الهيكلة التنظيمية (Organizational Re-structuring) كخيار استراتيجي قد يكون حتميًا وليس اختياريًا.

أولًا: متى تصبح إعادة

الهيكلية حتمية؟

إعادة هيكلة الشركات لا تتم لمجرد التغيير، بل عندما تصل المؤسسة إلى مرحلة من «الاحتناق التنظيمي». ومن أبرز الحالات التي تجعلها ضرورة:

1 - عدم توافق الهيكل مع الاستراتيجية

عندما تتغير استراتيجية الشركة (مثل التحول الرقمي أو التوسع الدولي) بينما يظل الهيكل كما هو، يحدث خلل في التنفيذ.

2 - بطء اتخاذ القرار

الهيكل البيروقراطي أو المركزية المفرطة تؤدي إلى تأخير القرارات، مما يفقد الشركة ميزتها التنافسية.

3 - تضخم التكاليف وازدواجية الأدوار

وجود إدارات متكررة أو مهام متداخلة يؤدي إلى هدر مالي وتشغيلي.

4 - بعد الاندماجات والاستحواذات (M&A)

عند دمج شركتين، يصبح من الضروري توحيد الهياكل لتجنب الفوضى التنظيمية.

5 - تراجع الأداء أو الخسائر

كما حدث في شركات كبرى مثل IBM و General Motors التي لجأت لإعادة الهيكلة لتفادي الانهيار.

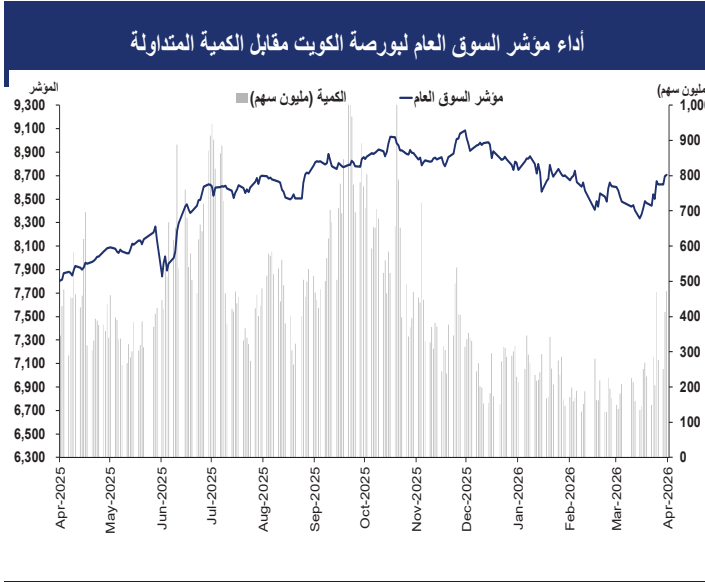
6- التغيرات في السوق أو التشريعات الضغوط التنظيمية أو تغيرات السوق قد تفرض إعادة تصميم العمليات بالكامل.

ثانيًا: ما الهدف الحقيقي من إعادة الهيكلة؟

إعادة الهيكلة ليست مجرد تعديل "الشكل التنظيمي"، بل هي إعادة تصميم شاملة لكيفية عمل الشركة، وتشمل:

تدفق القرارات، توزيع الموارد،





القطاعات	التغير اليومي	إغلاق المؤشرات	التغير اليومي	من بداية العام	من بداية الشهر
بورصة الكويت	▲	8,705.5	0.13%	3.43%	(2.27%)
الطاقة	▲	1,789.1	1.48%	7.29%	3.13%
مواد أساسية	▼	768.5	(0.93%)	4.23%	(7.81%)
صناعية	▲	724.3	0.37%	0.93%	(4.40%)
سلع استهلاكية	▲	1,293.4	0.02%	5.29%	(4.87%)
رعاية صحية	▼	570.7	(0.13%)	1.99%	(3.43%)
الخدمات الاستهلاكية	▲	2,237.6	0.99%	3.08%	(6.11%)
إتصالات	▲	1,332.7	0.34%	2.15%	8.74%
بنوك	▼	2,148.1	(0.25%)	3.11%	(1.01%)
التأمين	▼	1,894.8	(0.52%)	1.11%	(2.73%)
العقل	▼	1,877.5	1.15%	4.21%	(7.48%)
خدمات مالية	▲	1,733.8	1.16%	6.92%	(9.72%)
تكنولوجيا	▲	931.2	5.79%	16.36%	(2.29%)
متافع	▲	373.7	0.71%	4.41%	(4.70%)

مؤشرات البورصة والقيمة الرأسمالية	القيمة	أداء المؤشرات		
		اليومي (%)	الشهري (%)	من بداية العام (%)
مؤشر السوق الأول	9,306.56	0.08%	3.30%	(2.02%)
مؤشر رئيسي 50	8,755.38	1.07%	9.58%	0.77%
مؤشر السوق الرئيسي	8,004.12	0.42%	4.17%	(3.59%)
مؤشر السوق العام	8,705.54	0.13%	3.43%	(2.27%)
القيمة السوقية (مليون دك)	52,340.00	0.13%	2.91%	(2.23%)

اسم الشركة	القيمة السوقية (مليون دك)	مضاعف السعر	معدل دوران السهم	القيمة السوقية (مليون دك)	التغير اليومي (%)	إغلاق خلال 52 أسبوع (دك)	الأساسي	الأسفل
المسكن	0.055	0.00%	0%	0.00%	0.00%	0.00%	0.00%	0.00%
بنفان	0.104	0.00%	161%	0.00%	0.00%	0.00%	0.00%	0.00%
ثريا	0.341	0.00%	18%	242	0%	0.00%	0.00%	0.00%
أسس	0.184	0.00%	19%	18	0%	0.00%	0.00%	0.00%
بنك ريت	1.218	2%	14%	23	2%	19.0	1.218	1.218
العقل	22,250	4.22%	187,628	22,250	4.22%	3,685	1.02	11.9
كويتية	0.188	3%	662	3,558	3%	6.0	0.188	0.188
تسهيلات	0.295	1.0	7	2	0%	1.0	0.295	0.295
إيفا	0.413	3.0	893	2,173	1%	3.0	0.413	0.413
استثمارات	0.256	0.0	452	1,768	0%	0.0	0.256	0.256
مشاريح	0.082	4%	1,000	12,292	4%	2.8	0.082	0.082
ساحل	0.063	5%	410	6,673	5%	2.8	0.063	0.063
البيت	0.074	2%	195	2,635	2%	1.4	0.074	0.074
أرزان	0.350	0.0	465	1,331	0%	0.0	0.350	0.350
المركز	0.144	0.0	67	463	0%	0.0	0.144	0.144
كيمفك	0.152	0.0	184	1,209	0%	0.0	0.152	0.152
الأولى	0.120	3%	1,657	13,926	3%	4.0	0.120	0.120
الخليجي	0.410	1%	71	171	1%	5.0	0.410	0.410
أعيان	0.228	0.0	1,067	4,657	0%	0.0	0.228	0.228
بيان	0.078	2%	86	1,119	2%	1.4	0.078	0.078
أصول	0.243	1%	45	186	1%	2.0	0.243	0.243
كفك	0.139	3%	3	22	3%	4.0	0.139	0.139
كامكو	0.213	5.0	140	666	2%	5.0	0.213	0.213
وطنية دق	0.119	2%	102	869	2%	2.0	0.119	0.119
يونيكاب	0.294	4.0	103	355	1%	4.0	0.294	0.294
مدار	0.115	0.0	179	1,560	0%	0.0	0.115	0.115
الدرة	0.448	1%	1,298	2,918	1%	3.0	0.448	0.448
الصفاء	0.236	-1.0	271	1,131	0%	-1.0	0.236	0.236
اكتتاب	0.034	3%	643	18,860	3%	0.9	0.034	0.034
نور	0.425	-25.0	571	1,334	-6%	-25.0	0.425	0.425
تمدين أ	1.290	0.0	0	0	0%	0.0	1.290	1.290
الإماراتية	0.115	-3.0	75	653	-3%	-3.0	0.115	0.115
أميا	0.042	1.0	261	6,165	2%	1.0	0.042	0.042
راسيات	0.404	-6.0	523	1,293	-1%	-6.0	0.404	0.404
الامتياز	0.049	3%	629	12,898	3%	1.5	0.049	0.049
منزل	0.046	1.9	431	9,295	4%	1.9	0.046	0.046
صناعات	0.242	4.0	744	3,095	2%	4.0	0.242	0.242
وربة عميل	0.588	9.0	231	401	2%	9.0	0.588	0.588
التخصيص	0.067	3.0	393	5,842	5%	3.0	0.067	0.067
تخصيلات	0.144	-1.0	44	303	-1%	-1.0	0.144	0.144
فلمور	0.223	-1.0	306	1,368	0%	-1.0	0.223	0.223
تمويل خليج	0.183	3.0	3,857	21,220	2%	3.0	0.183	0.183
توفست	0.102	5%	1,211	12,008	5%	4.7	0.102	0.102
عمار	0.106	2%	55	523	2%	2.0	0.106	0.106
المنار	0.106	0.0	192	1,828	0%	0.0	0.106	0.106
البورصة	2.973	68.0	1,015	341	2%	68.0	2.973	2.973
بيوت	0.380	7%	239	639	7%	24.0	0.380	0.380
خدمات مالية	6.9%	157,753	20,770	472,006	3.4%	6.9%	5,471	1.23
الأنظمة	0.128	6%	83	645	6%	7.0	0.128	0.128
تكنولوجيا	16.4%	645	83	645	16.4%	13	1.14	0.0%
شمال الزور	0.142	1.0	206	1,455	0.7%	1.0	0.142	0.142
متافع	4.4%	1,455	206	1,455	4.4%	156	1.15	10.4
إجمالي بورصة الكويت	3.4%	472,006	93,899	52,340	3.4%	52,340	1.21	13.30

اسم الشركة	القيمة السوقية (مليون دك)	مضاعف السعر	معدل دوران السهم	القيمة السوقية (مليون دك)	التغير اليومي (%)	إغلاق خلال 52 أسبوع (دك)	الأساسي	الأسفل
سينما	1.229	-9.0	1	1	-1%	9.0	1.229	1.229
فنادق	0.193	-5.0	12	65	-3%	5.0	0.193	0.193
إيفا فنادق	0.846	4.0	1,278	1,517	0%	4.0	0.846	0.846
أولى وفود	0.274	13.0	1,155	4,258	5%	13.0	0.274	0.274
منزهات	0.118	-2.0	0	1	-2%	2.0	0.118	0.118
الجزيرة	1.573	34.0	925	587	2%	34.0	1.573	1.573
الصور	0.265	-1.0	6	23	0%	1.0	0.265	0.265
فيوتشر كيد	0.098	1.4	150	1,505	1%	1.4	0.098	0.098
النخيل	0.211	0.0	36	168	0%	0.0	0.211	0.211
الغتم	1.124	3.0	1,559	1,390	0%	3.0	1.124	1.124
تروني	0.830	8.0	574	689	1%	8.0	0.830	0.830
الخدمات الاستهلاكية	5,697	3%	10,203	10,203	3%	1,633	1.44	14.6
زين	0.579	2.0	1,861	3,227	0%	2.0	0.579	0.579
أريد	1.525	-5.0	546	363	0%	5.0	1.525	1.525
أس تي سي	0.633	0.0	47	75	0%	0.0	0.633	0.633
ديجيتس	1.615	73.0	994	620	5%	73.0	1.615	1.615
إتصالات	3,448	2.1%	4,285	4,285	2.1%	4,075	2.35	10.5
كويت ت	0.700	0.0	0	0	0%	0.0	0.700	0.700
خليج ت	0.790	0.0	0	0	0%	0.0	0.790	0.790
الهية ت	0.772	-21.0	16	21	-3%	21.0	0.772	0.772
وربة ت	0.174	1.0	112	646	1%	1.0	0.174	0.174
الاعادة	0.362	-1.0	7	19	0%	1.0	0.362	0.362
أولى تكفل	0.151	6.0	65	437	4%	6.0	0.151	0.151
وثلث	0.096	-0.3	81	852	0%	0.3	0.096	0.096
ب ك تأمين	0.191	0.0	0	0	0%	0.0	0.191	0.191
التأمين	282	1.1%	1,974	766	0.94	9.1	5.4%	0.0
صكوك	0.071	4.2	163	2,347	6%	4.2	0.071	0.071
عقارات ك	0.333	1%	1,317	3,977	1%	2.0	0.333	0.333
متحدة	0.250	4.0	61	245	2%	4.0	0.250	0.250
وطنية	0.085	4.0	7,570	89,789	5%	4.0	0.085	0.085
صاحبة	0.407	3.0	807	1,988	1%	3.0	0.407	0.407
تمدين ع	0.434	8.0	3	6	2%	8.0	0.434	0.434
اجيال	0.317	0.0	2	5	0%	0.0	0.317	0.317
ع عقارية	0.190	4.0	1,728	8,710	2%	4.0	0.190	0.190
الإسماء	0.083	-0.2	88	1,063	0%	0.2	0.083	0.083
المبني	0.903	3.0	580	640	0%	3.0	0.903	0.903
إنجازات	0.153	5.0	22	145	3%	5.0	0.153	0.153
التجارية	0.192	3.0	536	2,787	2%	3.0	0.192	0.192
سندم	0.230	3.0	2,945	12,878	1%	3.0	0.230	0.230
أعيان ع	0.150	1.0	156	1,040	1%	1.0	0.150	0.150
عقار	0.090	2.4	9	98	3%	2.4	0.090	0.090
العقارية	0.055	3.2	345	6,355	6%	3.2	0.055	0.055
مزايا	0.076	3.3	315	4,182	5%	3.3	0.076	0.076
تجارة	0.087	2.0	46	530	2%	2.0	0.087	0.087
أركان	0.310	2.0	365	1,180	1%	2.0	0.310	0.310
أرجان	0.115	3.0	1,206	10,529	3%	3.0	0.115	0.115
منشآت	0.198	0.0	0	2	0%	0.0	0.198	0.198
م الاعمال	0.090	1.5	3,156	34,021	2%	1.5	0.090	0.090
ريم	0.000	0.0	0	0	0%	0.0	0.000	0.000
مينا	0.104	3%	271	2,630	3%	3.5	0.104	0.104
مراكز	0.184	1%	227	1,234	1%	1.0	0.184	0.184
مشاعر	0.101	4%	42	424	4%	3.6	0.101	0.101

اسم الشركة	القيمة السوقية (مليون دك)	مضاعف السعر	معدل دوران السهم	القيمة السوقية (مليون دك)	التغير اليومي (%)	إغلاق خلال 52 أسبوع (دك)	الأساسي	الأسفل
وطني	0.880	-2.0	8,134	9,191	-0.2%	2.0	0.880	0.880
خليج ب	0.316	-1.0	1,227	3,863	0%	1.0	0.316	0.316</

344.8 مليار دولار إيرادات الشركات المدرجة في الخليج خلال الربع الرابع من 2025



قال تقرير صادر عن «كامكو إنفست» «لقد شهد صافي ربح الشركات الخليجية تراجعاً حاداً على أساس ربع سنوي خلال الربع الرابع من العام 2025، إذ انخفض بنسبة 24.7 في المائة، بما يعادل 16.2 مليار دولار أمريكي، ليصل إلى 49.4 مليار دولار أمريكي. ويعكس هذا الأداء تراجع واسع النطاق في أرباح معظم الأسواق، والذي فاق تأثير النمو المسجل في أرباح الشركات المدرجة في كل من أبوظبي والبحرين. أما على أساس سنوي، تراجعت الأرباح الإجمالية بنسبة 13.2 في المائة، أو ما يعادل 7.5 مليار دولار أمريكي، وذلك على الرغم من تحقيق معظم الأسواق نمواً في الأرباح، إلا أن هذا النمو قابله انخفاض ملحوظ في أرباح الشركات المدرجة في كل من السوقين السعودي والكويتي.

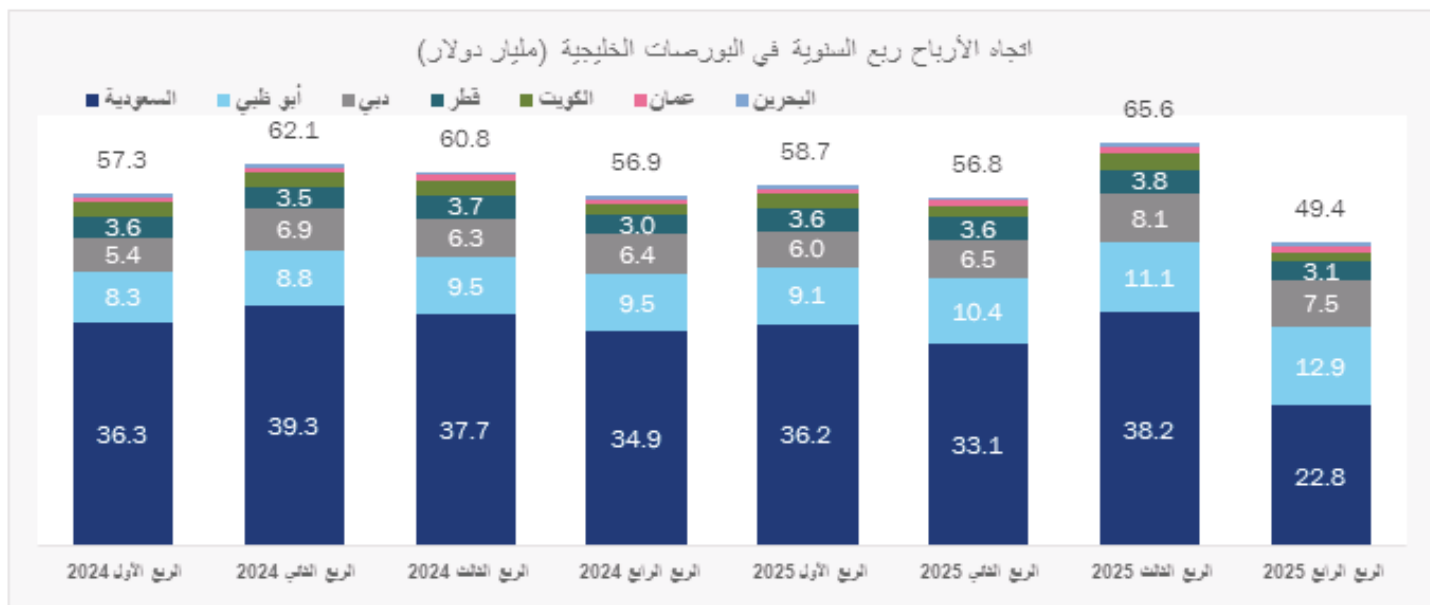
وعلى مستوى كل دولة على حدة، سجلت أبوظبي وديبي أعلى معدلات نمو سنوي في الأرباح، بارتفاع بلغت نسبته 36.0 في المائة و17.9 في المائة، على التوالي، خلال الربع الرابع من العام 2025. في المقابل، شهدت الشركات المدرجة في السوق السعودية تراجع أرباحها بنسبة 34.6 في المائة، أو ما يعادل 12.1 مليار دولار أمريكي، لتبلغ 22.8 مليار دولار أمريكي، بينما انخفضت أرباح الشركات المدرجة في بورصة الكويت بنسبة 25.1 في المائة، أو ما يعادل 0.5 مليار دولار أمريكي، لتصل إلى 1.5 مليار دولار أمريكي خلال الفترة ذاتها.

وعلى صعيد أداء القطاعات، سجل قطاع المواد الأساسية أكبر تراجع سنوي، إذ تحولت الشركات إلى تسجيل خسائر إجمالية بلغت 4.8 مليار دولار أمريكي خلال الربع الرابع من العام 2025، مقارنة بأرباح قدرها 478.2 مليون دولار أمريكي في الربع الرابع من العام 2024، و1.9 مليار دولار أمريكي في الربع الثالث من العام 2025. وتبعه قطاع الطاقة، الذي شهد انخفاضاً في الأرباح بنسبة 17.3 في المائة على أساس سنوي، بما يعادل 4.5 مليار دولار أمريكي، لتصل أرباحه إلى 21.3 مليار دولار أمريكي. كما سجل قطاع الاتصالات وإنتاج الأغذية تراجعاً سنوياً في الأرباح خلال الفترة ذاتها، ويعزى ذلك بصفة رئيسية إلى المكاسب الاستثنائية التي تم تسجيلها في العام السابق، مما أدى إلى انخفاض ملحوظ على أساس سنوي. في المقابل، أظهر قطاع المرافق العامة تحسناً ملحوظاً، إذ سجل أرباحاً بقيمة 0.7 مليار دولار أمريكي، مقارنة بخسارة صافية بلغت 1.3 مليار دولار أمريكي في الربع الرابع من العام 2024. ويعكس هذا التحسن انخفاض صافي خسائر الشركة السعودية للكهرباء إلى 238.4 مليون دولار أمريكي خلال الربع الرابع من العام 2025، مقابل خسارة صافية بلغت 2.0 مليار دولار أمريكي في الربع الرابع من العام 2024. كما حقق كل من قطاع البنوك والعقار نمواً قوياً في الأرباح خلال الربع الرابع من العام 2025، مما ساهم في التخفيف جزئياً من حدة التراجع العام. إذ سجلت البنوك الخليجية نمواً سنوياً في الأرباح بنسبة 9.6 في المائة لتصل إلى 15.9 مليار دولار أمريكي. في حين ارتفعت أرباح قطاع العقار بنحو الثلث لتبلغ 4.7 مليار دولار أمريكي.

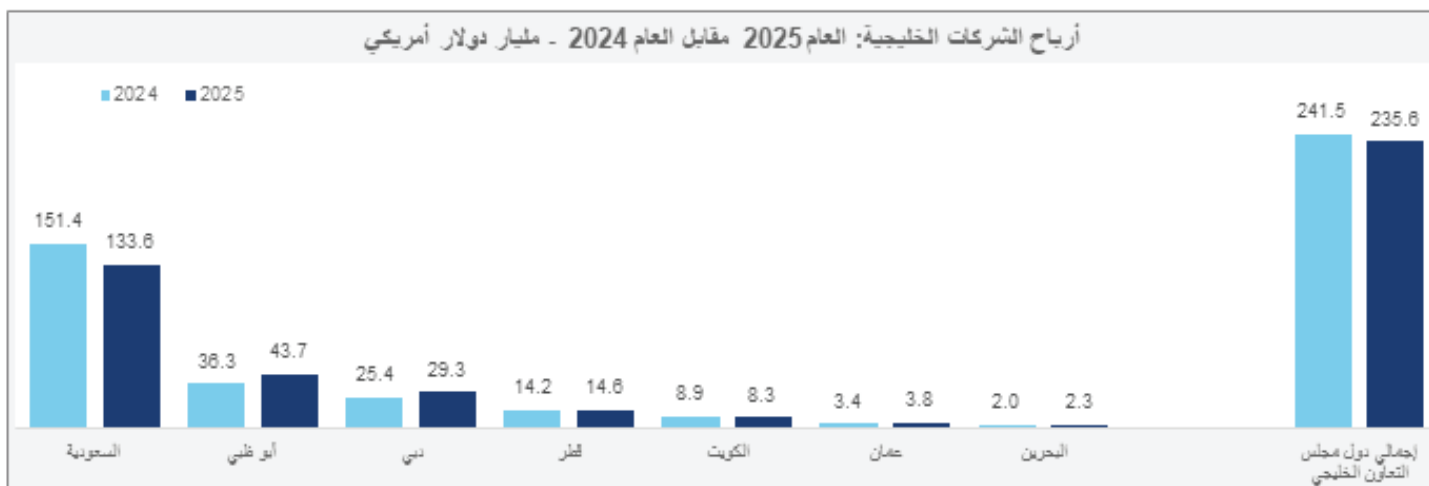
وسجلت إيرادات الشركات المدرجة في الأسواق الخليجية مستوى قياسياً جديداً خلال الربع الرابع من العام 2025، على الرغم من أن وتيرة النمو السنوي جاءت محدودة عند نسبة 3.6 في المائة لتصل إلى 344.8 مليار دولار أمريكي. وجاء هذا النمو مدفوعاً بالأداء الإيجابي الذي شهدته معظم القطاعات، في حين حد تراجع إيرادات قطاعي المواد الأساسية والطاقة بنسبة 25.4 في المائة و1.9 في المائة، على التوالي، من الزخم العام. كما ساهم انخفاض إيرادات شركة أرامكو السعودية بنسبة 2.7 في المائة في التأثير على الاتجاه العام. وباستثناء أرامكو، ارتفعت إيرادات الشركات المدرجة في السوق السعودية بنسبة 1.2 في المائة، فيما بلغ النمو على مستوى الأسواق الخليجية 6.9 في المائة.

على مستوى العام 2025 بأكمله، ارتفعت الإيرادات بنسبة 2.3 في المائة لتصل إلى 1.3 تريليون دولار أمريكي، إلا أن تراجع إيرادات أرامكو بنسبة 7.2 في المائة شكل بعض عوامل الضغط التي أثرت سلباً على النمو الإجمالي. وباستثناء أرامكو، سجلت إيرادات الشركات المدرجة نمواً قوياً بنسبة 7.8 في المائة. أما على صعيد صافي الربح للعام بأكمله، فقد واصلت الشركات المدرجة في دول مجلس التعاون الخليجي تراجعها للعام الثالث على التوالي، لتبلغ 235.6 مليار دولار أمريكي في العام 2025، بانخفاض قدره 5.9 مليار دولار أمريكي أو ما نسبته 2.4 في المائة مقابل 241.5 مليار دولار أمريكي في العام 2024. ويعكس هذا التراجع التباين الواضح على مستوى الدول، حيث أدى انخفاض أرباح الشركات في كل من السعودية والكويت إلى التأثير سلباً على معدل النمو المسجل في بقية أسواق المنطقة. وعلى المستوى القطاعي، شكل كلا من قطاعي الطاقة والمواد الأساسية العامل

أرباح الشركات المدرجة في كل من السوقين السعودي والكويتي.



أرباح الشركات الخليجية: العام 2025 مقابل العام 2024 - مليار دولار أمريكي



ويعزى هذا التراجع، الذي شمل معظم دول المنطقة باستثناء عمان، إلى ارتفاع مخصصات خسائر الائتمان بما فاق أثر نمو الإيرادات. كما ساهم ارتفاع المصروفات التشغيلية للربع الثاني على التوالي في الضغط على صافي الربح. وجاء هذا التراجع على الرغم من تحقيق إيرادات القطاع لنمو قوي وصل إلى مستويات قياسية جديدة عند 37.4 مليار دولار أمريكي، في ظل انخفاض إيرادات غير الفوائد على أساس ربع سنوي،

الأكبر في الضغط على الأرباح الإجمالية، إلى جانب تراجع أرباح قطاعات الاتصالات وإنتاج الأغذية والنقل. وفي المقابل، انخفضت الأرباح الصافية للبنوك المدرجة في الأسواق الخليجية بنسبة 9.3 في المائة مقارنة بالمستويات القياسية المسجلة في الربع الثالث من العام 2025، لتصل إلى أدنى مستوياتها المسجلة في أربع فترات ربع سنوية عند 15.9 مليار دولار أمريكي في الربع الرابع من العام 2025.



49.4 مليار دولار أرباح صافي الأرباح للربع الأخير من العام الماضي

إلى جانب ارتفاع المخصصات خلال هذه الفترة. الكويت

تراجع صافي ربح الشركات المدرجة في بورصة الكويت بوتيرة حادة بلغت نسبتها 25.1 في المائة خلال الربع الرابع من العام 2025، ليصل إلى 1.5 مليار دولار أمريكي في الربع الرابع من العام 2025، مقابل 2.0 مليار دولار أمريكي في الربع الرابع من العام 2024. وعلى مستوى القطاعات الرئيسية في السوق، حققت قطاعات الاتصالات والتأمين والخدمات التجارية والمهنية نمواً في الربحية خلال هذا الربع. في المقابل، جاء التراجع مدفوعاً بصفة رئيسية بانخفاض الحاد الذي سجلته أرباح قطاع النقل، عقب تسجيل شركة أجيليتي لصافي خسائر قدرها 346.0 مليون دولار أمريكي في الربع الرابع من العام 2025 نتيجة لخسائر من عمليات متوقفة، مقارنة بأرباح قدرها 90.5 مليون دولار أمريكي في الفترة المقابلة من العام 2024. وعلى صعيد الأداء السنوي للعام 2025، تراجع صافي الربح بنسبة 7.1 في المائة ليصل إلى 8.3 مليار دولار أمريكي، مقابل 8.9 مليار دولار أمريكي في العام 2024. وجاء نمو الأرباح خلال العام مدفوعاً بصفة رئيسية بقطاعات الاتصالات والسلع الرأسمالية والاستثمار والتمويل. ومن الملاحظ أن 11 قطاعاً من أصل 18 قطاعاً مدرجاً في بورصة الكويت سجلت نمواً سنوياً في الأرباح خلال العام 2025، في حين شهدت القطاعات السبعة المتبقية تراجعاً، وكان قطاع النقل والعقار من أبرز القطاعات المتراجعة. أما على مستوى قطاع البنوك، فقد سجلت البنوك المدرجة في الكويت أرباحاً صافية بلغت 5.5 مليار دولار أمريكي خلال العام 2025، مقابل 5.4 مليار دولار أمريكي في العام 2024، بارتفاع هامشي بنسبة 0.6 في المائة. وفيما يتعلق بالإيرادات، تراجعت الإيرادات الإجمالية للشركات المدرجة في بورصة الكويت بنسبة 1.4 في المائة على أساس سنوي لتبلغ 70.0 مليار دولار أمريكي خلال العام 2025، مقابل 71.1 مليار دولار أمريكي في العام 2024. وعلى مستوى القطاعات، تصدر قطاع البنوك المشهد بإيرادات إجمالية بلغت 23.5 مليار دولار أمريكي في العام 2025، مقابل 21.4 مليار دولار أمريكي في العام السابق.

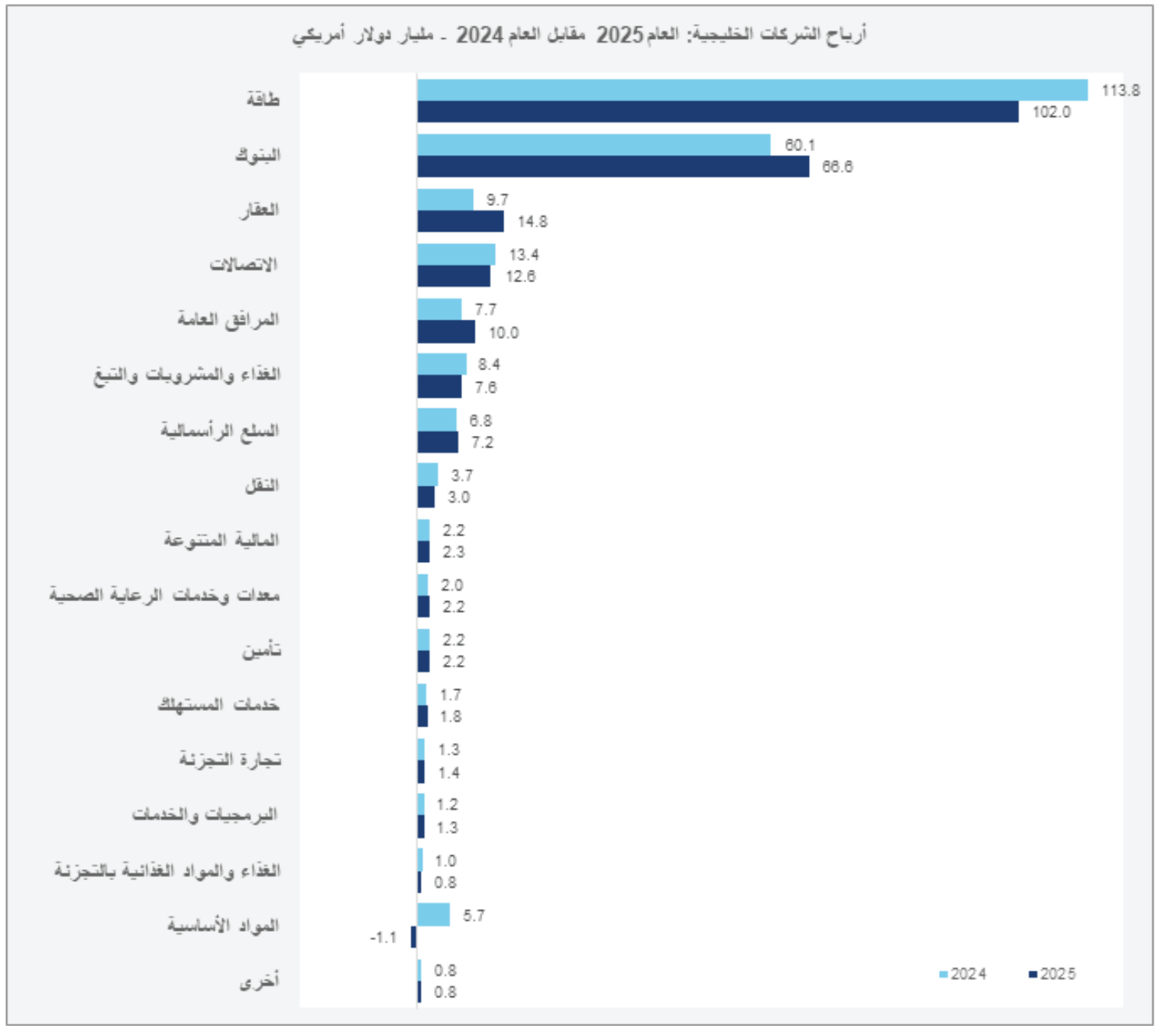
وعلى أساس ربع سنوي، سجل صافي ربح البنوك المدرجة في الكويت تراجعاً بنسبة 11.7 في المائة على أساس سنوي خلال الربع الرابع من العام 2025، ليبلغ 1.2 مليار دولار أمريكي مقابل 1.3 مليار دولار أمريكي في الفترة المقابلة من العام 2024. وقد شهدت أربعة بنوك من أصل تسعة انخفاضاً في أرباحها، في حين حققت البنوك الأخرى نمواً في أرباحها. وسجل بنك الكويت الوطني صافي ربح قدره 352.1 مليون دولار أمريكي في الربع الرابع من العام 2025، بانخفاض بلغت نسبته 24.3 في المائة مقابل 465.3 مليون دولار أمريكي في الفترة المماثلة من العام 2024. ويعزى هذا التراجع بصفة رئيسية إلى ارتفاع المخصصات خلال هذا الربع، والتي فاقت أثر النمو المسجل في كل من صافي إيرادات الفوائد وصافي إيرادات غير الفوائد. وعلى مستوى العام 2025 بأكمله، بلغت أرباح المجموعة 1.86 مليار دولار أمريكي، مقابل 1.94 مليار دولار أمريكي في العام 2024. في المقابل، سجلت بيت التمويل الكويتي أداءً إيجابياً، إذ بلغت أرباحه الصافية 453.3 مليون دولار أمريكي خلال الربع الرابع من العام 2025، بارتفاع بلغت نسبته 17.3 في المائة على أساس سنوي، بدعم رئيسي من ارتفاع دخل الاستثمارات وصافي دخل الرسوم والعمولات. وعلى أساس سنوي، حقق البنك نمواً في أرباحه بنسبة 5 في المائة لتصل إلى 2.0 مليار دولار أمريكي، بدعم من ارتفاع صافي دخل الاستثمارات بنسبة 17.3 في المائة.

أما قطاع الاتصالات فقد شهد تحولاً ملحوظاً في الأداء، حيث انتقل من تسجيل خسارة صافية قدرها 14.0 مليون دولار أمريكي في الربع الرابع من العام 2024 إلى تحقيق أرباح قدرها 480.2 مليون دولار أمريكي خلال الربع الرابع من العام 2025، بدعم رئيسي من تحسن أداء شركة زين. وسجلت مجموعة زين صافي ربح قدره 196.3 مليون دولار أمريكي خلال هذا الربع، مقارنة بخسارة قدرها 59.4 مليون دولار أمريكي في الفترة المماثلة من العام 2024. وعلى مستوى العام 2025، ارتفعت إيرادات المجموعة بنحو 14 في المائة لتصل إلى حوالي 2.3 مليار دينار كويتي، فيما تضاعف صافي الربح ليبلغ نحو 239 مليون دينار كويتي مقارنة بالعام السابق، إلى جانب نمو قاعدة عملائها إلى نحو 50.9 مليون مستخدم نشط. كما حققت أوريدو الكويت أداءً قوياً خلال العام 2025، إذ ارتفعت أرباحها الصافية بنسبة 56.2 في المائة لتصل إلى 249.8 مليون دولار أمريكي، مدعومة بنمو الإيرادات بنسبة 9.0 في المائة على أساس سنوي لتبلغ 774 مليون دينار كويتي، نتيجة مساهمات الأسواق التشغيلية في الكويت والجزائر وتونس وجزر المالديف. كما ارتفعت قاعدة عملائها بنسبة 3 في المائة لتصل إلى 27.4 مليون مستخدم. بدورها، سجلت شركة الاتصالات الكويتية (اس تي سي) نمواً في أرباحها الصافية بنسبة 8.7 في المائة خلال العام 2025 لتبلغ 110.4 مليون دولار أمريكي، مدفوعة بارتفاع الإيرادات. كما ارتفعت أرباحها في الربع الرابع من العام 2025 بنسبة 24.2 في المائة على أساس سنوي لتصل إلى 26.9 مليون دولار أمريكي.

السعودية

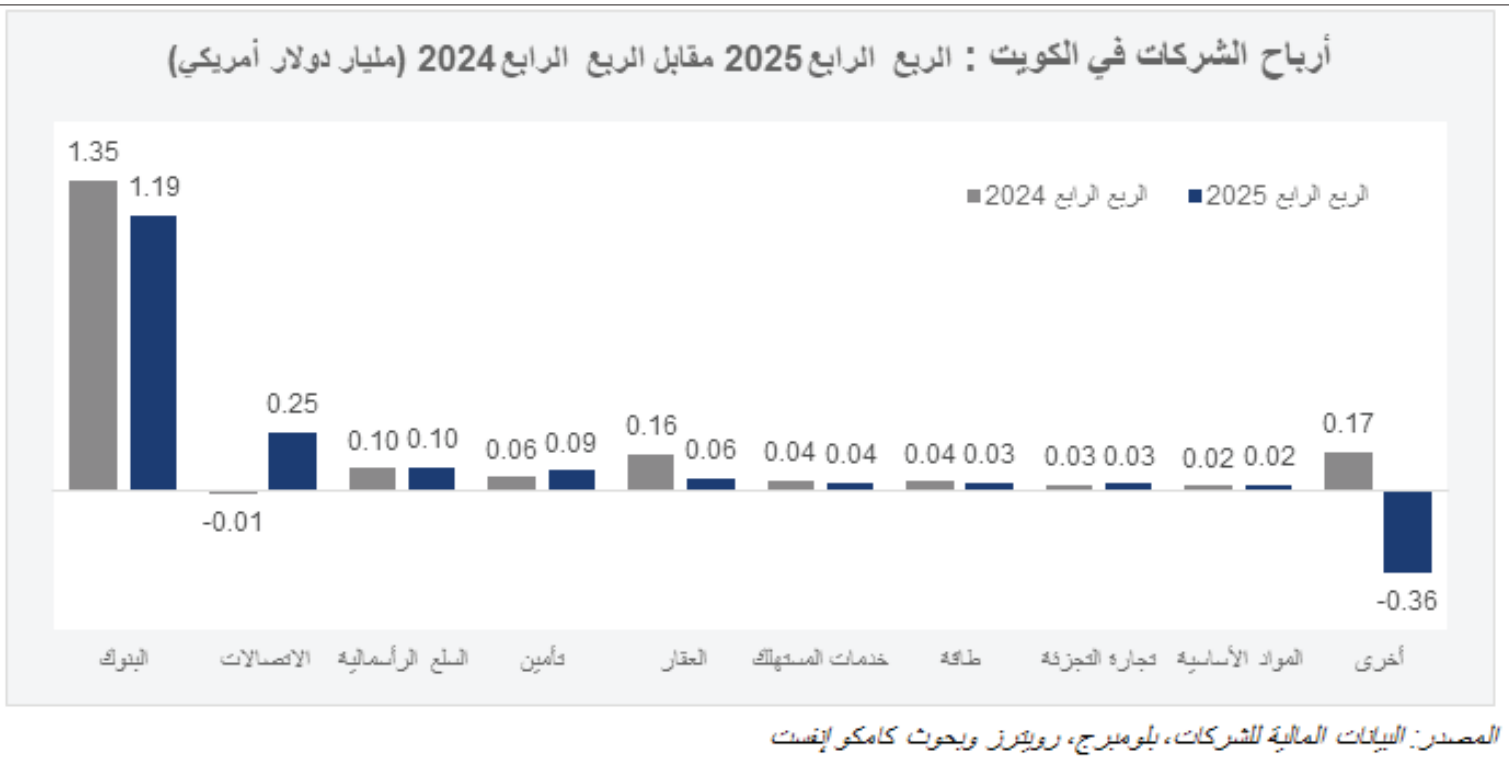
سجلت الأرباح الإجمالية للشركات المدرجة في السوق المالية السعودية تراجعاً سنوياً حاداً بنسبة 34.6 في المائة خلال الربع الرابع من العام 2025 لتبلغ 22.8 مليار دولار أمريكي، مدفوعة

أرباح الشركات الخليجية: العام 2025 مقابل العام 2024 - مليار دولار أمريكي



المصدر: البيانات المالية للشركات، بلومبرج، رويترز وبحوث كامكو إنвест

أرباح الشركات في الكويت: الربع الرابع 2025 مقابل الربع الرابع 2024 (مليار دولار أمريكي)



المصدر: البيانات المالية للشركات، بلومبرج، رويترز وبحوث كامكو إنвест

إلى 24.7 مليار دولار أمريكي في العام 2025، فيما بلغ صافي الربح في الربع الرابع من العام 6.3 مليار دولار أمريكي مقابل 5.6 مليار دولار أمريكي في الربع الرابع من العام 2024، بارتفاع بلغت نسبته 13.2 في المائة. وحقق مصرف الراجحي نمواً في أرباحه بنسبة 25.7 في المائة خلال العام 2025 لتبلغ 6.6 مليار دولار أمريكي، على خلفية ارتفاع صافي دخل التمويل والاستثمارات، كما ارتفعت أرباح الربع الرابع من العام 2025 على أساس ربع سنوي بنسبة 15.8 في المائة على أساس سنوي لتصل إلى 1.70 مليار دولار أمريكي. وسجل البنك الأهلي السعودي نمواً في أرباحه بنسبة 18.0 في المائة لتبلغ 6.7 مليار دولار أمريكي في العام 2025، مدفوعاً بارتفاع دخل العمولات الخاصة، فيما بلغت أرباحه خلال الربع الرابع من العام 1.7 مليار دولار أمريكي بزيادة نسبتها 14.9 في المائة على أساس سنوي. كما حقق بنك الرياض نمواً في صافي ربحه بنسبة 11.7 في المائة ليصل إلى 2.8 مليار دولار أمريكي في العام 2025، نتيجة لارتفاع صافي دخل العمولات الخاصة من القروض والسلف.

في المقابل، شهد قطاع الاتصالات تراجعاً حاداً في أرباحه بنسبة 69.5 في المائة على أساس سنوي خلال الربع الرابع من العام 2025 لتبلغ 1.2 مليار دولار أمريكي. وعلى مستوى الشركات، سجلت شركة الاتصالات السعودية صافي ربح قدره 4.0 مليار دولار أمريكي خلال العام 2025 مقابل 6.6 مليار دولار أمريكي في العام السابق، ويعزى هذا التراجع بصفة رئيسية إلى تسجيل مكسب استثنائي بقيمة 3.72 مليار دولار أمريكي في العام 2024، حيث إن استبعاد هذا الأثر يظهر نمو الأرباح بنسبة 12.5 في المائة بدعم من تحسن الإيرادات التشغيلية. وعلى أساس ربع سنوي، انخفض صافي ربح الشركة بنسبة 75.9 في المائة ليبلغ 866.1 مليون دولار أمريكي في الربع الرابع من العام 2025. في المقابل،

بصفة رئيسية بانخفاض أرباح قطاعات المواد الأساسية والطاقة وخدمات الاتصالات، وهو الأمر الذي قابله جزئياً نمو أرباح قطاعات البنوك والعقار والسلع الرأسمالية خلال هذا الربع. وعلى مستوى الأداء السنوي للعام 2025، انخفض صافي الربح بنسبة 11.9 في المائة ليصل إلى 130.4 مليار دولار أمريكي، في ظل استمرار الضغوط من قطاعات الطاقة والمواد الأساسية وخدمات الاتصالات كأبرز العوامل السلبية المؤثرة على الربحية الإجمالية. وفيما يتعلق بالإيرادات للسنة المالية 2025، تراجعت إيرادات الشركات المدرجة في السوق السعودي بنسبة 1.8 في المائة على أساس سنوي لتبلغ 781.5 مليار دولار أمريكي، على الرغم من بروز الشركة السعودية للكهرباء كأحد أبرز محركات النمو، إذ سجلت زيادة في الإيرادات بلغت 3.6 مليار دولار أمريكي مقارنة بالعام 2024، مدفوعة بالتوسع المستمر في البنية التحتية للشبكة وارتفاع الطلب على الكهرباء.

وعلى مستوى قطاع الطاقة، سجلت أرامكو السعودية تراجعاً في صافي أرباحها بنسبة 11.6 في المائة على أساس سنوي خلال الربع الرابع من العام 2025، نتيجة تسجيل تعديلات جوهريّة بإجمالي 42.24 مليار ريال سعودي (ما يعادل 11.26 مليار دولار أمريكي)، شملت مخصصات انخفاض قيمة الأصول وخسائر الأصول المحتفظ بها للبيع، إضافة إلى تعديلات مرتبطة بالمشاريع المشتركة والشركات الزميلة. كما تأثر الأداء التشغيلي بانخفاض أسعار النفط الخام وتراجع أسعار المنتجات المكررة والبتروكيماوية، وهو ما انعكس بشكل أكثر وضوحاً خلال الربع الرابع من العام 2025، إذ انخفض صافي الربح بنسبة 19.98 في المائة ليصل إلى 18.5 مليار دولار أمريكي، في ظل استمرار الضغوط على مستويات الأسعار والربحية. وسجلت أرباح قطاع البنوك نمواً بنسبة 16.2 في المائة لتصل

تأثيرات استثنائية سلبية لقطاعات الاتصالات وإنتاج الأغذية والمواد الأساسية والطاقة

سجلت شركة موبايلى أداءً إيجابياً، إذ ارتفعت أرباحها الصافية إلى 923.73 مليون دولار أمريكي خلال العام 2025 مقابل 827.92 مليون دولار أمريكي في العام 2024، بدعم من نمو مختلف مصادر الإيرادات وزيادة قاعدة المشتركين.

أبوظبي

سجل صافي ربح الشركات المدرجة في سوق أبوظبي نمواً بنسبة 20.7 في المائة في العام 2025 ليصل إلى 43.5 مليار دولار أمريكي، مقابل 36.0 مليار دولار أمريكي في العام 2024، بدعم رئيسي من ارتفاع أرباح قطاع البنوك بنسبة 25.1 في المائة والتي بلغت 12.7 مليار دولار أمريكي في العام 2025، مقابل 10.1 مليار دولار أمريكي في العام 2024. كما جاء قطاع إنتاج الأغذية كثاني أكبر المساهمين في نمو الأرباح، محققاً زيادة سنوية بنسبة 31.8 في المائة لتصل أرباحه إلى 6.2 مليار دولار أمريكي مقابل 4.7 مليار دولار أمريكي في العام 2024. وعلى صعيد الإيرادات، ارتفعت الإيرادات الإجمالية للشركات المدرجة بنسبة 12.8 في المائة على أساس سنوي لتبلغ 244.1 مليار دولار أمريكي، مع تصدر قطاع البنوك من حيث الإيرادات بإجمالي بلغ 45.6 مليار دولار أمريكي مقابل 42.7 مليار دولار أمريكي في العام 2024. وعلى أساس ربع سنوي، ارتفع صافي الربح بنسبة 36.2 في المائة على أساس سنوي ليصل إلى 12.9 مليار دولار أمريكي في الربع الرابع من العام 2025، مدفوعاً بنمو واسع النطاق تقوده قطاعات البنوك وإنتاج الأغذية والطاقة، والتي استحوذت مجتمعة على 66.1 في المائة من إجمالي أرباح السوق خلال هذه الفترة. كما ارتفعت أرباح قطاع البنوك بنسبة 37.6 في المائة لتبلغ 3.2 مليار دولار أمريكي، في حين سجل قطاع إنتاج الأغذية نمواً استثنائياً بنسبة 127.6 في المائة ليصل إلى 3.2 مليار دولار أمريكي خلال نفس الفترة.

وجاء نمو أرباح قطاع البنوك مدفوعاً بصفة رئيسية بأداء بنك أبوظبي الأول، الذي ارتفعت أرباحه في العام 2025 بنسبة 23.8 في المائة على أساس سنوي لتصل إلى 5.7 مليار دولار أمريكي، بالتزامن مع نمو الإيرادات بنسبة 16 في المائة لتبلغ 10.0 مليار دولار أمريكي، بفضل نمو الأعمال المصرفية الأساسية وتوظيف تقنيات الذكاء الاصطناعي، إضافة إلى استراتيجية التنوع الناجحة وتوسعه على الصعيد الدولي، إذ شكلت الأسواق العالمية ما نسبته 19 في المائة من إجمالي إيرادات البنك خلال العام. كما سجل بنك أبوظبي التجاري نمواً في أرباحه بنسبة 21.5 في المائة لتبلغ 3.1 مليار دولار أمريكي، مدفوعاً بارتفاع الإيرادات التشغيلية نتيجة لنمو كل من صافي إيرادات الفوائد ودخل الرسوم بمعدل ثنائي الرقم، إلى جانب تحسن نسبة التكلفة إلى الدخل إلى 28.2 في المائة مقابل نسبة 31 في المائة في العام 2024، بما يعكس تحسن الكفاءة التشغيلية.

وسجل قطاع الطاقة ثاني أعلى مستوى من الأرباح خلال العام 2025 بإجمالي بلغ 9.2 مليار دولار أمريكي مقابل 8.8 مليار دولار أمريكي في العام السابق، حيث حققت أربع من أصل خمس شركات مدرجة ضمن القطاع نمواً في أرباحها، بقيادة أدنوك للغاز التي سجلت أرباحاً قدرها 5.2 مليار دولار أمريكي بارتفاع بلغت نسبته 3.3 في المائة على أساس سنوي، على الرغم من تراجع متوسط سعر مزيج خام برنت إلى 69 دولار أمريكي خلال العام بانخفاض بلغت نسبته 14 في المائة مقارنة بالعام 2024. ويعكس هذا الأداء قوة أعمال الغاز المحلية، حيث ارتفع الربح قبل الفوائد والضرائب والإهلاك والاستهلاك بنسبة 10 في المائة نتيجة لنمو حجم المبيعات بنسبة 4 في المائة وتحسن الشروط التجارية. وبالمثل، سجلت شركة أبوظبي الوطنية للطاقة نمواً في أرباحها بنسبة 4.3 في المائة لتصل إلى 2.0 مليار دولار أمريكي مقابل 1.9 مليار دولار أمريكي في العام السابق.

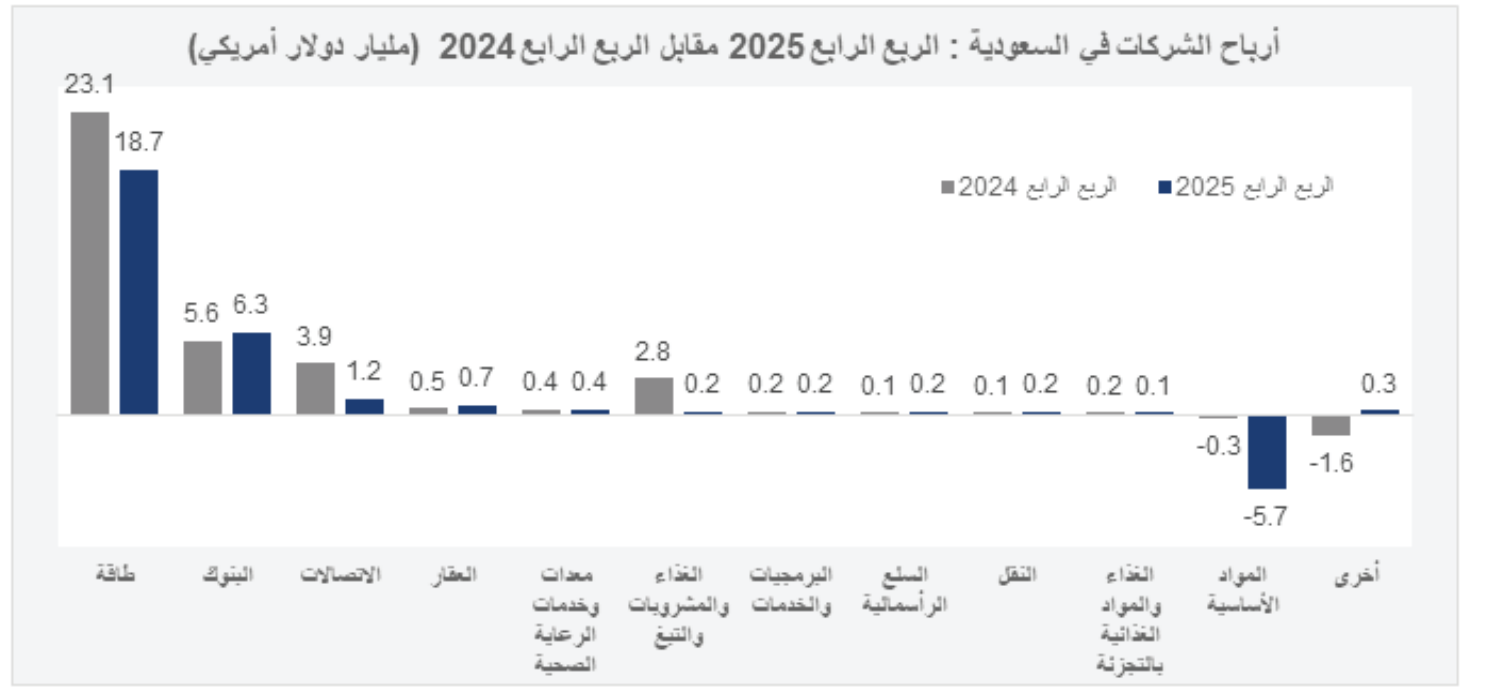
وفي قطاع إنتاج الأغذية، ارتفعت الأرباح الصافية بنسبة 35.7 في المائة على أساس سنوي لتبلغ 5.9 مليار دولار أمريكي مقابل 4.4 مليار دولار أمريكي، مدفوعة بصفة رئيسية بأداء الشركة العالمية القابضة، التي سجلت ربحاً قدره 5.9 مليار دولار أمريكي مقابل 4.3 مليار دولار أمريكي في العام 2024، بالتزامن مع نمو الإيرادات بنسبة 29 في المائة لتصل إلى 30.3 مليار دولار أمريكي، نتيجة الأداء القوي لعمليات الاستحواذ الاستراتيجية

دبي

سجل صافي ربح الشركات المدرجة في سوق دبي المالي نمواً بنسبة 12.7 في المائة على أساس سنوي ليصل إلى 28.2 مليار دولار أمريكي في العام 2025، بدعم رئيسي من قطاعات البنوك والعقار والمرافق العامة، والتي استحوذت مجتمعة على نحو 86.1 في المائة من إجمالي أرباح السوق مقابل 84.6 في المائة في العام 2024، مما يعكس استمرار تركيز الربحية في هذه القطاعات الرئيسية. ويلاحظ أن 11 من أصل 12 قطاعاً في السوق سجلت نمواً سنوياً في الأرباح خلال العام، في حين اقتصر التراجع على قطاع واحد فقط. كما ارتفعت الإيرادات الإجمالية للشركات المدرجة بنسبة 13.4 في المائة لتبلغ 107.4 مليار دولار أمريكي في العام 2025.

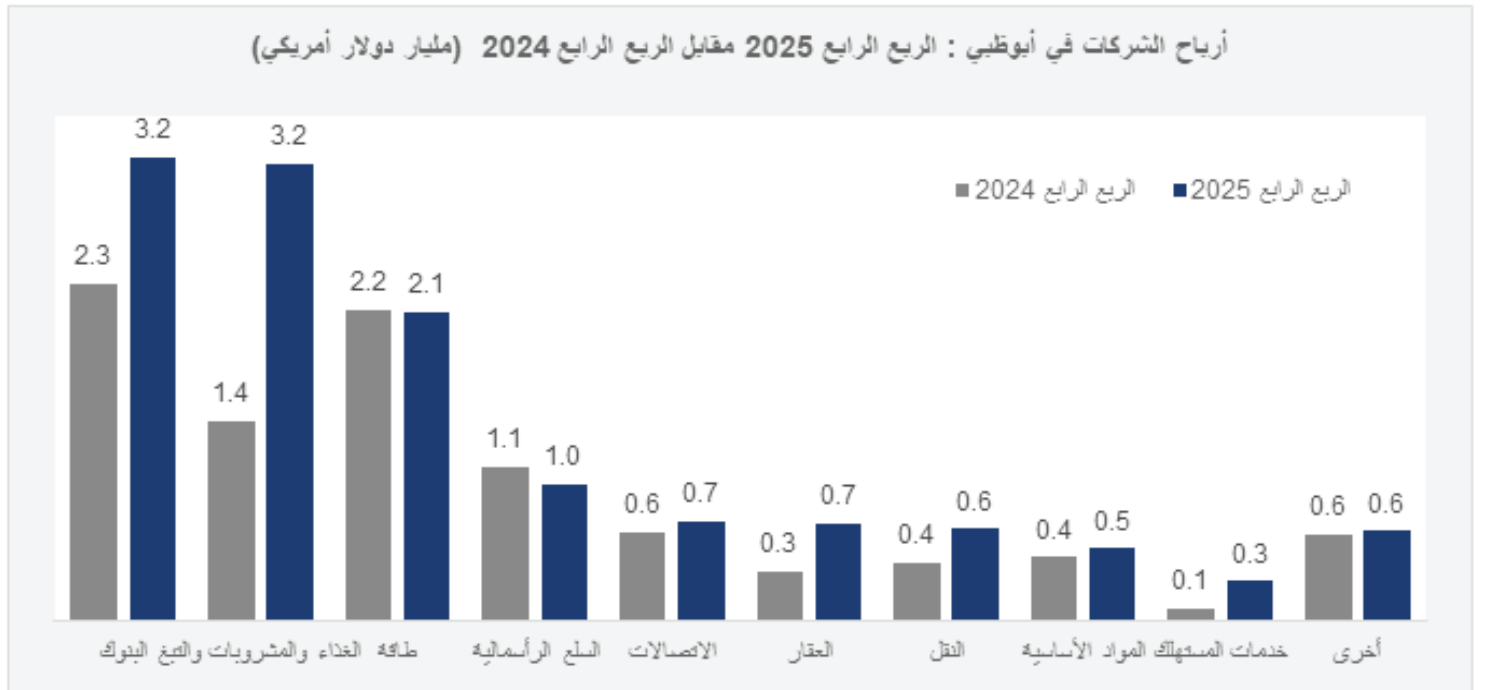
وعلى أساس ربع سنوي، ارتفع صافي الربح بنسبة 17.9 في المائة على أساس سنوي ليصل إلى 7.5 مليار دولار أمريكي في الربع الرابع من العام 2025، مع تسجيل نمو واسع النطاق عبر معظم القطاعات، بدعم رئيسي من أداء قطاعات النقل والعقار والمرافق العامة، والتي شكلت نحو 55.2 في المائة من إجمالي أرباح السوق خلال هذا الربع. وفي المقابل، تراجعت أرباح قطاع

أرباح الشركات في السعودية : الربع الرابع 2025 مقابل الربع الرابع 2024 (مليار دولار أمريكي)



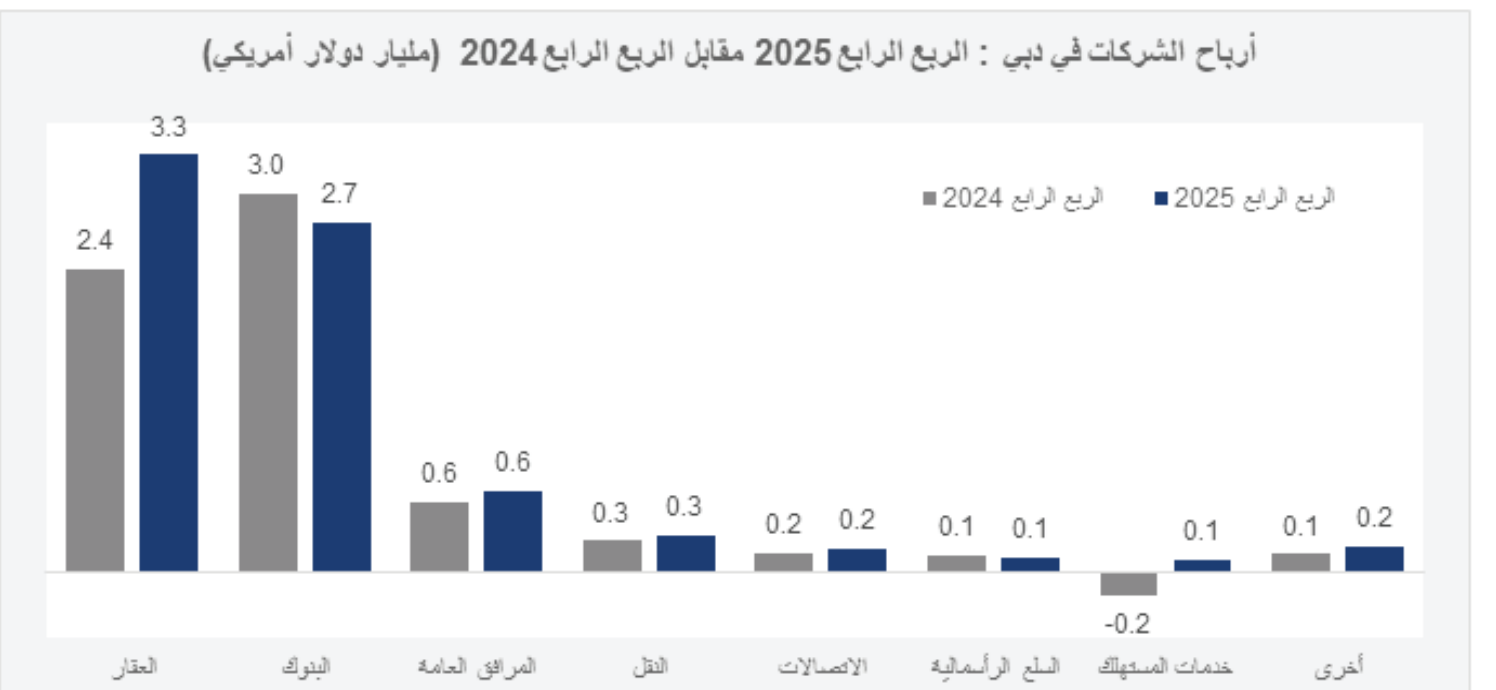
المصدر: البيانات المالية للشركات، بلومبرج، رويترز ويحوت كامكو إنفست

أرباح الشركات في أبوظبي : الربع الرابع 2025 مقابل الربع الرابع 2024 (مليار دولار أمريكي)



المصدر: البيانات المالية للشركات، بلومبرج، رويترز ويحوت كامكو إنفست

أرباح الشركات في دبي : الربع الرابع 2025 مقابل الربع الرابع 2024 (مليار دولار أمريكي)



المصدر: البيانات المالية للشركات، بلومبرج، رويترز ويحوت كامكو إنفست

الخدمات المصرفية الرقمية، وتنوع المنتجات، والتوسع الإقليمي، مما دعم نمو الإيرادات وعوض أثر تراجع أسعار الفائدة العالمية، في حين ارتبط نمو أرباح بنك دبي التجاري بتزايد زخم الإقراض المستدام، وتعزيز تفاعل العملاء، وقوة البيئة التشغيلية المحلية. في المقابل، سجل قطاع العقار نمواً قوياً في صافي الربح بنسبة 38.6 في المائة على أساس سنوي خلال العام 2025 ليصل إلى 8.7 مليار دولار أمريكي. وحققت شركة إعمار العقارية صافي ربح قدره 4.8 مليار دولار أمريكي، مسجلة نمواً بنسبة 30.2 في المائة مقارنة بالعام السابق، في ظل استمرار الثقة في سوق العقار دبي، بدعم من التزايد السكاني، وارتفاع اهتمام المستثمرين، والبيئة التنظيمية الداعمة للتنمية طويلة الأجل وتدفقات رؤوس الأموال. كما ارتفعت إيرادات الشركة بنسبة 44 في المائة خلال العام لتصل إلى 7.5 مليار دولار أمريكي.

قطر

سجلت الأرباح الإجمالية للشركات المدرجة في بورصة قطر نمواً بنسبة 3.7 في المائة على أساس سنوي خلال الربع الرابع من العام 2025 لتصل إلى 3.1 مليار دولار أمريكي مقابل 3.0 مليار دولار أمريكي في الربع الرابع من العام 2024، نتيجة لنمو أرباح قطاعات الاتصالات والسلع الرأسمالية وإنتاج الأغذية. وعلى مستوى الأداء السنوي، ارتفع صافي الربح بنسبة 3.0 في المائة

البنوك بنسبة 7.6 في المائة على أساس سنوي لتبلغ 2.7 مليار دولار أمريكي، في حين سجل قطاع العقار نمواً قوياً بنسبة 37.0 في المائة ليصل إلى 3.3 مليار دولار أمريكي خلال نفس الفترة. كما كشفت البيانات عن تسجيل 10 قطاعات من أصل 12 قطاعاً في سوق دبي المالي نمواً سنوياً في الأرباح خلال الربع الرابع من العام 2025، بينما شهد قطاعا البنوك والسلع الرأسمالية تراجعاً في أرباحهما.

من جهة أخرى، سجل صافي ربح قطاع البنوك نمواً قدره 324.0 مليون دولار أمريكي في العام 2025 ليصل إلى 12.8 مليار دولار أمريكي، في حين شهد القطاع تراجعاً على أساس ربع سنوي بنسبة 27.3 في المائة في الربع الرابع من العام 2025 لتبلغ الأرباح 2.7 مليار دولار أمريكي. ويعزى النمو السنوي الذي سجلته أرباح القطاع بصفة رئيسية إلى الارتفاع الحاد في أرباح شركة أملاك للتمويل، التي بلغت 400.3 مليون دولار أمريكي في العام 2025 مقابل 6.7 مليون دولار أمريكي في العام 2024، بالإضافة إلى نمو أرباح بنك الإمارات دبي الوطني بنسبة 4.4 في المائة لتصل إلى 6.5 مليار دولار أمريكي. كما سجل بنك دبي التجاري نمواً في صافي الربح بنسبة 15.5 في المائة على أساس سنوي ليصل إلى 953 مليون دولار أمريكي خلال الفترة ذاتها. وجاء الأداء القوي لبنك الإمارات دبي الوطني مدفوعاً باستمرار الاستثمار في



أبوظبي ودبي أعلى معدلات نمو سنوي في الأرباح بنسبة 36%

ليبلغ 14.2 مليار دولار أمريكي في العام 2025، في ظل النمو واسع النطاق الذي شمل معظم القطاعات، بصدارة قطاعات الاتصالات وإنتاج الأغذية والتأمين. كما يلاحظ أن 13 من أصل 16 قطاعاً في السوق سجلت نمواً سنوياً في الأرباح، في حين شهدت ثلاث قطاعات فقط تراجعاً، أبرزها قطاعاً المواد الأساسية والمرافق العامة.

وعلى صعيد إجمالي الإيرادات، ارتفعت الإيرادات الإجمالية للشركات المدرجة بنسبة 2.2 في المائة لتبلغ 87.8 مليار دولار أمريكي في العام 2025، مع بروز شركة صناعات قطر كأحد أبرز محركات النمو، حيث ارتفعت إيرادات الشركة بنسبة 26.3 في المائة لتصل إلى 4.4 مليار دولار أمريكي مقابل 3.5 مليار دولار أمريكي في العام السابق، مدفوعة بتحسين الأسعار وأحجام المبيعات.

أما قطاع البنوك، فقد سجل نمواً هامشياً في الأرباح في الربع الرابع من العام 2025 بنسبة 0.4 في المائة، إذ بلغت 1.74 مليار دولار أمريكي. وعلى مستوى البنوك، حقق بنك قطر الوطني نمواً في أرباحه السنوية بنسبة 1.7 في المائة لتصل إلى 4.7 مليار دولار أمريكي في العام 2025 مقابل 4.6 مليار دولار أمريكي في العام 2024، كما ارتفعت أرباحه على أساس ربع سنوي بنسبة 4.4 في المائة لتبلغ 1.1 مليار دولار أمريكي خلال الربع الرابع من العام. في المقابل، شهد البنك التجاري القطري تراجعاً حاداً في أرباحه على أساس ربع سنوي، إذ انخفضت إلى 59.7 مليون دولار أمريكي مقابل 134.1 مليون دولار أمريكي في الربع الرابع من العام 2024، كما تراجعت أرباحه السنوية بنسبة 27.3 في المائة لتبلغ 604.7 مليون دولار أمريكي مقابل 831.6 مليون دولار أمريكي في العام السابق. ويعزى هذا التراجع بصفة رئيسية إلى تأثير الربح بضريبة الركيزة الثانية بقيمة 49.2 مليون دولار أمريكي، إضافة إلى تسجيل خسائر بقيمة 39.7 مليون دولار أمريكي من إحدى الشركات التابعة في تركيا.

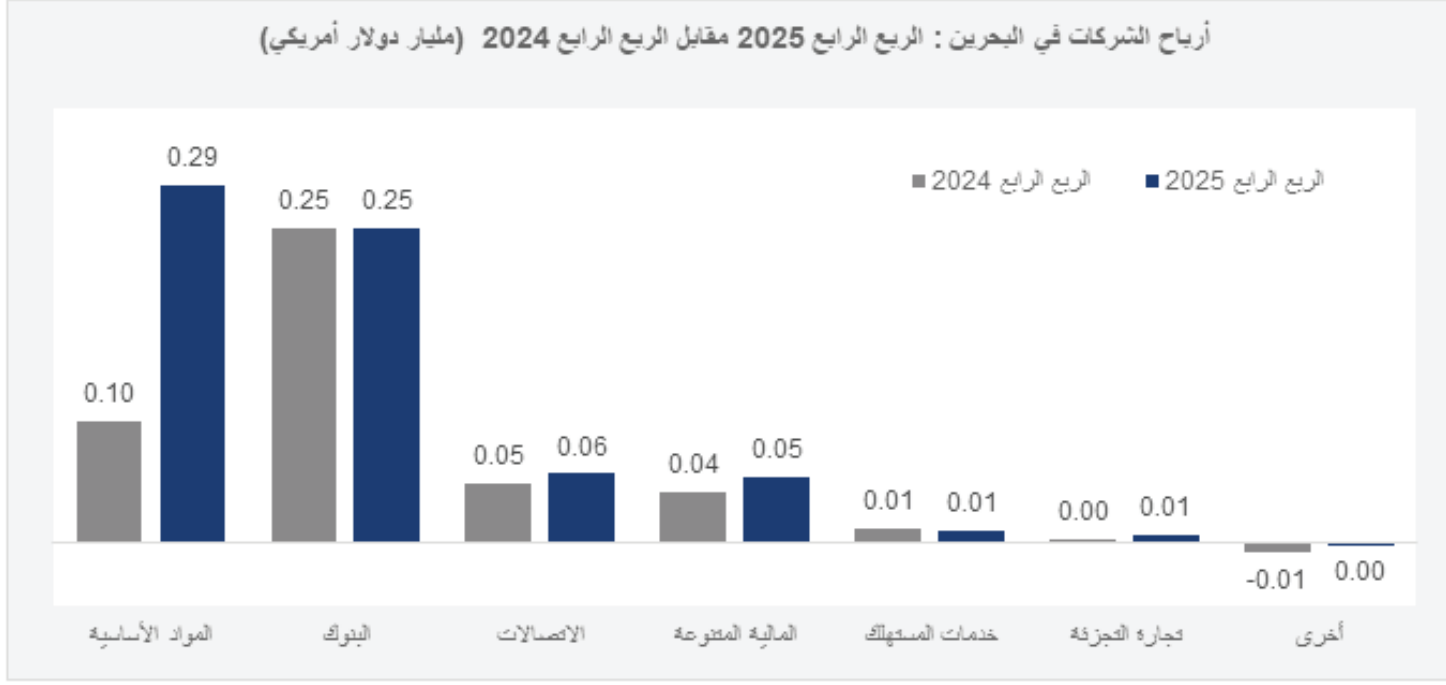
وسجل قطاع الاتصالات نمواً قوياً في الأرباح بنسبة 45.4 في المائة في الربع الرابع من العام 2025 ليصل إلى 269.8 مليون ريال قطري، بفضل الأداء القوي لشركة أوريدو، التي ارتفعت أرباحها الصافية إلى 212.8 مليون دولار أمريكي خلال هذا الربع، بزيادة نسبتها 51.3 في المائة مقارنة بالفترة المماثلة من العام 2024. وعلى مستوى العام بأكمله، حققت أوريدو نمواً في صافي أرباحها بنسبة 12.5 في المائة لتبلغ 1.06 مليار دولار أمريكي في العام 2025 مقابل 942.35 مليون دولار أمريكي في العام السابق، مسجلة بذلك العام الرابع على التوالي من النمو بمعدل ثنائي الرقم في الأرباح. كما ارتفعت قاعدة عملائها بنسبة 3 في المائة لتصل إلى 53.3 مليون مشترك، في حين نمت الإيرادات على أساس ربع سنوي بنسبة 8 في المائة لتبلغ 1.8 مليار دولار أمريكي، بدعم من الأداء القوي لأسواق العراق والجزائر والكويت. كما سجلت فودافون قطر أداءً إيجابياً، إذ ارتفع صافي ربح الشركة في الربع الرابع من العام 2025 إلى 57.0 مليون دولار أمريكي مقابل 44.9 مليون دولار أمريكي في الربع الرابع من العام 2024، بنمو بلغت نسبته 26.9 في المائة. وعلى مستوى العام 2025 بأكمله، ارتفعت أرباح الشركة بنسبة 16.8 في المائة لتصل إلى 192.4 مليون دولار أمريكي، بدعم من نمو إيرادات الخدمات بنسبة 5.0 في المائة.

في المقابل، شهدت أرباح قطاع الطاقة تراجعاً هامشياً بنسبة 1.5 في المائة على أساس سنوي في الربع الرابع من العام 2025 لتبلغ 213.8 مليون دولار أمريكي، نتيجة انخفاض أرباح شركة الخليج الدولية للخدمات التي سجلت 28.6 مليون دولار أمريكي مقابل 38.0 مليون دولار أمريكي في الفترة المماثلة من العام 2024، متأثرة بتراجع ربحية قطاع الطيران نتيجة ارتفاع تكاليف صيانة الطائرات وتكاليف خدمات الصيانة والإصلاح والتشغيل. في المقابل، تحسن أداء قطاع التأمين مدعوماً بزيادة عقود التأمين الطبي. من جهة أخرى، سجلت شركة قطر لنقل الغاز (ناقلات) نمواً في أرباحها بنسبة 3.6 في المائة في الربع الرابع من العام 2025 لتصل إلى 102.9 مليون دولار أمريكي، كما ارتفعت أرباحها السنوية بنسبة 3.1 في المائة لتبلغ 463.1 مليون دولار أمريكي في العام 2025، بدعم من زيادة الإيرادات من السفن المملوكة بالكامل وانخفاض تكاليف التمويل. كما ارتفع إجمالي الدخل بنسبة 5.6 في المائة نتيجة زيادة إيرادات السفن المملوكة بالكامل وإدراج إيرادات شركة أحواض قطر للحلول التقنية وسفن الغاز البترولي المسال بعد التوحيد الكامل للبيانات، وهو ما قابله جزئياً انخفاض إيرادات الفوائد نتيجة توجيه الاستثمارات لمشاريع بناء جديدة وتراجع مساهمات المشاريع المشتركة للغاز الطبيعي المسال هامشياً.

البحرين

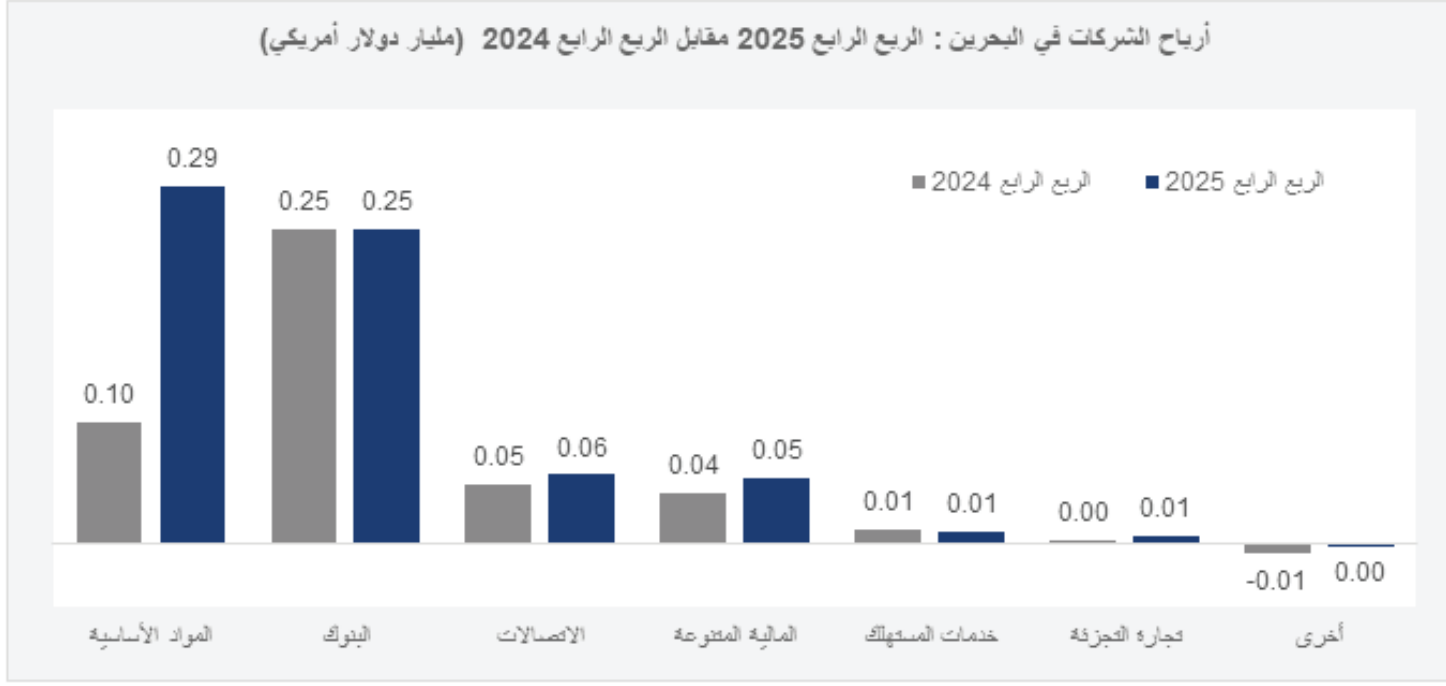
سجل صافي ربح الشركات المدرجة في بورصة البحرين نمواً بنسبة 17.0 في المائة على أساس سنوي في العام 2025 ليصل إلى 2.3 مليار دولار أمريكي، على خلفية النتائج القوية لقطاع البنوك، الذي سجل زيادة قدرها 1.2 مليار دولار أمريكي خلال العام 2025. كما شهد قطاع المواد الأساسية نمواً في الأرباح بنسبة 18.5 في المائة ليبلغ 580 مليون دولار أمريكي، إذ حققت شركة ألنيوم البحرين، وهي الشركة الوحيدة المدرجة ضمن القطاع، نمواً في أرباحها بنسبة 56.4 في المائة على أساس سنوي، بدعم من ارتفاع أسعار الألومنيوم إلى أعلى مستوياتها منذ عدة سنوات، نتيجة إغلاق المصاهر في أسواق أخرى وارتفاع أسعار النحاس. وعلى صعيد الإيرادات، ارتفعت الإيرادات الإجمالية للشركات

أرباح الشركات في البحرين : الربع الرابع 2025 مقابل الربع الرابع 2024 (مليار دولار أمريكي)



المصدر: البيانات المالية للشركات، بلومبرج، رويترز ويحوت كامكو إنفست

أرباح الشركات في البحرين : الربع الرابع 2025 مقابل الربع الرابع 2024 (مليار دولار أمريكي)



المصدر: البيانات المالية للشركات، بلومبرج، رويترز ويحوت كامكو إنفست

بنسبة 13.6 في المائة على أساس سنوي في العام 2025 ليصل إلى 3.7 مليار دولار أمريكي مقابل 3.2 مليار دولار أمريكي في العام 2024، بدعم رئيسي من أداء قطاع البنوك الذي استحوذ على أكثر من 40.6 في المائة من إجمالي أرباح السوق خلال العام، إلى جانب النمو الملحوظ الذي سجلته قطاعات التأمين والمرافق العامة وإنتاج الأغذية. وعلى أساس ربع سنوي، ارتفعت الأرباح الإجمالية بنسبة 23.5 في المائة لتصل إلى 841.7 مليون دولار أمريكي في الربع الرابع من العام 2025 مقارنة بالفترة المماثلة من العام 2024. كما ارتفعت الإيرادات الإجمالية للشركات المدرجة بنسبة 6.9 في المائة لتبلغ 36.5 مليار دولار أمريكي في العام 2025، وساهم قطاع البنوك بنحو 19 في المائة من إجمالي الإيرادات المسجلة في العام 2025.

وسجلت أرباح قطاع البنوك نمواً قوياً في الربع الرابع من العام 2025 بنسبة 56.8 في المائة لتصل إلى 406.0 مليون دولار أمريكي مقابل 258.9 مليون دولار أمريكي في الربع الرابع من العام 2024، فيما احتل قطاع الطاقة المرتبة الثانية من حيث حجم الأرباح الفصلية بإجمالي بلغ 203 مليون دولار أمريكي وبنمو بلغت نسبته 13.8 في المائة على أساس سنوي. وعلى الرغم من ذلك، شهدت أرباح قطاع الطاقة تراجعاً سنوياً بنسبة 7.7 في المائة في العام 2025 لتبلغ 1.07 مليار دولار أمريكي. وجاء نمو أرباح قطاع البنوك في العام 2025 مدفوعاً بصفة رئيسية بنتائج بنك مسقط الذي سجل أرباحاً قدرها 663.7 مليون دولار أمريكي مقابل 554.5 مليون دولار أمريكي في العام السابق، نتيجة نمو صافي إيرادات الفوائد من الأعمال المصرفية التقليدية وصافي الإيرادات من التمويل الإسلامي، بقيمة 413 مليون ريال عماني (1.1 مليار دولار أمريكي) مقابل 397.7 مليون ريال عماني (1.03 مليار دولار أمريكي) في العام السابق، بزيادة بلغت نسبتها 3.8 في المائة. كما سجل بنك صحار الدولي نمواً في أرباحه بنسبة 0.3 في المائة لتبلغ 260.9 مليون دولار أمريكي، في حين قفزت أرباح البنك الوطني العماني بنسبة 11.3 في المائة لتصل إلى 182.4 مليون دولار أمريكي خلال الفترة ذاتها.

وفي قطاع الطاقة، جاءت شركة أوكيو للاستكشاف والإنتاج من حيث الأرباح بإجمالي قدره 722.2 مليون دولار أمريكي في العام 2025، على الرغم من تراجعها بنسبة 13.5 في المائة على أساس سنوي، مما ساهم في انخفاض أرباح القطاع بشكل عام. في المقابل، سجلت كل من أوكيو لشبكات الغاز وأسياد للنقل البحري نمواً في الأرباح بنسبة 7.2 في المائة و12.2 في المائة على التوالي (133.1 مليون دولار أمريكي و154.1 مليون دولار أمريكي).

المدرجة بنسبة 4.8 في المائة على أساس سنوي لتبلغ 17.8 مليار دولار أمريكي في العام 2025، والتي استحوذ قطاع البنوك على نحو نصفها. وسجلت المؤسسة العربية المصرفية أعلى إيرادات ضمن قطاع البنوك بقيمة 3.6 مليار دولار أمريكي، وتبعها مجموعة البركة المصرفية بإيرادات قدرها 1.7 مليار دولار أمريكي. وعلى مستوى الشركات، سجلت شركة ألنيوم البحرين أعلى إيرادات بين الشركات المدرجة خلال العام بإجمالي بلغ 4.7 مليار دولار أمريكي.

وسجل صافي ربح قطاع البنوك نمواً بنسبة 15.6 في المائة على أساس سنوي في العام 2025 ليصل إلى 1.2 مليار دولار أمريكي، مدفوعاً بصفة رئيسية بتحسين أرباح بنك البحرين الوطني بنسبة 3.9 في المائة لتبلغ 225.7 مليون دولار أمريكي. كما حققت مجموعة البركة المصرفية نمواً ملحوظاً، إذ ارتفعت أرباحها إلى 208.3 مليون دولار أمريكي مقابل 140.8 مليون دولار أمريكي في العام 2024، مسجلة أكبر زيادة مطلقة في الأرباح بين البنوك خلال العام. وجاء مصرف السلام في المرتبة التالية بنمو قوي بلغت نسبته 30.2 في المائة لتصل أرباحه إلى 203.8 مليون دولار أمريكي.

وعلى أساس ربع سنوي، ارتفعت الأرباح الصافية للشركات المدرجة في بورصة البحرين بنسبة 48.2 في المائة على أساس سنوي خلال الربع الرابع من العام 2025 لتصل إلى 670.4 مليون دولار أمريكي، إذ واصل قطاع البنوك تصدره بإجمالي ربح قدره 254.5 مليون دولار أمريكي مقابل 253.7 مليون دولار أمريكي في الفترة المماثلة من العام السابق. كما سجل قطاع المواد الأساسية نمواً حاداً في الأرباح بنسبة 193 في المائة لتصل إلى 288.4 مليون دولار أمريكي مقابل 98.3 مليون دولار أمريكي في الربع الرابع من العام 2024، في حين ارتفعت أرباح قطاع الاتصالات بنسبة 14.7 في المائة لتبلغ 56.1 مليون دولار أمريكي.

كما شهدت أرباح قطاع الاستثمار والتمويل نمواً بنسبة 14.8 في المائة في العام 2025 لتصل إلى 172.9 مليون دولار أمريكي، على خلفية أداء مجموعة جي إف إنش المالية التي سجلت نمواً بنسبة 18.2 في المائة لتبلغ أرباحها 140.1 مليون دولار أمريكي، نتيجة الأداء القوي لخدمات إدارة الثروات والاستثمارات، وارتفاع الدخل من أنشطة الائتمان والتمويل، إلى جانب أداء الخزينة ومساهمات الشركات التابعة. كما سجلت شركة استيراد الاستثمارية نمواً في أرباحها بنسبة 10 في المائة لتصل إلى 17.9 مليون دولار أمريكي خلال العام.

عمان

سجل صافي ربح الشركات المدرجة في سوق مسقط نمواً

بقيمة إجمالية تقارب 26.4 مليون دينار كويتي

«الوطنية العقارية»: شركة تابعة توقع اتفاقية لبيع كامل حصتها في شركة المتوسط للاستثمار القابضة - مالطا

أعلنت الشركة الوطنية العقارية عن توقيع إحدى شركاتها التابعة اتفاقية لبيع كامل حصتها البالغة 50% في شركة المتوسط للاستثمار القابضة (MIH) في مالطا لصالح شركائها، بقيمة إجمالية تبلغ 74 مليون يورو (ما يعادل نحو 26.4 مليون دينار كويتي)، على أن يتم استكمال الصفقة في موعد أقصاه 30 يونيو 2026. ومن المتوقع أن تسجل الشركة ربحاً قدره 6.16 مليون دينار كويتي ضمن نتائجها المالية لعام 2026، ناتجاً بشكل رئيسي عن إعادة تصنيف احتياطات سبق الاعتراف بها إلى بيان الدخل عند إتمام عملية التخارج. وتجدر الإشارة إلى أن هذا الأثر ذو طبيعة محاسبية بحتة، ولا ينعكس على إجمالي حقوق المساهمين أو المركز المالي العام للشركة.

ويأتي هذا التخارج نتيجاً لاستثمار ناجح، حيث حققت الشركة عائداً تجاوز ثلاثة أضعاف رأس المال المُستثمر البالغ 24 مليون يورو منذ دخولها في هذا الاستثمار عام 2006، ما يعكس كفاءة نهجها الاستثماري القائم على الانضباط وقدرتها على تحقيق القيمة، وباحتساب التوزيعات النقدية المستلمة من شركة المتوسط للاستثمار القابضة، فإن إجمالي العوائد النقدية المحققة من هذا الاستثمار قد بلغ نحو 94 مليون يورو، أي ما يقارب أربعة أضعاف رأس المال

NREC
الشركة الوطنية العقارية

ذات عوائد أعلى تتماشى مع توجهاتها المستقبلية. وفي تعليقه على الصفقة، قال نائب رئيس مجلس الإدارة والرئيس التنفيذي للشركة الوطنية العقارية، فيصل جميل سلطان العيسى: "تعكس هذه الصفقة قدرتنا على تنفيذ استراتيجيتنا بكفاءة، من خلال تعظيم القيمة عند التخارج وإعادة توظيف رأس المال بشكل منضبط. ومع تحقيق عائد قوي وتحسين مركزنا المالي، نواصل التركيز على فرص استثمارية نوعية تدعم نمو أعمالنا وتعزز القيمة طويلة الأجل لمساهميننا".

وتأسست الشركة الوطنية العقارية عام 1973، وهي شركة مدرجة في بورصة الكويت، وتعد من الشركات الرائدة في مجال الاستثمار والتطوير العقاري في منطقة الشرق الأوسط وشمال أفريقيا، حيث تمتلك محفظة متنوعة من الأصول تشمل القطاعات التجارية والتجزئة والسكنية.



فيصل جميل سلطان العيسى

المُستثمر.

وسيتم توجيه عائد الصفقة نحو خفض المديونيات وتحسين هيكل رأس المال، بما يساهم في تقليص تكاليف التمويل وتعزيز متانة المركز المالي للشركة، كما من المتوقع أن تعزز الصفقة من مرونة الشركة في إعادة توجيه رأس المال نحو فرص استثمارية استراتيجية

عطالهورات

مقاميس

maqames -perfume

55205700



للمساهمة في تعزيز الاقتصاد الرقمي

«وربة» ينضم إلى منظمة التعاون الرقمي بصفة «مراقب»



أنور بدر الغيث

أعلن بنك وربة عن انضمامه رسمياً إلى منظمة التعاون الرقمي (DCO) والتي تشمل في عضويتها عدد من الدول الأعضاء منها مملكة البحرين والمملكة العربية السعودية صاحبة المقر في العاصمة الرياض وسلطنة عمان ودولة قطر ودولة الكويت وقبرص واليونان والمملكة الأردنية الهاشمية والمملكة المغربية وباكستان.

وانضم البنك بصفة «مراقب»، ليكون بذلك أحد الأعمدة المالية الرائدة في دولة الكويت والتي تشارك في صياغة مستقبل الاقتصاد الرقمي العالمي، وتأتي هذه الخطوة الاستراتيجية لتتويجاً لجهود البنك المستمرة في مجال التحول الرقمي، وتأكيداً على دوره المحوري في تعزيز الابتكار المالي والشمول الرقمي.

وبموجب هذه العضوية، سيشترك بنك وربة بفعالية في اللجان التقنية التابعة للمنظمة، حيث سيساهم بخبراته الواسعة في تطوير السياسات والمبادرات التي تهدف إلى تسريع نمو الاقتصاد الرقمي الإقليمي والعالمي وتذليل العقبات أمام الازدهار الرقمي للجميع.

ريادة رقمية وخبرات عالمية

وفي تصريح له بهذه المناسبة، قال نائب الرئيس التنفيذي للتحول الرقمي والعمليات لبنك وربة، أنور بدر الغيث: «إن انضمامنا إلى منظمة التعاون الرقمي كعضو مراقب يعكس التزامنا الراسخ بأن نكون في طليعة قيادة مسيرة التحول الرقمي؛ ليس فقط على مستوى الكويت؛ بل على المستوى الدولي، حيث أن الاقتصاد الرقمي هو قاطرة النمو المستقبلي، وأن التعاون العابر للحدود هو السبيل الأمثل لتحقيق تنمية مستدامة وشاملة».

وأضاف الغيث: «نحن في بنك وربة لا ننظر إلى التكنولوجيا كغاية بحد ذاتها؛ بل كوسيلة لتمكين عملائنا من الاستفادة من الخدمات المصرفية المتقدمة. لذا انضمت استثماراتنا الرقمية على ابتكار حلول ذكية تخدم مختلف شرائح المجتمع وتعزز الشمول المالي، مع ضمان أعلى معايير الأمان والخصوصية، وهدفنا هو أن تكون الخدمات المصرفية الآمنة والموثوقة متاحة للجميع، في أي وقت ومن أي مكان، مما يساهم في بناء مجتمع رقمي متكامل ومزدهر».

حلول مبتكرة لشرائح متنوعة

وتأتي هذه العضوية لتعزيز مسيرة البنك في الابتكار الرقمي، حيث نجح «وربة» في طرح مجموعة من المنتجات والخدمات الرقمية المتقدمة التي تلبي احتياجات مختلف الفئات العمرية والاجتماعية، ومن أبرز هذه الحلول تطبيق «Sidi»، المحفظة الرقمية الأولى من نوعها في الكويت التي تستهدف شريحة ذوي الدخل المحدود وتوفر لهم خدمات مالية

للجميع من خلال تسريع النمو الشامل للاقتصاد الرقمي، وتضم المنظمة في عضويتها دولاً عديدة تعمل معاً لتبادل الخبرات وتطوير استراتيجيات مشتركة لمواجهة تحديات العصر الرقمي.

وحول انضمام البنك، ووفقاً للإحصائيات والدراسات والجهود التي بذلها البنك في المرحلة السابقة بطرح عدة مبادرات والمساهمة بتطوير عديد من المنتجات والخدمات الرقمية المتقدمة وتعزيز الاستثمار فيها، ارتأت المنظمة اختيار البنك بعد سلسلة من المباحثات وإستيفاء معايير التقييم والاشتراطات الخاصة بالعضوية، حيث وافق البنك على الانضمام بشكل رسمي لمواصلة المسار في الارتقاء بالاقتصاد الرقمي بكافة مجالاته.

الجدير بالذكر أن بنك وربة من البنوك التي حققت نجاحات كبيرة في فترة وجيزة، حيث احتل مركزاً ريادياً في مجال الخدمات المصرفية الرقمية الإسلامية، وهو من أكثر البنوك المحلية بعدد المساهمين، مما يجعله قريباً من جميع شرائح المجتمع، ويأتي هذا الإنجاز ليؤكد مجدداً على مكانة البنك كشريك مصرفي موثوق يجمع بين الابتكار والمسؤولية الاجتماعية في تقديم أفضل الخدمات والمنتجات المالية.

متكاملة وميسرة، مما يعكس التزام البنك بالشمول المالي، كما يقدم البنك حساب «Wave» المخصص للشباب، والذي يمنحهم تجربة مصرفية عصرية تتناسب مع نمط حياتهم الرقمي، بالإضافة إلى حساب «الذهب» الذي يتيح للعملاء الاستثمار في الذهب بسهولة وأمان عبر تطبيق بنك وربة، وتعد هذه المنتجات من المبادرات المتعددة التي اطلقتها البنك وفق استراتيجيته الطموحة لتسخير أحدث الابتكارات التكنولوجية لتقديم خدمات مصرفية استثنائية وآمنة.

شراكة من أجل المستقبل

وسيتيح دور «المراقب» لبنك وربة فرصة فريدة للتعاون مع نخبة من الخبراء وصناع القرار العالميين، والمشاركة في مختبرات السياسات ومجموعات العمل المتخصصة، مما سيعزز من قدرة البنك على استشراف وصياغة مستقبل الخدمات المصرفية الرقمية وتطوير حلول تكنولوجية تخدم عملاءه وتدعم رؤية الكويت 2035 للتحول إلى مركز مالي وتجاري إقليمي.

وتعد منظمة التعاون الرقمي (DCO) منظمة دولية عالمية تهدف إلى تمكين الازدهار الرقمي

ضمن دعمه لحملة «لنكن على دراية»

بيت التمويل الكويتي يحذر من الاستثمار الوهمي والاحتيال

تحقيق أفضل العوائد من خلال أدوات استثمارية تتسم بالتنوع وتناسب مختلف القدرات والإمكانيات للراغبين في الاستثمار، تدار باحترافية من قبل كوادر مهنية متخصصة، وتخضع لسلطات وتعليمات ومتابعة الجهات الرقابية متعددة المستويات.

ومن أبرز أشكال الاستثمار الذي تطرحه البنوك، «الودائع الاستثمارية» وفيها يقوم البنك باستثمار إيداعات العملاء لتحقيق أفضل العوائد خلال فترات زمنية معينة، ويحق للعملاء استرداد مبلغ الوديعة بعد مرور الفترة المحددة في العقد، كما تتيح «الصناديق الاستثمارية»، تنمية أموال المساهمين فيها مقابل رسوم محددة، وتنوع مجالات استثمار الصناديق لتشمل «الأسهم والسندات والبضائع وأسواق النقد وغيرها» وتخضع الصناديق الاستثمارية للبنوك لرقابة وترخيص هيئة أسواق المال، وتتميز «حسابات التوفير الاستثمارية» التي تقدم هي الأخرى أرباحاً لعملائها، بإمكانية السحب من الحساب والإيداع فيه بأي وقت.

كما تلعب «خطط الاستثمار قصيرة وطويلة الأجل» دوراً في مساعدة العملاء على سد الاحتياجات المستقبلية لهم ولأسرهم مثل تعليم الأبناء، إطلاق مشروع شخصي، أو عند التقاعد أو غير ذلك، من خلال ادخار الأموال في حساب مصرفي بشكل منتظم واستثمارها لتحقيق العوائد، لتكون جاهزة عند انتهاء الفترة.



لنكن
على
دراية

الحملة التوعوية المصرفية

وتوفر البنوك الكويتية خدمات ومنتجات مختلفة للاستثمار الآمن، تغني عن الدخول في أنشطة استثمارية مع جهات مجهولة تقدم وعوداً بتدفقات مالية مزعومة من وراء مشاريع إن لم تكن وهمية فهي غير آمنة ومخاطرها عالية جداً، في وقت تساعد البنوك الراغبين في استثمار أموالهم ومدخراتهم على

حذر بيت التمويل الكويتي العملاء والجمهور من الاستثمارات عالية المخاطر التي يجري الترويج لها عبر قنوات غير رسمية، ولا تخضع لجهة رقابية تنظم عملها وتضع القوانين التي تضمن للمستثمر الحماية، فيما يزيد انتشار الكثير من الشركات الوهمية وعمليات الاحتيال عبر الإعلانات التي تروج لأرباح سريعة وعالية بلا حماية، داعياً في بيان صحفي ضمن جهوده في دعم حملة «لنكن على دراية» لنشر الوعي المصرفي بالتعاون مع بنك الكويت المركزي واتحاد مصارف الكويت إلى عدم التفاعل مع الاتصالات والإعلانات والرسائل النصية والإلكترونية مجهولة المصدر، مع الاستعانة بذوي الخبرة من المختصين عند اتخاذ قرار الاستثمار.

وأكد بيت التمويل الكويتي أن البنوك الكويتية توفر مجموعة متنوعة من الفرص الاستثمارية التي تساعد العملاء على تنمية مدخراتهم والحصول على عوائد جيدة بمخاطر محدودة ومحسوبة وفي إطار تنظيمي واضح من المسؤولية القانونية والإدارية وأن البنوك بما تطرحه من فرص استثمارية مع خضوعها لرقابة بنك الكويت المركزي، تمثل الخيار الآمن والمستقر للراغبين في استثمار مدخراتهم وأموالهم، بجانب الشركات والجهات الرسمية الأخرى المرخصة والخاضعة لرقابة ومتابعة الهيئات المعنية بحماية الاقتصاد الوطني والتعاملات المالية والأنشطة الاستثمارية.

عطورات

مقاميس

maqames -perfume

55205700



عمومية السالمية جروب لتنمية المشاريع تصادق على توزيع 4% أرباح نقدية عن النصف الثاني من العام 2025

ومدرة للدخل بما يحقق الفائدة لمساهميننا. وخلال العام 2025، وقعت شركة السالمية جروب لتنمية المشاريع اتفاقية استثمار لتصميم وتطوير وتمويل وتشغيل وإدارة وصيانة مشروع تجاري متكامل في منطقة القيروان مع المؤسسة العامة للرعاية السكنية بدولة الكويت، وذلك لمدة استثمارية تمتد إلى 22 عامًا.

ويشمل المشروع إنشاء مجمع تجاري وناحٍ صحي ومواقف عامة للسيارات على أرض تبلغ مساحتها الإجمالية نحو 12,575 متراً مربعاً، بما يساهم في تعزيز الخدمات المجتمعية وتلبية احتياجات سكان المنطقة.

وتود الشركة أن توضح أنها حالياً في مرحلة استلام الموقع من المؤسسة العامة للرعاية السكنية، تمهيداً للبدء في أعمال التنفيذ والإنشاء وفق الجدول الزمني المعتمد للمشروع.

واختتم عدوان العدوان تصريحه بالدعاء إلى الله عز وجل أن يحفظ الكويت وأهلها من كل مكروه، وأن يرزقها دوام الأمن والاستقرار، في ظل القيادة الرشيدة لحضرة صاحب السمو أمير البلاد المفدى الشيخ/ مشعل الأحمد الجابر الصباح، وسمو ولي العهد الشيخ/ صباح خالد الحمد الصباح، وسمو رئيس مجلس الوزراء الشيخ /أحمد عبدالله الأحمد الصباح حفظهم الله ورعاهم.



عدوان العدواناني

صادقت الجمعية غير العادية على تعديل أغراض الشركة من خلال تعديل عقد التأسيس والنظام الأساسي.

وأضاف عدوان العدواناني أن شركة السالمية جروب لتنمية المشاريع مستمرة بمنهجيتها واستراتيجيتها القائمة على أساس المحافظة على تنوع المحفظة العقارية والاستثمارية من حيث حجم وطبيعة الاستثمارات والتوزيع الجغرافي ضمن خطة عمل تهدف إلى الموازنة بين المخاطر والعوائد من خلال الدخول باستثمارات واعدة

صرّح رئيس مجلس الإدارة والرئيس التنفيذي عدوان العدواناني عن انعقاد اجتماع الجمعية العامة العادية وغير العادية لشركة السالمية جروب لتنمية المشاريع يوم الثلاثاء الموافق 14 ابريل 2025 (شركة تابعة -مملوكة بنسبة 81.9% من قبل الشركة التجارية العقارية)، بنصاب حضور 100% من المساهمين.

وقد حققت شركة السالمية جروب لتنمية المشاريع صافي أرباح عن السنة المالية المنتهية في 2025-12-31 بلغت 2,982,442.د.ك (مليونين وتسعمائة واثنان وثمانين ألفاً وأربعمائة واثنان وأربعون ديناراً كويتي)، وبلغ العائد على حقوق المساهمين 8.3%، والعائد على الأصول 6.34%، والعائد على رأسمال الشركة 9.94%. فيما حققت الشركة استقراراً في الإيرادات من الأنشطة التشغيلية والاستثمارات.

وصادقت الجمعية العامة العادية على توصية مجلس إدارة الشركة بتوزيع أرباح نقدية بواقع 4% من القيمة الاسمية للسهم الواحد عن النصف الثاني من عام 2025 كما نود التنويه ان شركة السالمية جروب قامت بتوزيع أرباح نقدية للمساهمين عن النصف الأول للعام 2025 بواقع 3.5% من القيمة الاسمية للسهم وعليه يكون إجمالي قيمة التوزيعات 7.5% لعام 2025. كما

تصميم مواقع الكترونية

مواقع احترافية

بريد الكتروني

دعم فني

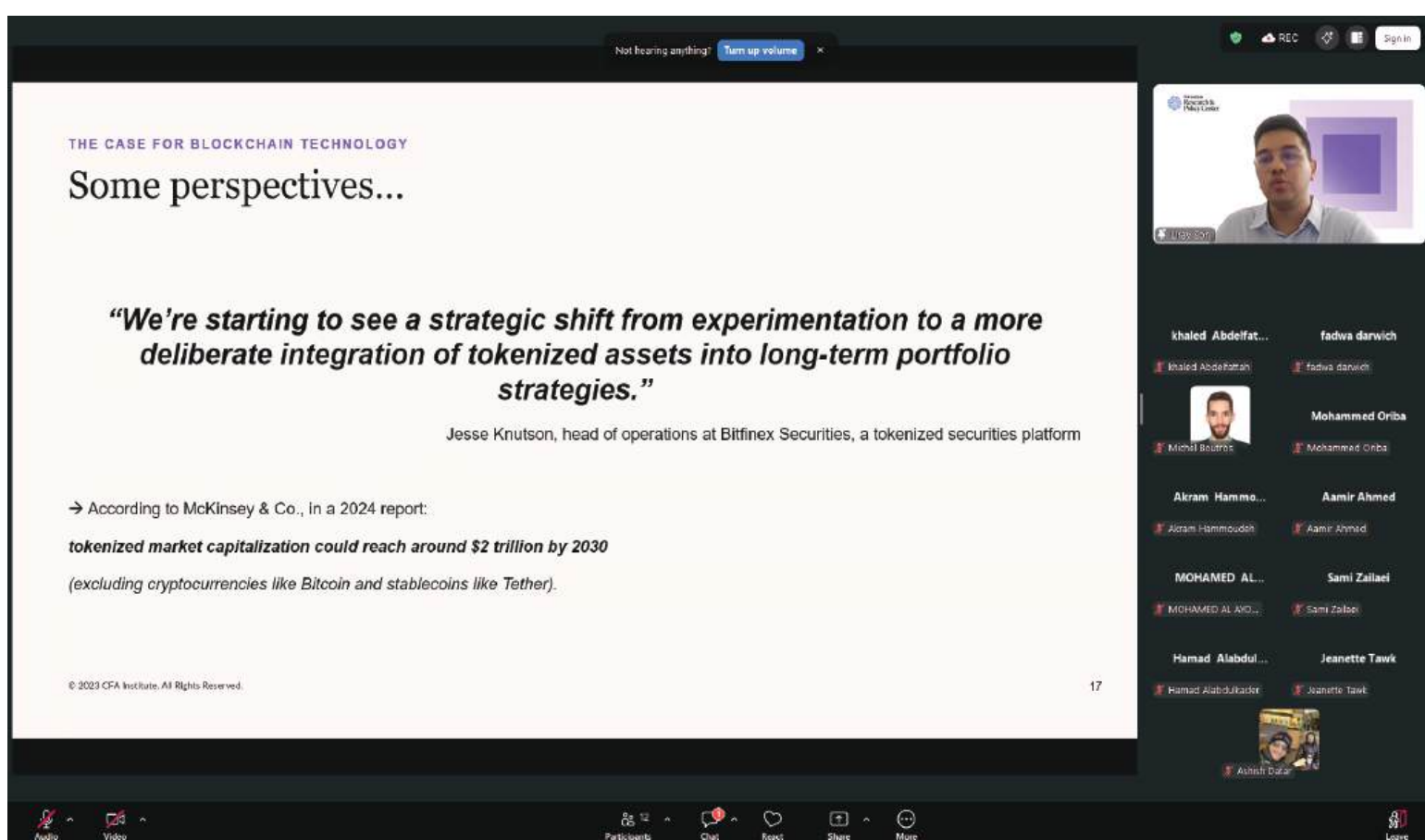
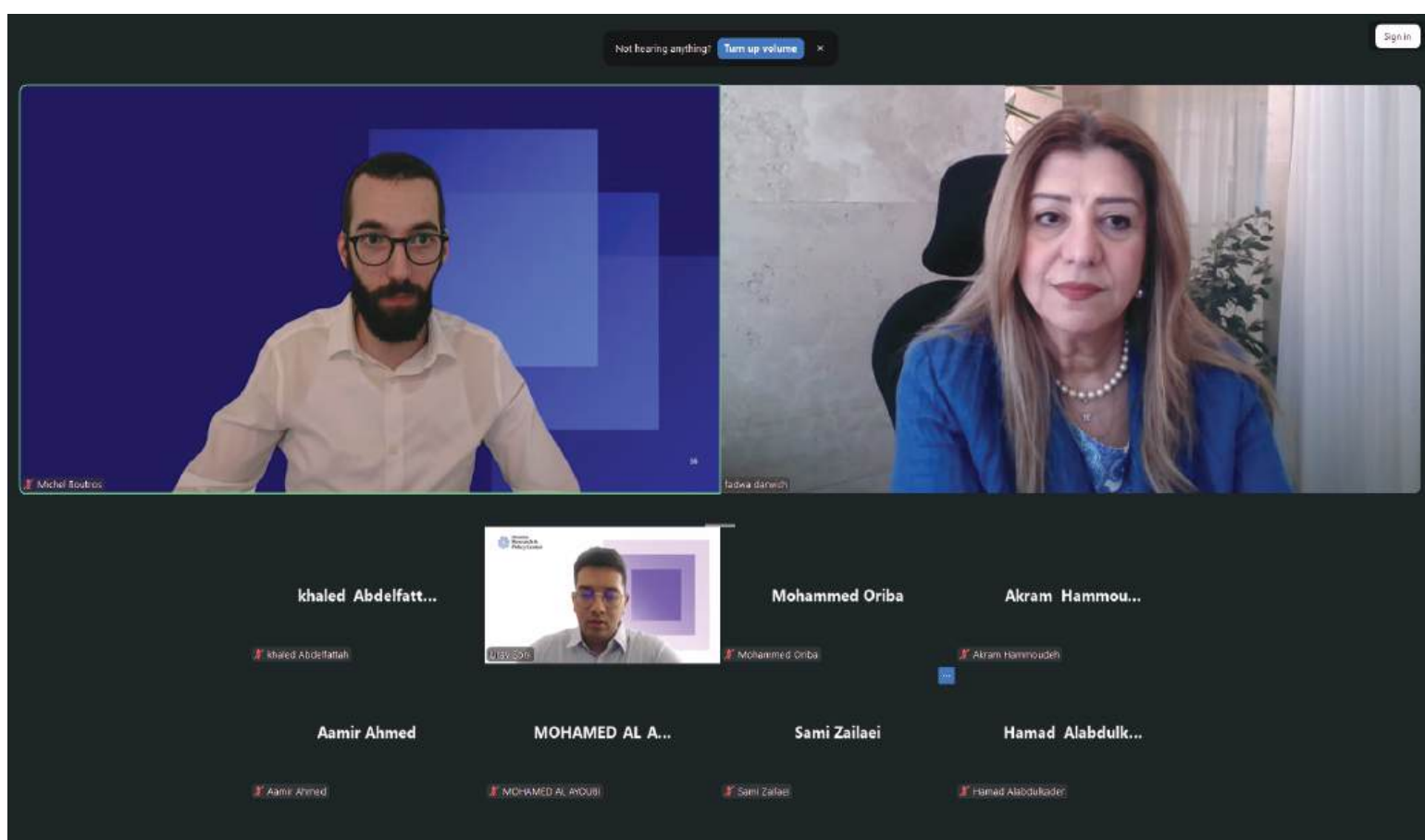


SINCE 2015

www.MadeInKwt.com

[00965] 55550567

اتحاد شركات الاستثمار يناقش فرص وتحديات «Tokenization» في تطوير أسواق المال



في ظل التحولات المتسارعة التي يشهدها القطاع المالي العالمي، يبرز مفهوم التوكنيزيشن (Tokenization) كأحد أهم الابتكارات التي تعيد رسم ملامح أسواق المال وتفتح آفاقاً جديدة أمام المستثمرين والمؤسسات على حد سواء. وفي هذا الإطار، نظم اتحاد شركات الاستثمار، بالتعاون مع CFA Institute و CFA Society Kuwait، ندوة افتراضية متخصصة بعنوان "Tokenization: An Investment Perspective"، وعُقدت الندوة بتاريخ 14 أبريل 2026، بحضور واسع من ممثلي المؤسسات المالية وشركات الاستثمار والمهتمين بالتقنيات المالية الحديثة، حيث تم مناقشة هذا المفهوم بشكل معمق من حيث تطبيقاته العملية، ومزاياه، والتحديات المرتبطة به.

ويُعرف التوكنيزيشن بأنه عملية تحويل الأصول التقليدية إلى وحدات رقمية (Tokens) يتم تسجيلها وتداولها عبر تقنيات السجلات الموزعة (Blockchain)، بحيث تمثل كل وحدة جزءاً من ملكية الأصل أو حقاً مالياً مرتبطاً به، ولا يقتصر هذا المفهوم على الأصول المالية فقط، بل يمتد ليشمل طيفاً واسعاً من الأصول مثل العقارات، الأسهم، السندات، الصكوك، وحتى الأصول البديلة.

أهملة تطبيقية على التوكنيزيشن: العقارات ():

بدلاً من شراء عقار كامل بقيمة مرتفعة، يمكن تقسيمه إلى آلاف الوحدات الرقمية، بحيث يستطيع المستثمر شراء جزء بسيط منه، على سبيل المثال، عقار بقيمة مليون دولار يمكن تحويله إلى 10,000 توكن، كل توكن يمثل حصة صغيرة من هذا العقار، ويتيح للمستثمرين الاستفادة من العوائد الإيجابية أو ارتفاع القيمة.

السندات والصكوك:

يمكن إصدار أدوات دين على شكل توكنات، مما يسهل تداولها بشكل أسرع وأكثر كفاءة، مع تقليل التكاليف المرتبطة بعمليات التسوية التقليدية.

الأسهم غير المدرجة ():

يتيح التوكنيزيشن إمكانية تداول حصص في شركات خاصة بطريقة أكثر مرونة، مما يفتح المجال أمام مستثمرين جدد للدخول إلى هذه الفئة من الأصول.

الأصول البديلة ():

مثل الفن، السلع، أو حتى حقوق الملكية الفكرية، حيث يمكن تحويلها إلى توكنات قابلة للتداول، ما يعزز من سيولتها وإمكانية الوصول إليها.

أهمية التوكنيزيشن في الوقت الحالي:

ناقشت الندوة أن التوكنيزيشن لا يُعد مجرد تطور تقني، بل يمثل تحولاً هيكلياً في كيفية

المرتبطة بالتوكنات.

اقتباس رسمي:

وفي هذا السياق، صرّح اتحاد شركات الاستثمار: "يمثل التوكنيزيشن نقلة نوعية في تطوير أسواق المال، حيث يساهم في إعادة تعريف مفهوم الاستثمار وإتاحة فرص غير مسبوقة لشريحة أوسع من المستثمرين، ويحرص الاتحاد من خلال تعاونه مع مؤسسات دولية مثل CFA Institute على تمكين شركائه الأعضاء من فهم هذه التحولات والاستعداد لها، بما يعزز من تنافسية السوق ويواكب أفضل الممارسات العالمية."

وأكد الاتحاد أن تنظيم هذه الندوة يأتي ضمن جهوده المستمرة في نشر المعرفة وتطوير بيئة الاستثمار، من خلال طرح الموضوعات المستقبلية وخلق منصات حوارية تجمع الخبرات المحلية والدولية، بما يساهم في تعزيز جاهزية السوق للاستفادة من الفرص التي تتيحها التقنيات الرقمية الحديثة.

إدارة وتداول الأصول، حيث يساهم في:

خفض التكاليف التشغيلية عبر تقليل الوسطاء.

تسريع عمليات التسوية من أيام إلى دقائق أو ثوانٍ.

تعزيز الشفافية من خلال تسجيل العمليات بشكل آلي.

إتاحة الاستثمار لشريحة أوسع، خاصة صغار المستثمرين.

تحسين كفاءة الأسواق وزيادة فرص التنوع الاستثماري.

التحديات المرتبطة بالتوكنيزيشن:

كما تم التطرق إلى عدد من التحديات، أبرزها: الحاجة إلى أطر تنظيمية واضحة تحمي المستثمرين.

قضايا حفظ الأصول الرقمية (Custody).

السيولة في الأسواق الثانوية.

الأمن السيبراني والتوافق بين الأنظمة المختلفة.

الإطار القانوني لتحديد الملكية والحقوق

استبيان «الاقتصادية»

إبريل 2026

السؤال

ما هي الأسباب وراء ارتفاع موجة تعثر العديد من المشاريع المتوسطة والصغيرة وإغلاق مقراتها؟


 نعم

 لا

يمكنكم المشاركة بأرائكم عبر:

«شارك ... وتفاعل
للتغيير»

عبر الواتساب
50300624

عبر موقع الجريدة الإلكتروني:
<https://aleqtisadyah.com>

حساب «الاقتصادية» على (X)
<https://x.com/Aleqtisadyahkw>

إيماننا بأهمية المشاركة وإبداء الرأي من أصحاب المصلحة، وتوسيعاً لرقعة التعبير، وإسهاماً من «الاقتصادية» في إيصال وجهات النظر حول القضايا والملفات الجوهرية التي تصب في المصلحة العامة، وتبرز التحديات والمشاكل التي تتضمن مخاطر، أو تسلط الضوء على القضايا ذات الاهتمام والأولوية بالنسبة للمستثمرين والمهتمين عموماً، تطرح «الاقتصادية» استبياناً شهرياً مكماً للجهود، وموجه لجميع المستثمرين المؤسسين المحترفين والأفراد، وكل المهتمين في السوق المالي عموماً حول قضية محددة. ومساهمة من «الاقتصادية» في إثراء النقاش وإيصال الصورة وأصوات المهتمين للمعنيين، نطرح في استبيان أبريل 2026 قضية مهمة وحيوية تهتم جميع المساهمين وأصحاب المصلحة عموماً، سواء على صعيد الشأن الاقتصادي أو في الشركات، وهي قضية إغلاق المشاريع وهجرة المواقع المؤجرة في المجمعات. التساؤل مستحق، والمطالب هادفة وطموحة ومهمة لتحقيق التنوع وتعدد الفرص والتنافسية للسوق، وتتماشى مع طموح تحويل الكويت إلى مركز مالي.

عطورات مقامس

Maqames_perfume

55205700



الطاقة الدولية تتوقع تراجعًا قياسيًّا في الطلب العالمي على النفط



قالت وكالة الطاقة الدولية، أمس إن الحرب مع إيران قلبت توقعاتها للطلب العالمي على النفط، وأضافت أنها تتوقع الآن أكبر انخفاض ربع سنوي في الطلب منذ أن أدت جائحة كوفيد-19 - إلى تراجع حاد في استهلاك الوقود. ذكرت الوكالة في تقريرها الشهري عن سوق النفط أن العطش العالمي للنفط من المتوقع أن ينخفض بمقدار 1.5 مليون برميل يوميًا خلال الفترة من أبريل إلى يونيو. وأشار التقرير إلى أنه «في البداية، جاءت أكبر تخفيضات في استخدام النفط من منطقة الشرق الأوسط وآسيا والمحيط الهادئ. ومع ذلك، فإن تدمير الطلب سوف ينتشر مع استمرار الندرة وارتفاع الأسعار». وعلى مدار العام بأكمله، تتوقع الوكالة الآن أن يتقلص الطلب العالمي على النفط بمقدار 80 ألف برميل يوميًا. أما على جانب العرض، فقالت الوكالة إن هناك انخفاضًا عالميًا بمقدار 10.1 ملايين برميل يوميًا الشهر الماضي، معيدة بذلك تأكيد بيانها السابق بأن الهجمات على البنية التحتية للطاقة في الشرق الأوسط والقيود المستمرة على تحركات ناقلات النفط عبر مضيق هرمز أدت إلى أكبر اضطراب في إمدادات النفط في التاريخ. وفيما يتعلق بأسعار النفط، أشارت الوكالة إلى أنها سجلت أكبر زيادة شهرية لها على الإطلاق في مارس. ووفقًا لبيانات «فاكت ست»، قفز سعر خام برنت، المعيار العالمي للنفط، بنسبة 42.7% الشهر الماضي ليصل إلى 103.97 دولار للبرميل.

وزير الخزانة الأمريكي: على الفيدرالي الانتظار قبل خفض الفائدة

قال وزير الخزانة الأمريكي، سكوت بيسن، إنه ينبغي على الاحتياطي الفيدرالي الانتظار قبل خفض أسعار الفائدة مع استمرار تطور الحرب في إيران.

وأضاف بيسن في تصريحات صحفية خلال فعالية «اقتصاد العالم»: «هل أعتقد أنه ينبغي خفض أسعار الفائدة؟ في النهاية، نعم. لكنني أعتقد أن علينا الآن الانتظار ورؤية ما سيحدث». وتابع أن الاحتياطي الفيدرالي «يفعل الشيء الصحيح بالجلوس والمراقبة» لكيفية تطور النزاع مع إيران. وقضى الرئيس الأمريكي، دونالد ترامب، جزءًا كبيرًا من ولايته الثانية في الضغط على الفيدرالي لخفض أسعار الفائدة. وقال بيسن إن الاقتصاد كان قويًا جدًا مع بداية شهري يناير وفبراير. وأعرب وزير الخزانة عن ثقته في أن الزيادات الأخيرة في الأسعار لن تغير بشكل دائم نظرة المستهلكين للاقتصاد.

وذكرت الحكومة الأمريكية يوم الجمعة، أن التضخم ارتفع في مارس ثلاث مرات أسرع مما كان عليه في فبراير، وسط ارتفاع حاد في تكاليف النفط والغاز. حيث ارتفع التضخم باستثناء الغذاء والطاقة بشكل أقل قليلًا مما توقعه المتنبئون.

وقال بيسن: «إذا كان هناك أي فريق يمكن تسميته 'فريق التضخم المؤقت'، فهذا هو». مضيقًا: «لا أعتقد أن هذا سيتضمن في توقعات التضخم».

وعندما سُئل عما إذا كانت الحرب في إيران ستنتهي بكونها جيدة أم سيئة للاقتصاد الأمريكي، قال بيسن إنه يعتقد أن البلاد ستنتظر إلى الوراء وترى 50 عامًا من الاستقرار، على الرغم من أنه لم يحدد عدد الأيام التي قد يستمر فيها الصراع.

قال بيسن أيضًا إنه كان يعتقد في فبراير أن الاقتصاد سينمو بأكثر من 4% هذا العام. وعندما سُئل عما إذا كان لا يزال يعتقد ذلك، قال إن الاقتصاد سيكون أمامه بعض التعويضات.

بيتكوين ترتفع وتتداول قرب مستوى 74,300 دولار

أن السوق لا يزال يفتقر إلى تأكيد قوي على حدوث اختراق صعودي. أوضح أكشات سيدهانت، المحلل لدى «مودريكس»، أن السوق يشهد موجة صعود تصحيحية مع استعادة بيتكوين لمستويات 75,500 دولار، مدعومة بتدفقات بلغت 1.1 مليار دولار إلى منتجات الاستثمار في العملات المشفرة، وهي الأعلى منذ منتصف يناير. وأضاف أنه في حال استمرار الزخم، قد يتجه بيتكوين نحو مستوى 80,000 دولار.

أما بالنسبة لإثيريوم، فهو يقترُب من اختراق سعري محتمل، حيث إن الإغلاق المستدام فوق 2,400 دولار قد يفتح الطريق نحو 2,800 دولار، بينما يمثل مستوى 2,100 دولار منطقة دعم رئيسية.

تداولت بيتكوين قرب مستوى 74,300 دولار، الثلاثاء، حيث شهد سوق العملات الرقمية موجة صعود تصحيحية مدعومة بتحسين المعنويات العالمية. وارتفعت أكبر عملة مشفرة في العالم بالتوازي مع الأصول عالية المخاطر، مع تراجع التوترات الجيوسياسية وزيادة التدفقات المؤسسية التي ساهمت في دعم الأسعار.

ويُعزى الارتفاع الأخير بشكل أساسي إلى عوامل اقتصادية كلية وتدفقات مؤسسية، وليس إلى زيادة واسعة في الطلب داخل سوق العملات المشفرة نفسه. وأشار محللون إلى أن التدفقات الداخلة إلى منتجات الاستثمار في العملات الرقمية، إلى جانب تراجع أسعار النفط، ساهمت في تحسين المعنويات، رغم



توقعات النمو في تقرير آفاق
الاقتصاد العالمي

توقعات	٢٠٢٧	٢٠٢٦	٢٠٢٥
الناتج العالمي	٣.٢	٣.١	٣.٤
الاقتصادات المتقدمة	١.٧	١.٨	١.٩
الولايات المتحدة	٢.١	٢.٣	٢.١
منطقة اليورو	١.٢	١.١	١.٤
ألمانيا	١.٢	٠.٨	٠.٢
فرنسا	٠.٩	٠.٩	٠.٩
إيطاليا	٠.٥	٠.٥	٠.٥
إسبانيا	١.٨	٢.١	٢.٨
اليابان	٠.٦	٠.٧	١.٢
المملكة المتحدة	١.٢	٠.٨	١.٣
كندا	١.٩	١.٥	١.٧
الاقتصادات المتقدمة أخرى	٢.٢	٢.٦	٣.٠
اقتصادات الأسواق الصاعدة والاقتصادات النامية	٤.٢	٣.٩	٤.٤
آسيا الصاعدة والنامية	٤.٨	٤.٩	٥.٥
الصين	٤.٠	٤.٤	٥.٠
الهند	٦.٥	٦.٥	٧.٦
أوروبا الصاعدة والنامية	٢.١	٢.٠	٢.٠
روسيا	١.١	١.١	١.٠
أمريكا اللاتينية والكاريبي	٢.٧	٢.٣	٢.٤
البرازيل	٢.٠	١.٩	٢.٣
المكسيك	٢.٢	١.٦	٠.٦
الشرق الأوسط وآسيا الوسطى	٤.٦	١.٩	٣.٦
المملكة العربية السعودية	٤.٥	٣.١	٤.٥
إفريقيا جنوب الصحراء	٤.٤	٤.٣	٤.٥
نيجيريا	٤.٣	٤.١	٤.٠
جنوب إفريقيا	١.٣	١.٠	١.١
للذكورة			
اقتصادات الأسواق الصاعدة والاقتصادات متوسطة الدخل	٤.١	٣.٨	٤.٤
البلدان النامية منخفضة الدخل	٤.٩	٤.٨	٤.٨

المصدر: صندوق النقد الدولي، تقرير آفاق الاقتصاد العالمي، أبريل ٢٠٢٦.

ملحوظة: بالنسبة للهند، تعرض البيانات والتوقعات على أساس السنة المالية. علماً بأن بيانات السنة المالية ٢٠٢٥ / ٢٠٢٦ (التي تبدأ في أبريل ٢٠٢٥) مبنية على عمود عام ٢٠٢٥. وتبلغ توقعات النمو في الهند ٦.٦٪ في عام ٢٠٢٦ و ٦.٧٪ في عام ٢٠٢٧ على أساس السنة التقويمية.

IMF.org

صندوق النقد الدولي

صندوق النقد الدولي
يرفع توقعات نمو الاقتصاد
السعودي في 2027

التشردم الجغرافي-السياسي أو إعادة تقييم التوقعات للإنتاجية المعززة بالذكاء الاصطناعي، أو تجدد التوترات التجارية، إلى إضعاف النمو بشكل كبير وزعزعة استقرار الأسواق المالية.

وأشار، إلى أن ارتفاع الدين العام وتراجع موثوقية المؤسسات سيؤدي إلى زيادة مواطن الضعف، وفي الوقت نفسه، يمكن زيادة النشاط الاقتصادي إذا تحققت مكاسب الإنتاجية الناشئة عن الذكاء الاصطناعي بشكل أسرع أو إذا خفت حدة التوترات التجارية على أساس مستدام.

وقال صندوق النقد الدولي، إن تعزيز القدرة على التكيف، والحفاظ على أطر موثوقة للسياسات، وتوطيد التعاون الدولي، يشكل عوامل ضرورية لتجاوز الصدمة الحالية، والاستعداد في الوقت نفسه لمواجهة الاضطرابات المستقبلية في بيئة عالمية يتزايد فيها عدم اليقين.

وأفاد، بأن زيادة الإنفاق على الدفاع نتيجة تزايد التوترات الجغرافية-السياسية، قد تحفز النشاط الاقتصادي على المدى القصير، ولكنها تؤدي أيضاً إلى ضغوط تضخمية، وتضعف الاستدامة المالية والخارجية، وتنطوي على مخاطر مزاحمة الإنفاق الاجتماعي، مما قد يؤدي بدوره إلى إشعال فتيل السخط والقلق الاجتماعي، منوها بأنه عندما تندلع الصراعات، تكون المفاضلات الاقتصادية الكلية حادة تعقبها ندوب تستمر لفترة طويلة بعد الصدمة المباشرة للحرب.

رفع صندوق النقد الدولي توقعاته لنمو اقتصاد المملكة العربية السعودية إلى 4.5% في عام 2027م مقارنة مع تقديراتها في يناير الماضي التي أشارت إلى توقعات للنمو بنسبة 3.6% في العام القادم.

وأعلن صندوق النقد الدولي، في تقرير آفاق الاقتصاد العالمي إصدار أبريل، الصادر الثلاثاء، عن خفض توقعات نمو الناتج المحلي الإجمالي للسعودية في عام 2026م إلى 3.1%؛ بسبب تأثير التوترات الجيوسياسية في الشرق الأوسط على معدلات نمو الاقتصاد العالمي، فيما كان يتوقع الصندوق في يناير الماضي نمو اقتصاد المملكة بنسبة 4.5% في 2026م. وقال الصندوق، في بيان له، إنه بعد صمود النشاط الاقتصادي العالمي أمام ارتفاع الحواجز التجارية وتزايد عدم اليقين العام الماضي، أصبح يواجه الآن اختباراً حقيقياً جراء اندلاع الحرب في الشرق الأوسط.

وأضاف صندوق النقد الدولي: «وبافتراض أن يظل الصراع محدود المدة والنطاق، يُتوقع تباطؤ النمو العالمي إلى 3.1% في 2026 و 3.2% في 2027. وكذلك يُتوقع ارتفاع معدل التضخم الكلي العالمي ارتفاعاً طفيفاً في عام 2026 قبل انخفاضه مجدداً في 2027. ويُتوقع أن يتجلى تباطؤ النمو وارتفاع التضخم بصفة خاصة في اقتصادات الأسواق الصاعدة والاقتصادات النامية».

وحذر صندوق النقد الدولي من أن الآفاق تسودها مخاطر التطورات المعاكسة، وقد يؤدي طول الصراع أو اتساعه، أو تفاقم

ارتفاع عقود التمويل الإسلامي في المملكة
بواقع 254.66 مليار ريال خلال 2025

بنحو 13.2% على أساس سنوي، وبما يعادل 28.99 مليار ريال.

وبلغت قيمة تمويل المضاربة 2.52 مليار ريال، وتمويل المشاركة 1.09 مليار ريال، فيما بلغت قيمة التمويل الأخرى التي تقع تحت تصنيف عقود التمويل المتوافقة مع أحكام ومبادئ الشريعة 35.57 مليار ريال بنهاية الربع الرابع من العام 2025م، وتشمل البطاقات الائتمانية وصيغ التمويل الأخرى المتوافقة مع أحكام ومبادئ الشريعة الإسلامية.

وكانت قيمة التمويل الإسلامي في المملكة تبلغ في نهاية عام 2018 نحو 1.146 تريليون ريال، وارتفع في عام 2019 إلى 1.252 تريليون ريال، ثم وصلت قيمته إلى 1.462 تريليون ريال بنهاية 2020.

وواصل الارتفاع إلى 1.724 تريليون ريال بنهاية 2021، ثم إلى 1.976 تريليون ريال في 2022، وبلغ بنهاية العام 2023 نحو 2.182 تريليون ريال، ثم وصل لمستوى 2.471 تريليون ريال بنهاية 2024، وأخيراً ارتفع إلى 2.726 تريليون ريال في نهاية عام 2025م.

39.09% من إجمالي التمويل؛ حيث بلغت قيمته 1.066 تريليون ريال بنهاية الربع الرابع من العام 2025م، مسجلاً ارتفاعاً بنسبة 12.4% وبما يعادل 117.58 مليار ريال عن قيمته في نهاية الربع المماثل من العام السابق والبالغة 948.17 مليار ريال.

وحل الإيجار التمويلي في المرتبة الثالثة بقيمة 248.36 مليار ريال، مقابل 219.37 مليار ريال بنهاية الربع الرابع من عام 2024م؛ ليرتفع

التمويل المتوافقة مع أحكام ومبادئ الشريعة بالمملكة في نهاية الربع الرابع من عام 2025م؛ لتبلغ قيمته التراكمية 1.373 تريليون ريال، مسجلاً ارتفاعاً على أساس سنوي بنسبة 9.06% وبما يعادل 114.01 مليار ريال، حيث كان يبلغ 1.259 تريليون ريال في نهاية عام 2024م.

وجاء تمويل التورق بالمرتبة الثانية لعقود التمويل المتوافقة مع أحكام ومبادئ الشريعة في المملكة (يمثل

ارتفعت قيمة عقود التمويل المتوافقة مع أحكام ومبادئ الشريعة بالسعودية بنسبة 10.3% بنهاية الربع الرابع من عام 2025م على أساس سنوي؛ وبزيادة تقدر بـ 254.66 مليار ريال مقارنة مع قيمتها في نهاية الربع نفسه من العام السابق.

ووصلت قيمة عقود التمويل التراكمية المتوافقة مع أحكام ومبادئ الشريعة بالسعودية إلى 2.726 تريليون ريال بنهاية الربع الرابع من عام 2025م؛ وهو أعلى مستوى تاريخي تصل إليه على الإطلاق، مقابل 2.471 تريليون ريال بنهاية الربع المماثل من عام 2024م؛ بحسب بيانات صادرة عن البنك المركزي السعودي «ساما».

وعلى أساس ربعي، زاد حجم التمويل المتوافق مع الشريعة بالمملكة خلال الربع الرابع من عام 2025م بواقع 17.01 مليار ريال وبنسبة 0.6% مقارنة مع قيمته في نهاية الربع السابق والبالغة 2.709 تريليون ريال. تمويل المرابحة يستحوذ على 50% من التمويل الإسلامي

واستحوذ تمويل المرابحة على 50.36% من إجمالي قيمة عقود



880.8 مليار درهم استثمارات بنوك الإمارات بنهاية فبراير 2026

درهم، مقارنة بـ2.186 تريليون درهم بنهاية فبراير 2025.

وارتفعت قروض البنوك والمصارف الإماراتية، للقطاع الخاص بنهاية فبراير 2026 بنسبة 11.9% لتصل إلى 1.519 تريليون درهم، مقارنة بـ1.349 تريليون درهم بنهاية فبراير 2025.

وارتفعت قروض البنوك للحكومة بنحو 19.7% لتصل إلى 229.8 مليار درهم بنهاية فبراير 2026، مقارنة بنهاية فبراير 2025.

على أساس شهري، لتصل إلى 426.6 مليار درهم في فبراير، مقارنة بنحو 418.6 مليار درهم في يناير 2026، كما ارتفعت بقيمة 87.4 مليار درهم مقارنة مع فبراير 2025.

وارتفعت استثمارات البنوك في الأسهم في شهر فبراير 2026 بنسبة 1.6% لتصل إلى 25.6 مليار درهم، وبنمو يُعادل 0.4 مليار درهم مقارنة بشهر يناير.

وزادت قروض البنوك والمصارف في الإمارات بنسبة 19.3% بنهاية فبراير 2026 لتصل إلى 2.630 تريليون

ارتفعت استثمارات البنوك العاملة في دولة الإمارات بنسبة 16.5% لتصل إلى 880.8 مليار درهم بنهاية فبراير 2026، وبتزايد تعادل 124.6 مليار درهم، مقارنة بالفترة نفسها من عام 2025.

وارتفعت استثمارات البنوك على أساس شهري بنسبة 1% خلال فبراير 2026 مقابل 872.3 مليار درهم في يناير 2026، بزيادة تعادل 8.5 مليار درهم، وفقاً لتقرير المؤشرات المصرفية الصادر عن مصرف الإمارات المركزي.

وارتفعت الاستثمارات في سندات الدين بنسبة 1.9%



«أوبك»: اقتصاد الإمارات يتمتع بمرونة قوية مدعومة بالتنويع

وفيما يتعلق بالطلب على النفط، توقع التقرير أن تسهم الإمارات إلى جانب السعودية والعراق في الجزء الأكبر من نمو الطلب في منطقة الشرق الأوسط خلال 2026. وأبقت «أوبك» على توقعات نمو الطلب العالمي على النفط بمقدار 1.4 مليون برميل يومياً خلال العام الجاري.

وأوضح التقرير أن اقتصاد الإمارات يستند إلى أوضاع مالية قوية واستراتيجيات نمو طويلة الأجل، مشيراً إلى أن الأنشطة غير النفطية تلعب دوراً متزايداً في دعم النمو، مع توقعات بتسارع النشاط الاقتصادي خلال 2026 بعد تسجيل نمو يتجاوز 4% في عام 2025.

أكد تقرير «أوبك» الشهري الصادر في أبريل 2026 أن اقتصاد دولة الإمارات يواصل إظهار مرونة قوية مدعومة بالتنويع الاقتصادي والاستثمارات الاستراتيجية، في وقت توقعت فيه المنظمة استمرار نمو الطلب العالمي على النفط واستقرار أساسيات السوق رغم التحديات الجيوسياسية.

الاقتصادية

جريدة النخبة
ورواد المال والأعمال



news@aleqtisadyah.com نستقبل الاخبار على البريد التالي:

www.aleqtisadyah.com

الموقع الالكتروني:

50300624



@aleqtisadyahkw



@aleqtisadyahkw

تابعونا:

اقرأ عدد

الاقتصادية

اليومي

عبر الحسابات التالية

الموقع الالكتروني: www.aleqtisadyah.com



@aleqtisadyahkw



@aleqtisadyahkw



aleqtisadyah_kw



aleqtisadyah.com





Detox

YOUR BODY



Relax

YOUR MIND



Boost

IMMUNITY



Recover

FASTER



Strengthen

YOUR HEART



Renew

YOUR SKIN



97989059

Sales@sunlightenme.com

Second Day Delivery /
Instalation to Kuwait

اقتصاد البحرين ينمو 3.5% خلال 2025

ارتفع الناتج المحلي الإجمالي الحقيقي لمملكة البحرين بنسبة 3.5% خلال عام 2025 مقارنة بعام 2024.

وبلغ الناتج المحلي الإجمالي الحقيقي لمملكة البحرين 15709.8 مليون دينار بحريني بالأسعار الثابتة خلال عام 2025 مقارنة بـ 15181.4 مليون دينار بحريني من عام 2024؛ وفق التقديرات الأولية للحسابات القومية الصادرة عن هيئة المعلومات والحكومة الإلكترونية في البحرين؛ وفقاً لوكالة الأنباء البحرينية «بنا».

وعلى المستوى القطاعي، أظهرت التقديرات الأولية أن قطاع الفنادق والمطاعم حقق نمواً بنسبة 6.4% يليه الأنشطة المالية وأنشطة التأمين بمعدل نمو نسبته 5.6% وتم نشاط التشييد بنسبة 5.0% بالأسعار الثابتة. وفيما يتعلق بالمساهمة القطاعية في الناتج المحلي الإجمالي الحقيقي كان قطاع الأنشطة المالية وأنشطة التأمين أكبر القطاعات غير النفطية مساهمة في الناتج المحلي الإجمالي الحقيقي بنسبة 17.6% تليها الصناعة التحويلية بنسبة 15.1%.

أما فيما يخص التقديرات الربعية للربع الرابع من عام 2025 فقد أظهرت التقديرات الأولية نمواً إيجابياً للناتج المحلي الإجمالي بنسبة 4.6% و 5.1% بالأسعار الثابتة والجارية على التوالي مقارنة بالربع الرابع من عام 2024، حيث حقق القطاع غير النفطي نمواً بنسبة 7.4% بالأسعار الثابتة و 7.9% بالأسعار الجارية.

اشترك مجاناً ليصلك العدد



50300624

أرسل كلمة "اشترك" عبر الواتس اب



مدير التسويق
والإعلان

للتواصل

نستقبل الأخبار على البريد التالي

رئيس التحرير
هشام الفهد

الموقع الإلكتروني

الاقتصادية
ALEQTISADYAH

@aleqtisadyahkw

حازم حيدر

50300624



news@aleqtisadyah.com

editor@aleqtisadyah.com

www.aleqtisadyah.com

جريدة اقتصادية
إلكترونية يومية
تصدر كل يوم
صباحاً بنظام pdf