

1.368 مليار دينار مشتريات الأجانب في البورصة خلال 5 أشهر

كتب حازم مصطفى:

عمق وثقة في الفرص محل الاستثمار، والبيئة الاقتصادية والجدارة الائتمانية للدولة، وكذلك الاستقرار الذي أكدته على مدار أزمات سابقة كبرى الشركات والكيانات المدرجة التي كانت تمنح المساهمين عوائد بعضها يتراوح بين 5% حتى 8% في أوقات نزوة الأزمات.

تراجع بقيمة 295 مليون دينار كويتي، وهي قيمة محدودة نسبياً تشكل 17.74%. أظهرت البيانات أن النصيب الأكبر من عمليات الشراء جاء من جانب المؤسسات، فيما تتوزع باقي العمليات على محافظ وصناديق وأفراد. وإجمالاً يجدر التأكيد على أن استثمارات الأجانب تمثل

بلغت إجمالي مشتريات الأجانب من بداية العام حتى نهاية مايو الماضي 2026 نحو 1.368 مليار دينار كويتي، مقارنة مع 1.663 مليار دينار للفترة ذاتها من 2025، مسجلة نسبة

شركات لا تميز بين الاجتماع الطارئ لمجلس الإدارة والاجتماع التقليدي

ساعات من الإفصاح يعتبر اجتماع طارئ أم لا؟ وهل يتطلب الإفصاح تمييز الاجتماع الطارئ من عدمه أم لا؟

الالتزام بأدق تفاصيل الحوكمة ومعاييرها هو جزء أصيل ومهم ويمثل رسائل مهمة أيضاً لجموع المساهمين والمستثمرين المحتملين بكيفية إدارة الشركة وكفاءة مجلس الإدارة والجهاز التنفيذي والوحدات القانونية وإدارات الالتزام.

في السياق ذاته يجب أيضاً أن تكون هناك مرجعية في قبول مثل هذه الإفصاحات من عدمه وتصحيحها.

اجتماعات المجلس، ويستثنى من ذلك الاجتماعات الطارئة، بحيث يتمكن أعضاء مجلس الإدارة من الحصول على وقت كافي لدراسة الموضوعات المطروحة واتخاذ القرارات المناسبة.

بعض الشركات التي تعقد اجتماعاتها في ذات يوم الإفصاح عليها أن تحدد إذا كان الاجتماع طارئاً من عدمه، خصوصاً وأن اللوائح نظمت اجتماعات المجلس ما بين اجتماع دوري يتطلب تزويد الأعضاء بجدول الأعمال قبل ثلاث أيام عمل أو اجتماع طارئ.

هل إفصاح أي شركة عن عقد اجتماع بعد نحو 8

البيدليات القانونية التي يمكن أن تُعطي المستثمرين والمراقبين مؤشرات على التزام الشركة بالقوانين والتعليمات ومعايير الحوكمة من عدمه، تفتقدتها بعض الشركات التي تسمى نفسها كيانات، وتتهافت عليها تحالفات، ويروج لها على أنها حلم وكيان المستقبل.

البند 6 من المادة 5-2 من الكتاب الخامس عشر تؤكد على ضرورة أن يتم تزويد أعضاء مجلس الإدارة بجدول أعمال المجلس بموضوعات محددة، معززاً بالوثائق والمعلومات اللازمة قبل ثلاثة أيام عمل على الأقل من



بند شراء معدات في شركة استثمار يرتفع 129.5%

ارتفع بند شراء معدات في شركة استثمار بنسبة 129.5% خلال فترة الربع الأول من العام الحالي 2026 قياساً إلى الربع الأول من العام الماضي، وهو ما يمثل قفزة كبيرة وقياسية.

صغار المستثمرين يدفعون ثمن 10 أيام عمل!!

واسعة من الأفراد وصغار المستثمرين. الحل في الربط الفوري وتقليص مهلة الإفصاح، علماً أن الحالات واضحة ومتكررة. ما هو الإجراء الصعب والثقيل في الإفصاح الذي يجعل مالك نسبة إفصاح رئيسية يحتاج إلى 10 أيام عمل كي يكشف عن تغير الملكية؟ لماذا لا يكون الإفصاح فوري؟ ولماذا لا يكون مع دورة التسوية؟ فهناك من يقوم بتوجيه صغار المستثمرين وفي ذات الوقت يبيع عليهم اعتماداً على عدم تغير الملكية وثباتها.

يدفع العديد من صغار المستثمرين «المُغرر» بهم بوعود، ثمن ثبات نسب الإفصاح بالنسبة للملكيات الرئيسية من دون الكشف عن التغيرات التي تطرأ عليها خلال المهلة الطويلة جداً المحددة بنحو 10 أيام عمل، والتي تتغير فيها الكثير من الأحداث.

كثير من الحالات شهدت عمليات بيع وربما تخارج كلي، بينما نسبة الإفصاح قائمة وثابتة حتى يتم الإفصاح خلال المهلة الممنوحة للمضارب أو الأطراف التي تستغل قطاعات

الدولي	الخليج	بيتك	الوطني
10.13%	11.42%	14.13%	25.87%
برقان	بوبيان	الأهلي	وربة
3.37%	6.57%	7.95%	9.80%

إغلاق مايو على نسب ملكيات متفاوتة في القطاع المصرفي

سيولة وطلبات شراء رغم الأجواء النفسية الضاغطة

انتقائية ورهان على فرص محددة بعوائد تفوق الفائدة



الأفراد الأكثر تردداً ومؤسسات تمتص مبيعات المضاربين

تشهد طلبات شراء، حيث تمتص بعض المؤسسات وكبار الملاك بعض العمليات المضاربية الجانحة نحو البيع، وفي ظل هذه الظروف يقتنص أصحاب السيولة الفرصة وبناء مراكز متنوعة في فرص ينتظر منها عوائد وتوزيعات مهما تعاضمت الأحداث، وذلك استناداً إلى نشاطها وتنوع إيراداتها وطبيعة أعمالها التي قد تتيح لها الاستفادة من بعض العقود والأعمال في هكذا أجواء قد تكون سلبية للبعض.

امس أغلقت مؤشرات البورصة على تباين، لكن بلغت مستويات السيولة 91.786 مليون دينار متراجعة 41%، وتراجعت كمية الأسهم المشمولة بالتداول 32.1%، وارتفعت الصفقات 16.9%، وبلغت القيمة السوقية للبورصة أمس 52.750 مليار دينار كويتي. انخفض مؤشر السوق الأول والعام بـ0.78% و0.62% على الترتيب، بينما ارتفع «الرئيسي» بنحو 0.21%، ونما «الرئيسي 50» بـ0.67% عن مستوى الاثنين الماضي.

وشهدت الجلسة تراجع 9 قطاعات على رأسها التأمين بـ4.45%، بينما ارتفع 4 قطاعات في مقدمتها التكنولوجيا بـ3.24%.

وبالنسبة للأسهم، فقد ارتفع سعر 46 سهماً على رأسها «الوطنية العقارية» بـ10.19%، بينما تراجع سعر 68 سهماً في مقدمتها «الخليج للتأمين» بواقع 10.69%، واستقر سعر 16 سهماً.

330.2

مليون خسارة
البورصة... والقيمة
السوقية 52.75
مليار دينار

الأحداث ما بين شد وجذب، ووصلت إلى مرحلة التأثير على كبرى الاقتصاديات العالمية من نافذة الطاقة، وهناك تفاؤل حذر بأن تسرع تلك التداعيات حسم النقاط العالقة على المدى المنظور.

يمكن الإشارة إلى أنه من أهم مكاسب السوق حالياً هي مستويات السائلية التي يحافظ عليها في ظل تلك الأحداث، ويلاحظ أن هناك نسب تفوق 5% تم بيعها في بعض الشركات، ما يعكس أنه قابل عمليات التسييل مشتري، والأغلبية المطلقة من الشركات

كتب محمود محمد:

خسرت بورصة الكويت أمس 330.2 مليون دينار كويتي تحت ضغط التداعيات الجيوسياسية واستمرار الاستهداف، وهو ترجمة طبيعية لهدوء عمليات الشراء المعتادة ودفع المستثمرين للترقب لمجريات الأحداث.

لكن على قاعدة «قد فاز بالذات من كان جسوراً» كانت هناك عمليات شراء انتقائية، وشهد السوق مستويات سيولة جيدة بلغت 91.786 مليون دينار كويتي.

أفة السوق هي الأجواء السلبية الممثلة في الأحداث الجيوسياسية واستمرار الشد والجذب، والأكثر تأثراً بالدرجة الأولى هم شرائح الأفراد.

في السياق ذاته كانت هناك رهانات على أن يغلق ملف الأحداث وتنطلق الشركات في الشهر الأخير من النصف الأول لتعويض المرحلة الماضية «والركض» نحو استغلال بعض الفرص، لكن التحولات وعدم الاستقرار يربك القرار ويجعل النظرة قصيرة ومتردة. لكن في الجانب الآخر هناك رهانات من كبار المستثمرين والمؤسسات والمحافظ، من أصحاب النفس طويل الأجل، على الثقة في عوائد السوق مهما عانى من ضغوط وتراجعات، حيث ستبقى العوائد أعلى من معدلات الفائدة، وستبقى متفوقة عليها بنسب فارقة.

تصنيف شركات الوساطة في البورصة حسب القيمة المتداولة خلال مايو 2026

التصنيف	اسم الشركة	الشهر	السنة
1	المجموعة المالية هيرميس ايفا للوساطة	مايو	2026
2	شركة الوسيط للأعمال المالية (ش.م.ك) مقفلة	مايو	2026
3	شركة بينك للوساطة المالية ش.م.ك.م	مايو	2026
4	شركة الوطني للإستثمار	مايو	2026
5	الشركة الكويتية للوساطة المالية	مايو	2026
6	الشركة الأولى للوساطة المالية ش.م.ك	مايو	2026
7	شركة كليك للوساطة المالية	مايو	2026
8	شركة الشرق للوساطة المالية	مايو	2026
9	شركة التجاري للوساطة المالية	مايو	2026
10	شركة الشرق الأوسط للوساطة المالية	مايو	2026

حسابات التداول النشطة في البورصة تنمو 2.2%

صافي شراء المستثمرين
المحليين يتجاوز 173 مليون
دينار في 5 أشهر

حافظ المستثمرون الكويتيون على تعزيز حضورهم في بورصة الكويت كقوة شرائية ومالية مؤثرة خلال الأشهر الخمسة الأولى من عام 2026، مستحوذين على صافي تعامل شرائي تجاوز 173 مليون دينار، في وقت اتجهت فيه تعاملات المستثمرين الخليجين والأجانب نحو البيع، بما يعكس استمرار الدور المحوري لرؤوس الأموال المحلية في دعم سيولة السوق والمحافظة على نشاطه.

حسابات التداول

وعلى مستوى التوزيع الشهري لحسابات التداول النشطة وغير النشطة، فقد ارتفع عدد الحسابات النشطة بمختلف جنسياتها وفئاتها - أفراد ومؤسسات - خلال شهر مايو 2026 بنسبة 2.27% عند 50.81 ألف حساب، مقابل 49.68 ألف حساب نشط في أبريل 2026.

كما زاد أيضاً عدد الحسابات غير النشطة بختام الشهر الماضي ولكن بصورة هامشية تبلغ 0.07% لتصل إلى 419.83 ألف حساب، مقارنة بعددها في أبريل 2026 البالغ 419.54 ألف حساب.

واستناداً إلى البيانات فإن الأفراد يُشكلون النسبة الأكبر سواء من الحسابات النشطة أو غير النشطة ببورصة الكويت.

وزير التجارة السابق خليفة العجيل مرشح لعضوية المباني على المقعد المستقل



خليفة العجيل

يتنافس 13 مرشحاً على عضوية مقعد مجلس الإدارة لشركة المباني، وعلى قائمة المرشحين وزير التجارة والصناعة السابق خليفة العجيل، الذي شغل سابقاً عضوية مجلس مفوضي هيئة أسواق المال، وأشرف على ملف خصخصة البورصة، ثم تولى رئاسة جهاز المراقبين الماليين.

قائمة المرشحين الـ 13

رقم	المرشح
1.	الميداء مبارك أحمد جاسم الطويرش
2.	الميداء محمد فاضل تركي السبع
3.	الميداء عبدالعزيز عدنان عبدالعزيز الشلقان
4.	الميداء محمد علي الخليلي
5.	الميداء فواز خالد عيسى السليح
6.	الميداء د. محمد مفلح عبدالكريم ابراهيم الزهر
7.	الميداء عبد ناصر علي الشويري
8.	الميداء د. ناصر صلاح ناصر بورسلي
9.	الميداء خليفة عبدالله شامي العجيل
10.	الميداء عبدالعزيز سليمان عبدالله علي الحقان
11.	الميداء د. ميمونة بن خالد بن عبدالله المنصور الزامل
12.	الميداء م. ريد عبدالحميد عبدالرحمن حمد الصمود
13.	الميداء علي محمد محمود علي خنجر

إفصاحات البورصة

«بيان» تعدل جدول استحقاقات أسهم المنحة

أعلنت شركة بيان للاستثمار تعديل الجدول الزمني لاستحقاقات الأسهم (توزيع أسهم المنحة)، وذلك بموجب قرار مجلس الإدارة نظراً لعدم الانتهاء من إجراءات الشهر. حددت الشركة تاريخ التأكيد تاريخ الاستحقاق في 23 يونيو 2026 وتاريخ التوزيع 25 من الشهر ذاته.

يُشار إلى أن الجمعية العامة العادية لشركة بيان للاستثمار أقرت توزيع أرباح عن السنة المالية 2025، على شكل أسهم منحة مجانية بإصدار عدد 9.44 مليون سهم جديداً بنسبة 4% من رأس المال المصرح به والمصدر والمدفوع، توزع بواقع عدد 4 أسهم عن كل 100 سهم، بواقع مبلغ قدره 943.57 ألف دينار كويتي في 3 مايو 2026.

«سفن» توقع عقد بقيمة 2.34 مليون دينار

أعلنت شركة الصناعات الهندسية الثقيلة وبناء السفن عقد مناقصة بقيمة 2.34 مليون دينار؛ لصالح شركة نفط الكويت. تتعلق تلك المناقصة بمشروع إعادة تأهيل المبادلات الحرارية اللوحية والغلافية-الأنبوبية لمناطق شمال وغرب الكويت؛ وذلك لمدة 5 سنوات.



«فنادق» إعادة الوضع في شاليه الضبائية إلى ما كان عليه

أوصى مجلس إدارة شركة الفنادق الكويتية بالمضي قدماً في اتفاقية مع طرف ذي علاقة، بخصوص إنهاء ترخيص شاليه. يتعلق ذلك بما أعلنته «فنادق» في أبريل 2026، بخصوص إصدار وزارة المالية كتاباً إلى شركة مراسي الضبائية التابعة لها متضمن إنهاء ترخيص الشاليه الصادر لصالحها، وفسخ الترخيص الإداري رقم (7334)؛ وذلك لمقتضيات المصلحة العامة لدولة الكويت. وتبعاً لذلك، أوصى مجلس إدارة «فنادق» بالمضي قدماً في اتفاقية مع طرف ذي علاقة، والتي تنص على إعادة الحال إلى ما كان عليه قبل التعاقد؛ وذلك من خلال تحويل ملكية الحصص محل الاتفاق إلى وضعها السابق مع التزام الطرف ذي علاقة برد كافة المبالغ المستلمة إلى «فنادق»؛ وذلك من خلال دفعات ربع سنوية خلال مدة سنتين من تاريخ توقيع الاتفاقية. وذكرت «فنادق» أن الأثر المالي لتلك الاتفاقية

سيظهر خلال الربع الثاني من العام الحالي؛ إذ سيتم تحصيل المبالغ المستحقة على دفعات ربع سنوية وفقاً للاتفاقية، وسيتم تخفيض بند الاستثمارات العقارية بإجمالي قيمة القسيمة مع زيادة بند ذمم مدينة بذات القيمة. وأوضحت الشركة أن الأثر المالي سيظهر بدءاً من الربع الثاني من 2026، متضمناً خفض بند الاستثمارات العقارية بقيمة 4 مليون دينار كويتي، مقابل زيادة الذمم المدينة بنحو 3.5 مليون دينار. كما أشارت إلى عكس بند المطلوبات المتداولة المرتبطة بالاستثمارات العقارية بقيمة 500 ألف دينار، وهي تمثل باقي قيمة الاستثمار غير المسددة سابقاً. وأفادت «فنادق» أن سداد المبالغ المستحقة بقيمة إجمالية 3.5 مليون دينار سيتم على 8 أقساط ربع سنوية تبدأ من الربع الثاني 2026، بواقع دفعتين بقيمة 250 ألف دينار لكل منهما، و6 دفعات بقيمة 500 ألف دينار لكل دفعة.

إلغاء تسجيل «الكويتية للاستثمار» كصانع سوق لأسهم «بيوت»

أعلنت الكويتية للاستثمار في إفصاح عن إلغاء التسجيل كصانع سوق على أسهم شركة بيوت القابضة. وسيكون ذلك اعتباراً من نهاية فترة التداول ليوم الخميس الموافق 16 يوليو 2026؛ بناءً على طلب صانع السوق الشركة الكويتية للاستثمار.

بورصات خليجية

مؤشر «تاسي» يغلق متراجعا 0.62% وسط هبوط جماعي للقطاعات الكبرى



أنهى مؤشر سوق الأسهم السعودية (تاسي) تعاملات جلسة الاثنين بتراجع نسبته 0.62%، ليغلق عند مستوى 11,009.52 نقطة، مسجلاً تراجعاً بلغ 68.39 نقطة.

وشهدت الجلسة تداولات بلغت قيمتها الإجمالية 7.63 مليار ريال، بكمية تداول بلغت 388.37 مليون سهم، وسط ارتفاع أسهم 164 شركة مقابل انخفاض 93 شركة.

وافتح المؤشر العام تداولاته عند مستوى 11,062.11 نقطة، وسجل أعلى مستوى له خلال الجلسة عند 11,083.52 نقطة، قبل أن يتراجع ليغلق عند أدنى مستوياته المسجلة خلال عند 11,009.52 نقطة.

14 قطاعات باللون الأحمر

وعلى صعيد أداء القطاعات، جاء إغلاق 14 قطاعاً باللون الأحمر، تصدرها قطاع الخدمات التجارية والمهنية بنسبة 3.23%، تلاه قطاع الخدمات الاستهلاكية بنسبة 2.40%.

وفي المقابل، شهد قطاع إنتاج الأغذية أعلى نسبة تراجع بـ 1.59%، يليه قطاع المرافق العامة بنسبة 1.43%، وقطاع الرعاية الصحية بنسبة 1.35%.

وشهدت القطاعات الكبرى أداءً سلبياً، بصدارة قطاع المواد الأساسية الذي هبط 0.98%، وتراجع قطاع

ليصل إلى 48.38 ريال، وهو أعلى مستوى له في 52 أسبوعاً.

وعلى الجانب الآخر، تصدر سهم دله الصحية قائمة التراجعات بنسبة 5.22% ليغلق عند 105.4 ريال، وانخفض سهم سابك للمغذيات الزراعية بنسبة 3.91%، وسهم ينساب بنسبة 3.50%، كما تراجع سهم أكوا باور بنسبة 2.52% ليغلق عند 186 ريالاً.

الاتصالات بنسبة 0.96%، وبلغت خسائر قطاعي البنوك والطاقة 0.73%، و0.62% على التوالي.

تحركات الأسهم

وفي قائمة الأسهم الأكثر ارتفاعاً، حقق سهم جاهز نمواً بنسبة 9.96% ليصل إلى 14.35 ريال، وارتفع كل من سهمي المملكة وصدق بنسبة 9.94% لكل منهما، وصعد سهم المطاحن العربية بنسبة 5.36%

أسواق الإمارات: مؤشر سوق دبي يقفل مرتفعاً بـ 0.3% وأبوظبي يتراجع بـ 0.5%



درهم، وبداولات تجاوزت 16 مليون سهم، فيما ارتفع سهم دريك أند سكل إنترناشيونال بنسبة 2.6% عند 0.234 درهم، وبداولات تجاوزت 12 مليون سهم.

يُذكر أن سالك تبدأ الموافق 1 يونيو 2026، تطبيق ضريبة القيمة المضافة بنسبة 5% على رسوم التعرفة والخدمات.

كما ارتفع سهم بنك دبي الإسلامي بنسبة 1.1% عند 7.48 درهم، وبداولات قاربت 12 مليون سهم.

10% بشكل مؤقت، ضمن إجراءات احترازية تهدف إلى حماية المستثمرين ودعم استقرار التداولات، على أن تتم مراجعة هذا الإجراء بشكل مستمر بالتنسيق مع الجهات الرقابية.

وأقل سهم إعمار العقارية جلسة، على انخفاض بنسبة 1.9% عند 11.56 درهم، وبداولات قاربت 40 مليون سهم، فيما تراجع سهم إعمار للتطوير بالنسبة القصوى عند 13.72 درهم، وبداولات قاربت 5 ملايين سهم. وقفز سهم سالك بنسبة 2.8% عند 5.50

أقل مؤشر سوق دبي المالي أولى جلساته عقب إجازة عيد الأضحى، على ارتفاع بنسبة 0.3% أو 17 نقطة عند 5775 نقطة، مع تداولات بلغت قيمتها الإجمالية نحو 1.44 مليار درهم.

وشهد سوق دبي ارتفاع أسهم 26 شركة من أصل 54 شركة تم تداولها، بينما انخفضت 20 شركة، وبقية 8 شركات على ثبات.

ويواصل سوقا دبي وأبوظبي الماليان تطبيق حد أقصى للتراجع السعري ي عند 5% بدلاً من

بورصات خليجية

بدء الربط الإلكتروني بين بورصة الأردن
وسوق أبوظبي عبر منصة «تبادل»

بورصة عمان أرقاماً قياسية، إلى جانب تسجيل الشركات المدرجة أرباحاً تاريخية، مدعومة بالأداء الإيجابي للاقتصاد الأردني وقدرته على تجاوز التحديات الإقليمية، وهو ما انعكس على ارتفاع الثقة ببيئة الاستثمار والسوق المالي، في ظل السياسات الحكومية الإصلاحية والتحفيزية والاستقرار المالي والنقدي والسياسي، فضلاً عن تنفيذ عدد من المشاريع الكبرى.

من جهتها، أكدت المديرية التنفيذية لمركز إيداع الأوراق المالية، سارة الطراونة، أن إطلاق الربط الإلكتروني بين السوقين يشكل نقلة نوعية في تطوير البنية التحتية لأسواق رأس المال العربية وتعزيز تكاملها، مشيرة إلى أن التشغيل الرسمي للمنصة يوفر إطاراً متكاملاً يتيح للمستثمرين تنفيذ عمليات التداول بين السوقين بكفاءة ومرونة عالية.

وأوضحت أن المنصة مدعومة بمنظومة متقدمة لعمليات التقاص والتسوية وخدمات ما قبل وما بعد التداول، وفق أعلى معايير الدقة والموثوقية والأمان، بما يعزز ثقة المستثمرين ويرفع كفاءة العمليات المرتبطة بالتداول البيئي بين السوقين.

المالية وتوفير فرص استثمارية أوسع للمستثمرين في الأردن والإمارات.

منصة «تبادل».. نموذج متقدم للتكامل بين الأسواق المالية

من جانبه، أوضح الرئيس التنفيذي لمجموعة سوق أبوظبي للأوراق المالية عبد الله سالم النعيمي أن منصة «تبادل» تمثل نموذجاً متقدماً للتكامل بين الأسواق المالية، وتسهم في تسهيل وصول المستثمرين وشركات الوساطة إلى الأسواق الأعضاء ضمن بيئة تداول متطورة وأمنة، بما يعزز جاذبية أسواق المال في المنطقة.

بدوره، قال المدير التنفيذي لبورصة عمان مازن الوظائف في إن تفعيل الربط الإلكتروني مع سوق أبوظبي للأوراق المالية يأتي في إطار الشراكة الاستراتيجية والتعاون الاقتصادي بين البلدين، ويخدم الأهداف الاستراتيجية لبورصة عمان الرامية إلى تعزيز الانفتاح على الأسواق المالية الإقليمية والعالمية وتبادل الخبرات، إضافة إلى تعزيز سيولة وعمق السوق المالي عبر تسهيل تدفق الاستثمارات العربية والأجنبية.

أسواق رأس المال العربية

وأضاف أن هذه الخطوة تأتي في وقت حققت فيه

أطلقت مؤسسات سوق رأس المال الأردني، يوم الاثنين، بالتعاون مع سوق أبوظبي للأوراق المالية، التشغيل الرسمي للربط الإلكتروني بين السوقين عبر منصة «تبادل»، في خطوة تستهدف تعزيز التكامل بين الأسواق المالية الإقليمية وتوسيع فرص الاستثمار والتداول البيئي.

يأتي تفعيل الربط الإلكتروني في إطار الشراكة الاستراتيجية بين الأردن والإمارات، وانسجاماً مع جهود تطوير الأسواق المالية الإقليمية وتعزيز التكامل بينها، بما يسهم في توسيع قاعدة المستثمرين ورفع فرص الوصول إلى الأسواق المالية من خلال التداول البيئي عبر شركات الوساطة المالية.

الربط الإلكتروني بين السوقين

وأكد رئيس مجلس مفوضي هيئة الأوراق المالية في الأردن عماد أبو حلتيم أن تشغيل الربط الإلكتروني بين السوقين يمثل خطوة استراتيجية مهمة نحو تعزيز التكامل بين الأسواق المالية العربية، وتجسيدها لعمق العلاقات الاقتصادية والاستراتيجية بين البلدين.

وأضاف أن المشروع يأتي تنفيذاً لتوجهات حكومتي البلدين، ويساهم في تعزيز السيولة ورفع كفاءة الأسواق

مؤشر بورصة مسقط
يرتفع 0.49%

أنهى المؤشر الرئيسي لبورصة مسقط «مسقط 30» تعاملات الاثنين، أولى جلسات الأسبوع، مرتفعاً 0.49%، بإقفاله عند مستوى 7,795.37 نقطة، رابحاً 38.16 نقطة، مقارنة بمستواه في نهاية جلسة الاثنين الماضي قبل عطلة عيد الأضحى.

وكانت بورصة مسقط للأوراق المالية عطلت أعمالها بمناسبة عيد الأضحى المبارك لمدة 3 أيام، بدأت الثلاثاء الماضي 26 مايو وانتهت أمس الأحد 31 مايو الجاري.

ودعم المؤشر العام ارتفاع القطاعين المالي والخدمات، وصعد الأول بنسبة 0.79%، مدفوعاً بارتفاع سهم الدولية للاستثمارات المالية القابضة المرتفع بنسبة 3.33%، وارتفع سهم البنك الأهلي بنسبة 3.19%.

وارتفع مؤشر قطاع الخدمات 0.08%؛ بدعم سهم سيمبكورب صلالة المرتفع بنسبة 2.82%، وارتفع سهم الغاز الوطنية بنسبة 2.73%.

وعلى الجانب الآخر، تراجع مؤشر قطاع الصناعة وحيثاً بنسبة 0.1%، مع تقدر سهم المها للسيراميك على المتراجعين بنسبة 5.28%، وتراجع صناعة الكابلات العمانية بنسبة 1.01%.

وحد من تراجع قطاع الصناعة صدارة سهم الحسن الهندسية «قيد التصفية» للرابحين بنسبة 25%، وارتفع حجم التداولات بنسبة 12.31% إلى 149.02 مليون ورقة مالية، مقابل 132.68 مليون ورقة مالية بالجلسة السابقة.

وتراجعت قيمة التداولات خلال الجلسة بنسبة 0.88% إلى 42.4 مليون ريال، مقارنة بنحو 42.77 مليون ريال جلسة الاثنين الماضي.

وتصدر سهم أوكيو للصناعات الأساسية الأسهم النشطة حجماً وقيمة بتداول 51.37 مليون سهم، وبقائمة 13.64 مليون ريال.

بورصة البحرين تغلق على
مكاسب بنسبة 0.03%

أنهت بورصة البحرين تعاملات الاثنين، أولى جلساتها عقب عطلة عيد الأضحى، على ارتفاع هامشي؛ بدعم قطاع المواد الأساسية.

ومع ختام التعاملات، ارتفع المؤشر العام بنسبة 0.03%، إلى مستوى 1979.69 نقطة، وسط تعاملات بحجم 1.7 مليون سهم بقيمة 786.4 ألف دينار، توزعت على 100 صفقة.

وتصدر الأسهم الأكثر ارتفاعاً سهم بنك البحرين الوطني بـ 0.59%، تلاه سهم ألمنيوم البحرين بـ 0.56%.

وتصدر الأسهم الأكثر نشاطاً سهم ألمنيوم البحرين بتداول 645.77 ألف سهم بسعر 0.895 دينار للسهم، تلاه سهم بنك السلام بتداول 469.25 ألف سهم بسعر 0.216 دينار للسهم.

بورصة قطر تتراجع بنسبة 1.1%

مؤشر بورصة قطر الريان الإسلامي، وكذلك مؤشر جميع الأسهم ومؤشرات القطاعات. وأثر على الجلسة تراجع 6 قطاعات في مقدمتها العقارات بـ1.72%، بينما ارتفع قطاع الاتصالات وحيداً بـ1.87%. ارتفعت السيولة إلى 583.35 مليون ريال، مقابل 388.45 مليون ريال الأحد الماضي، وصعدت أحجام التداول عند 171.56 مليون سهم، مقارنة بـ135.63 مليون سهم في الجلسة السابقة، وتم تنفيذ 66.35 ألف صفقة، مقابل 18.4 ألف صفقة الأحد. ومن بين 50 سهماً نشطاً، تقدم سهم «الخليج التكافلي» تراجعاً للأسهم البالغ عددها 31 سهماً بـ3.70%، بينما ارتفع سعر 19 سهماً على رأسها «فودافون قطر» بـ9.97%، واستقر سعر 6 أسهم. وجاء سهم «مسيعيد» في مقدمة نشاط الكميات بحجم بلغ 19.77 مليون سهم، فيما تصدر السيولة سهم «كيو إن بي» بقيمة 113.45 مليون ريال.

أغلقت بورصة قطر تعاملات الاثنين منخفضة، وذلك بالتزامن مع تنفيذ مراجعة مؤشرات بورصة قطر. تراجع المؤشر العام بنسبة 1.10% ليصل إلى النقطة 10438.86، فاقداً 116.10 نقطة عن مستوى الأحد الماضي. تدخل نتائج مراجعة مؤشرات بورصة قطر حيز التنفيذ اعتباراً من، إذ شهد مؤشر بورصة قطر دخول شركة بروة العقارية بدلاً من فودافون قطر ضمن مكوناته، فيما لم يطرأ أي تغيير على مكونات

مؤشر بورصة قطر الريان الإسلامي، وكذلك مؤشر جميع الأسهم ومؤشرات القطاعات. وأثر على الجلسة تراجع 6 قطاعات في مقدمتها العقارات بـ1.72%، بينما ارتفع قطاع الاتصالات وحيداً بـ1.87%. ارتفعت السيولة إلى 583.35 مليون ريال، مقابل 388.45 مليون ريال الأحد الماضي، وصعدت أحجام التداول عند 171.56 مليون سهم، مقارنة بـ135.63 مليون سهم في الجلسة السابقة، وتم تنفيذ

الأميري

AL AMIRI محلات

قطع رجالية راقية وحصرية، مختارة بعناية لأصحاب الذوق العالي.
ماركات إيطالية مميزة، خامات وقطع تحكي عن نفسها

القطع الصيفية • القطع الشتوية • شالات و
أصواف. نعول

Loro Piana Ermenegildo Zegna


COLOMBO

DORMEUIL

DRAPERS



@ALAMIRIUAJ



+971 50 254 4225

للطلب أو
الإستفسار



بورصات عالمية

«نيكاي» الياباني يتجاوز 67 ألف نقطة بدفعة من الذكاء الاصطناعي



بالشراء إلى الأسهم المرتبطة بالذكاء الاصطناعي التي كانت متأخرة عن الركب»، مثل شركة «موراتا للتصنيع»، المصنعة للمكونات الإلكترونية، التي قفز سهمها 9%.

ومن بين 33 قطاعاً في بورصة طوكيو، ارتفعت سبعة قطاعات فقط، بقيادة شركات تكنولوجيا المعلومات التي قفزت 5.6%. وجاءت أسهم شركات السيارات بين الأسوأ أداءً، إذ تراجعت 3.8%.

وحتى داخل المؤشر «نيكاي»، ارتفعت أسهم 70 شركة فقط من أصل 225، مقابل تراجع 155 سهماً.

ولم ترتفع جميع الأسهم المرتبطة بالرقائق، إذ تراجع سهم «أدفانتست» 1.9%، وانخفض سهم «فوجيكورا» 2%.

على الإطلاق يوم الجمعة بفضل التفاؤل تجاه اتفاق سلام قريب المدى في الشرق الأوسط، لكن الأسبوع الجديد بدأ وسط استمرار الخلاف بين الولايات المتحدة وإيران حول قضايا مهمة.

وقالت «ماكي ساوادا»، المحللة في «نومورا سكيوريتيز» للأوراق المالية: «يبدو أن الغموض بشأن الوضع في الشرق الأوسط يتزايد»، مشيرة إلى أن هذا الأمر يضغط على السوق عموماً لأن «المخاوف بشأن المبالغة في التقييمات أصبحت متجذرة».

وأضافت أنه في الوقت نفسه «ونظراً للتوقعات الحالية بتزايد الطلب على خوادم الذكاء الاصطناعي، يمتد الاهتمام

تجاوز المؤشر «نيكاي» الياباني عتبة 67000 نقطة للمرة الأولى الاثنين بدفعة من أسهم مرتبطة بقطاع الذكاء الاصطناعي، بينما تجاوزت مجموعة «سوفت بنك»، التي تستثمر في الشركات الناشئة، شركة «تويوتا موتور» لتصبح الشركة الأعلى قيمة في البلاد.

وارتفع المؤشر «نيكاي» 1.4% ليصل إلى مستوى قياسي بلغ 67231.28 نقطة قبل أن ينهي الجلسة مرتفعاً 0.9% عند 66934.33 نقطة.

ووفرت مجموعة «سوفت بنك» أكبر دعم للمؤشر «نيكاي»، إذ قفز سهمها 14% مضيفاً 845 نقطة إلى مكاسب المؤشر، بما يزيد على صافي الارتفاع الكلي للمؤشر البالغ 605 نقاط. وارتفعت القيمة السوقية للشركة إلى حوالي 48.8 تريليون ين (306 مليارات دولار)، بينما تقلصت قيمة «تويوتا» إلى حوالي 45.9 تريليون ين بعد انخفاض سهمها 4.5% الاثنين. وفي مطلع الأسبوع، تعهدت مجموعة «سوفت بنك» بإفناق حوالي 75 مليار يورو (87.3 مليار دولار) على مدى خمس سنوات لإقامة بنية تحتية للذكاء الاصطناعي في فرنسا.

واتضح الفارق بين أسهم شركات التكنولوجيا وبقية السوق من خلال أداء المؤشر «توبكس» الأوسع نطاقاً الذي تراجع 0.4%.

وكتب محللون في «جيفريز» في تقرير بحثي: «رغم مخاطر انحصار المكاسب (في عدد قليل من الشركات) وارتفاع التقلبات، لا يزال اتجاه الذكاء الاصطناعي مدعوماً بأرباح قوية».

وأضافوا: «هذا الصعود مدفوع بأسانيد جوهرية، والرسالة واضحة: اتبعوا زخم الأرباح».

وسجل المؤشران «نيكاي» و«توبكس» أعلى مستوياتها

مستثمرون صينيون يتحولون إلى البيع في بورصة هونغ كونغ في ارتداد نادر

اعتادت الصناديق الاستثمارية الصينية على اقتناص فرص الشراء عند تراجع أسهم شركات الإنترنت الكبرى مثل «تينسنت هولدينغز»، إلى جانب أسهم الشركات الاستهلاكية وشركات الأجهزة الإلكترونية. كما واصلت زيادة استثماراتها بشكل تدريجي في الشركات المملوكة للدولة التي توزع أرباحاً نقدية منتظمة.

خلال معظم فترات هذا العام، تزايد تعامل المستثمرين مع هونغ كونغ باعتبارها وسيلة لبناء مراكز تكتيكية بدلاً من التخصيص الاستثماري طويل الأجل، مع تركيز التدفقات في التداولات قصيرة الأجل عبر الصناديق المتداولة في البورصة.

في أواخر عام 2016.

كسر اتجاه الدعم المستمر لسنوات

رغم أن تخارج شهر مايو يُعد ضئيلاً مقارنة بمتوسط التدفقات الشهرية البالغ نحو 100 مليار دولار هونغ كونغ خلال العامين الماضيين، فإنه يمثل خروجاً عن اتجاه استمرار خلال سنوات تمثل في دعم المستثمرين الصينيين لأسهم هونغ كونغ.

جاء هذا التراجع بالتزامن مع اكتساب الأسهم الصينية المحلية زخماً قوياً، إذ قفز مؤشر «ستار 50» (STAR 50) الذي تهيمن عليه شركات التكنولوجيا بنحو 40% منذ بداية أبريل، في حين ظل مؤشر «هانغ سنغ» يتحرك في نطاق محدود دون مكاسب تذكر.

تحول مستثمرون في البر الرئيسي للصين إلى بيع صافٍ للأسهم المدرجة في هونغ كونغ للمرة الأولى منذ ما يقرب من ثلاث سنوات خلال مايو، بعدما أدى الارتفاع القوي لأسهم التكنولوجيا المتداولة داخل الصين إلى تراجع جاذبية سوق هونغ كونغ.

فقد باع المستثمرون أسهماً بقيمة 3.6 مليار دولار هونغ كونغ (459 مليون دولار أميركي) عبر قنوات ربط التداول مع هونغ كونغ في الشهر الماضي، بحسب بيانات جمعتها «بلومبرغ»، في أول تخارج شهري منذ يونيو 2023.

لم يسجل مستثمرو البر الرئيسي صافي مبيعات شهرية سوى نحو 12 مرة فقط منذ إطلاق البرنامج

أسهم أوروبا تتراجع تحت ضغط الأحداث الجيوسياسية

وأثار ارتفاع أسعار النفط بأكثر من 2%

أنها لم تتلق أي عرض استحواذ من شركة الاستثمار الأميركية كاسل ليك، لكنها ستنتظر في أي عرض إذا تم تقديمه.

وأوضحت الشركة الاستثمارية أنها في المراحل الأولى من دراسة عرض محتمل للاستحواذ على الشركة.

وتراجعت أسهم شركة يونيفرسال ميوزيك غروب 1.5% بعد أن رفضت الشركة عرض استحواذ غير مرغوب فيه من شركة بيرشينغ سكوير كابيتال مانجمنت التابعة لبيل أكرمان.

وأفادت مراسلة العربية من لندن، كارينا كامل، أن بعض المؤشرات الاقتصادية الصادرة في منطقة اليورو أقلت بضغط على الأسهم الأوروبية حيث كشف مؤشر مديري المشتريات للقطاع الخاص عن تباطؤ في نشاط القطاع الصناعي خلال مايو الماضي مقارنة بالشهر السابق عليه.

أشهر، كما تفاقم أيضاً التوتر الجيوسياسي بين إسرائيل وجماعة حزب الله اللبنانية، وفقاً لـ«رويترز».

وانخفضت معظم القطاعات، إذ تراجعت أسهم شركات طيران مثل لوفتهانزا وإير فرانس بشكل طفيف، في حين صعدت أسهم شركات الطاقة 1.1%.

ورغم الضبابية، أشار محللون إلى أن أرباح الشركات وتوقعاتها صمدت بأفضل مما كان متوقعا خلال موسم إعلان النتائج المالية الحالي، إذ رفع بنك غولدمان ساكس المعدل المستهدف للمؤشر ستوكس القياسي خلال 12 شهراً إلى 660 نقطة.

وفيما يتعلق بأبناء الاندماج والاستحواذ، قفز سهم إيزي جيت 11% بعد أن أعلنت شركة الطيران البريطانية الاقتصادية

تراجعت الأسهم الأوروبية الاثنين إذ أدى تفاقم التوتر في الشرق الأوسط إلى تراجع الآمال في انتهاء الصراع قريباً، في حين ركز المستثمرون أيضاً على أخبار الصفقات التي شملت شركة إيزي جيت البريطانية ومجموعة يونيفرسال ميوزيك المدرجة في بورصة أمستردام.

ويحلول الساعة 07:09 بتوقيت غرينتش، انخفض المؤشر ستوكس 600 الأوروبي 0.1%، بعد إغلاق ضعيف في الأسبوع السابق.

وارتفعت أسعار النفط الخام بأكثر من 2%، وهو عامل رئيسي لأوروبا التي تعاني من نقص الطاقة، في ظل تبادل إطلاق النار بين الولايات المتحدة وإيران خلال مطلع الأسبوع، رغم استمرار المفاوضات لإنهاء الحرب المستمرة منذ ثلاثة

ما هو SOFR ولماذا تم الانتقال إليه بدلاً من LIBOR؟

بقلم - عبدالله عبدالكريم الفضلي



شهدت الأسواق المالية العالمية خلال السنوات الأخيرة تحولاً جذرياً في أسعار الفائدة المرجعية، حيث تم التخلي تدريجياً عن مؤشر LIBOR الذي كان لعقود المرجع الأساسي لتسعير القروض والمشتقات والسندات، واستبداله بمؤشرات أكثر شفافية وموثوقية، أبرزها SOFR في الولايات المتحدة. هذا التحول لم يكن مجرد تغيير فني، بل يُعد من أكبر الإصلاحات التنظيمية في تاريخ الأسواق المالية الحديثة بسبب الحجم الهائل للعقود المرتبطة بـ LIBOR عالمياً.

Alternative Reference Rates Committee

سابقاً: ما هي أبرز التحديات في SOFR ؟

رغم مزاياه، توجد بعض التحديات لا يتضمن مخاطر الائتمان البنكية LIBOR كان يعكس درجة المخاطر بين البنوك، بينما SOFR منخفض المخاطر نسبياً. لذلك احتاجت الأسواق لإضافة: Credit Spread Adjustment عند تحويل العقود القديمة سعر Overnight SOFR أساسه ليلة واحدة، بينما الأسواق اعتادت أسعار 3 أشهر و 6 أشهر. لذلك ظهرت: Compounded SOFR Term SOFR التعديلات التشغيلية البنوك والشركات احتاجت: تعديل العقود تحديث الأنظمة إعادة تسعير المنتجات

ثامناً: أهمية SOFR عالمياً

اليوم أصبح SOFR مرجعاً رئيسياً في: القروض بالدولار السندات المشتقات التمويل المؤسسي التوريق وأصبح جزءاً أساسياً من البنية المالية العالمية الحديثة.

تاسعاً: العلاقة بين SOFR وسوق الريبو

SOFR مستخرج مباشرة من: معاملات الريبو المضمونة بسندات الخزنة الأمريكية. أي أن العلاقة جوهرية وليست غير مباشرة. ويمكن تمثيل الفكرة رياضياً كالتالي:

عاشراً: الخلاصة

يمكن تليخيص الانتقال من LIBOR إلى SOFR في النقاط التالية: LIBOR أصبح غير موثوق بما يكفي بسبب: التلاعب ضعف حجم السوق الحقيقي اعتماده على التقديرات SOFR يقدم: شفافية أعلى استناداً إلى معاملات فعلية مخاطر أقل صعوبة أكبر في التلاعب ولذلك أصبح: المعيار المرجعي الجديد للدولار الأمريكي في الأسواق المالية العالمية.

فأصبح LIBOR يعتمد بدرجة كبيرة على "تقديرات" وليس معاملات فعلية. وهذا ما أضعف مصداقيته.

المخاطر النظامية

كون LIBOR أساساً لعقود ضخمة عالمياً، فإن أي تلاعب أو خلل فيه: قد يؤثر على النظام المالي العالمي بالكامل. لذلك دفعت الجهات التنظيمية نحو بدائل أكثر أماناً وشفافية.

رابعاً: لماذا تم اختيار SOFR تحديداً؟

تم اختيار SOFR لأنه يعتمد على: سوق ضخم جداً عالي السيولة قائم على معاملات فعلية يومية ويستند إلى سوق الريبو الأمريكي الذي تتجاوز تداولاته اليومية أحياناً: تريليونات الدولارات.

خامساً: الفرق الجوهرى بين LIBOR و SOFR

العنصر	SOFR	LIBOR
نوع التمويل	مضمون بسندات خزينة	غير مضمون
المصدر	معاملات فعلية	تقديرات بنوك
المخاطر الائتمانية	منخفض جداً	يتضمن مخاطر البنوك
إمكانية التلاعب	أقل بكثير	مرتفعة نسبياً
الجهة الناشئة	الاحتياطي الفيدرالي نيويورك	ICE Benchmark
مدة السعر	Overnight أساساً	عدة آجال

سادساً: أهم مزايا SOFR

الشفافية العالية يعتمد على معاملات حقيقية وليس آراء أو تقديرات. صعوبة التلاعب لأن السعر مستخرج من حجم تداولات ضخم جداً. قوة السيولة سوق الريبو الأمريكي من أكبر أسواق التمويل في العالم. انخفاض المخاطر كونه قائماً على تمويل مضمون بأذون الخزنة الأمريكية. الاستقرار التنظيمي يحظى بدعم: Federal Reserve System

أولاً: ما هو LIBOR؟

LIBOR هو: سعر الفائدة الذي يُفترض أن البنوك الكبرى تستطيع الاقتراض به من بعضها البعض في سوق لندن بين البنوك. وكان يُنشر لعدة عملات وآجال (فترات) الدولار الأمريكي الجنيه الإسترليني اليورو الين الياباني ولفترات: ليلة واحدة شهر 3 أشهر 6 أشهر سنة

وقد استُخدم LIBOR كأساس لتسعير:

القروض التجارية التمويل العقاري السندات المشتقات المالية التمويل المهيكل ووصل حجم العقود المرتبطة به إلى مئات التريلونات من الدولارات.

ثانياً: ما هو SOFR؟

SOFR هو: سعر التمويل الليلي المضمون بسندات الخزنة الأمريكية في سوق إعادة الشراء (Repo Market) ويتم نشره بواسطة: Federal Reserve Bank of New York ويعكس: تكلفة الاقتراض النقدي لليلة واحدة بضمان سندات الخزنة الأمريكية أي أنه: قائم على معاملات فعلية حقيقية وليس مجرد تقديرات من البنوك

ثالثاً: لماذا تم التخلي عن LIBOR؟

فضائح التلاعب تعرض LIBOR لفضائح ضخمة بعد اكتشاف أن بعض البنوك كانت: تقدم أسعاراً غير حقيقية بهدف تحسين صورتها المالية أو تحقيق مكاسب في المشتقات وشملت التحقيقات بنوكاً عالمية كبرى مثل: Barclays UBS Deutsche Bank وتم فرض غرامات بمليارات الدولارات.

انخفاض حجم سوق الإقراض بين البنوك

بعد الأزمة المالية 2008: تراجعت البنوك عن الإقراض غير المضمون لبعضها.

من 24 مايو
إلى 25 مايو ، 2026

التقرير الأسبوعي لبورصة الكويت

الأكثر ارتفاعاً

السهم	آخر اقبال	نسبة التغير	الكمية	القيمة	الصفقات
خليج ت	870	%12.99	615	517	6
معادن	147	%12.21	9,749,853	1,474,971	958
وطنية م ب	274	%9.60	154,075	40,803	72
البورصة	3,078	%8.42	759,731	2,248,806	506
وطنية	108	%7.89	154,383,778	16,244,791	2,501

الأكثر انخفاضاً

السهم	آخر اقبال	نسبة التغير	الكمية	القيمة	الصفقات
الصفاة	234	-15.22%	38,223,852	9,537,095	2,016
امتيازات	365	-10.54%	601	229	5
المعدات	206	-5.50%	8,437,395	1,769,425	1,242
سكب ك	451	-4.65%	47,989	22,044	42
تسهيلات	288.0	-3.68%	40,999	12,154	7

الأكثر تداولاً من حيث القيمة

السهم	آخر اقبال	نسبة التغير	الكمية	القيمة	الصفقات
بيتك	780	0.78%	59,597,353	46,665,637	4,596
وطني	851	1.19%	37,296,071	31,978,472	2,017
وطنية	108	7.89%	154,383,778	16,244,791	2,501
جي اف اتش	187	2.19%	65,028,645	12,192,797	1,917
تنظيف	271	1.50%	39,560,162	10,828,459	2,122

الأكثر تداولاً من حيث الكمية

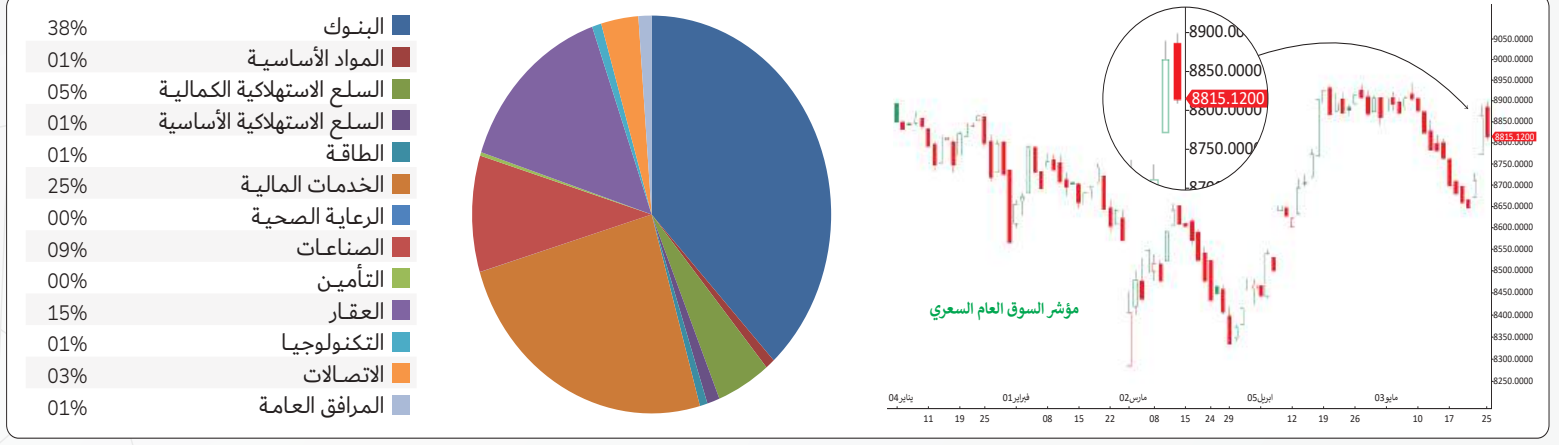
السهم	آخر اقبال	نسبة التغير	الكمية	القيمة	الصفقات
وطنية	108.0	7.89%	154,383,778	16,244,791	2,501
جي اف اتش	187	2.19%	65,028,645	12,192,797	1,917
بيتك	780.0	0.78%	59,597,353	46,665,637	4,596
تنظيف	271	1.50%	39,560,162	10,828,459	2,122
الصفاة	234	-15.22%	38,223,852	9,537,095	2,016

السوق	القيمة السوقية	آخر اقبال	العائد الاسبوعي	العائد الشهري	العائد السنوي	كمية التداول	قيمة التداول	عدد الصفقات	مكرر الربحية	مكرر القيمة الدفترية	النسبة لإجمالي القيمة السوقية
السوق الأول	44,678	9,304.29	1.3%	-0.8%	-2.0%	418,298,523	181,872,237	22,748	19.8	1.8	82.9%
السوق الرئيسي	9,200	8,666.04	0.8%	1.1%	4.4%	518,981,315	83,896,223	26,202	15.3	1.2	17.1%
السوق العام	53,878	8,815.12	1.2%	-0.5%	-1.0%	937,279,838	265,768,460	48,950	16.1	1.4	100%

القطاع	القيمة السوقية	آخر اقبال	العائد الاسبوعي	العائد الشهري	العائد السنوي	كمية التداول	قيمة التداول	عدد الصفقات	مكرر الربحية	مكرر القيمة الدفترية	النسبة لإجمالي القيمة السوقية
البنوك	32,220	2,118.71	1.0%	-1.4%	-2.4%	166,796,977	101,263,798	10,208	23.1	1.4	59.80%
مواد أساسية	483	855.56	3.2%	5.7%	2.6%	3,480,790	2,262,215	304	13.2	1.6	0.90%
الخدمات الاستهلاكية	1,711	2,331.48	2.4%	-0.8%	-2.2%	26,007,450	12,987,292	2,556	16.8	1.4	3.18%
السلع الاستهلاكية	388	1,279.10	-0.3%	-7.2%	-5.9%	3,030,791	3,005,965	155	19.9	2.0	0.72%
الطاقة	521	1,853.58	0.5%	2.6%	6.8%	8,004,701	1,837,214	806	11.6	2.1	0.97%
الخدمات المالية	5,952	1,791.64	1.2%	-0.5%	-6.7%	348,112,619	65,530,555	15,373	17.9	1.3	11.05%
الرعاية الصحية	270	563.82	2.7%	1.3%	-4.6%	49,824	28,061,859	25	25.1	2.0	0.50%
صناعية	2,559	756.08	2.1%	0.8%	-0.2%	85,933,113	25,125,057	7,004	17.3	1.4	4.75%
التأمين	818	1,950.01	4.1%	1.2%	0.1%	4,281,241	764,180	561	11.5	1.1	1.52%
العقار	4,366	2,026.89	1.9%	-0.1%	-0.1%	250,282,612	38,685,591	8,592	17.5	1.1	8.10%
التكنولوجيا	46	3,368.32	2.9%	67.8%	253.4%	4,985,905	2,227,017.46	1,140	NM	4.2	0.09%
الاتصالات	4,390	1,433.86	0.7%	3.8%	17.0%	13,860,615	8,913,786	1,636	11.7	2.6	8.15%
متنوع	153	365.79	-3.5%	-6.1%	-6.7%	22,453,200	3,137,727	590	9.5	1.1	0.28%

ملخص السوق

- ارتفعت كمية وقيمة تداول السوق الأول بنسبة 36% و62%، فيما ارتفعت كمية وقيمة تداول السوق الرئيسي بنسبة 4% و6% على التوالي.
- تعدى الارتفاع الكبير في تداولات السوق الأول إلى إعادة موازنة مؤشر MSCI.
- في التحليل الفني، أغلق مؤشر السوق العام عند 8815 نقطة، فيما تقع مستويات الدعم عند 8790 و8740 و8711 نقطة، والمقاومة عند 8827 نقطة. وأغلق مؤشر السوق الأول عند 9304 نقاط، مع مستويات دعم عند 9293 و9258 نقطة، ومقاومة عند 9317 نقطة. كما أغلق مؤشر السوق الرئيسي عند 8666 نقطة، مع مستويات دعم عند 8658 و8613 و8583 نقطة، ومقاومة عند 8704 نقطة.



عطورات مقاميس

maqames -perfume

55205700



صفقة القرن: ما الذي يقوله التاريخ؟

(2-3)



في الجزء الأول من هذه السلسلة، استعرضنا ما يُطرح فعلاً على المستثمر في اكتتاب شركة سبيس إكس: ثلاث طبقات اقتصادية متباينة في طبيعتها، وتسعير غير مسبوق في تشدده، وبنية حوكمة تحفظ السيطرة الكاملة للمالك المسيطر، وعملية إعادة هندسة قيمة جرت قبل أربعة أشهر فقط من الطرح. اكتفينا في ذلك الجزء بالوصف، ولم نُصدر

حكماً. في هذا الجزء، نتجاوز الوصف إلى التحليل. نطرح ثلاثة أسئلة: ما الذي حدث للمستثمرين في الطروحات الضخمة السابقة؟ ما هي البنية الهيكلية التي تتكرر في كل دورة مالية كبرى؟ وما الذي يكشفه هذا النمط عن ما يُهيئ له في الأسواق اليوم؟

الجدول رقم 1

الشركة	تاريخ الطرح	سعر الطرح	أدنى نقطة	مدة العودة لسعر الطرح	النتيجة طويلة الأجل
فيزا	مارس 2008	44 دولاراً	تراجع مع الأزمة المالية	تعاف بعد ثلاث سنوات	عائد يقارب 18 ضعفاً خلال 17 عاماً
فيسبوك	مايو 2012	38 دولاراً	18 دولاراً (سبتمبر 2012، -53%)	16 شهراً	عائد إيجابي بعد عقد كامل
علي بابا	سبتمبر 2014	68 دولاراً	57 دولاراً (سبتمبر 2015)	تعاف خلال السنة الثانية	عائد إيجابي في عامه الأول، ضغوط لاحقة
أوبر	مايو 2019	45 دولاراً	26 دولاراً (نوفمبر 2019، -42%)	21 شهراً	لم تحقق الربحية إلا في 2024
أرامكو	ديسمبر 2019	32 ريالاً	استقرار بفضل قاعدة المشترين المحليين	لم يتعرّض لانهايار مماثل	محدودية التداول الأجنبي

الجدول رقم 2

المؤشر	أداء عام 2022
مؤشر إس أند بي 500	-19% (الأسوأ منذ 2008)
مؤشر ناسداك المركب	-33%
صندوق رينيسانس للطروحات الجديدة	-57%
نسبة الطروحات التي فقدت أكثر من 50% بنهاية 2023	نحو 75%

الضخمة التي شهدتها الأسواق الأمريكية في عامي 2020 و2021. في تلك الفترة، طُرحت أكثر من 1,400 شركة في

موجة 2020-2021: السابقة الأقرب لكن المقارنة الأكثر صلة بما يجري في 2026 ليست أيًا من الطروحات الفردية أعلاه، بل موجة الطروحات

ما حدث في الطروحات الضخمة السابقة

التاريخ ليس صديقاً للمستثمر الذي يكتتب في طروحات تتجاوز قيمتها ستة عشر مليار دولار. السجل الإمبريقي للعقدين الأخيرين يكشف نمطاً ثابتاً يجدر بالقارئ تأملُه قبل أي قرار.

نستعرض في الجدول رقم 1 أداء أبرز الطروحات الضخمة في تاريخ الأسواق الأمريكية، استناداً إلى بيانات موثقة من المصادر العامة:

تكشف هذه الأرقام نمطاً واضحاً.

أولاً: من بين خمسة طروحات ضخمة كبرى استعرضناها، طرح واحد فقط — علي بابا — حقق عائداً إيجابياً للمكتتبين في عامه الأول، وذلك لأسباب جوهرية تتعلق بالتسعير المعتدل والربحية الفعلية للشركة وقت الطرح.

ثانياً: المكتتبون في فيسبوك انتظروا ستة عشر شهراً ليعود السهم إلى سعر طرحه، وبلغ السهم في أسوأ نقطة قاعاً يبعد ثلاثة وخمسين بالمئة دون سعر الطرح.

ثالثاً: المكتتبون في أوبر انتظروا واحداً وعشرين شهراً ليعود السهم إلى سعر طرحه، وهبط السهم بنسبة اثنين وأربعين بالمئة، وحدث ذلك تحديداً مع انقضاء فترة حظر بيع الأسهم الداخلية.

نقطة جوهرية: في الحالتين، تحقق القاع في الفترة المتزامنة مع انقضاء فترة الحظر، أي بعد ستة أشهر من الطرح. هذه نقطة فنية يجب أن نعود إليها لاحقاً.

الجدول رقم 3

المعيار	موجة 2020-2021	موجة 2026
إجمالي القيمة المرفوعة	233 مليار دولار	215 مليار دولار
عدد الشركات	1439 شركة	3 شركات فقط
النافذة الزمنية	24 شهراً	6 أشهر
التركز	منتشر عبر القطاعات	مركز في الذكاء الاصطناعي

الجدول رقم 4

الحقبة	الأداة	الآلية
1929	صناديق غولدمان ساكس للاستثمار	صندوق «أ» يشتري أسهم صندوق «ب» الذي يشتري أسهم صندوق «ج» الذي يشتري أسهم «أ»
الثمانينيات	شبكة سندات دريكسل/ميلكن	الشركات تشتري سندات بعضها بعضاً
1990-1989	الكيريتسو الياباني	البنوك تملك أسهم الشركات، والشركات تملك أسهم البنوك
2000-1999	تمويل الموردين في قطاع الاتصالات	لوسنت ونورتل تمولان عملاءهما لشراء معدّاتهما
2001	كيانات إنرون الخاصة	كيانات تابعة تحمل أسهم الشركة الأم كضمان
2008-2007	التوريق الائتماني	أدوات الدين الهيكلية تحمل شرائح من أدوات دين أخرى
2022	شبكة منصات العملات الرقمية	إف تي إكس، والأמידا، وسيلزيوس، وبلوك فايف تحمل عملات بعضها بعضاً
2026	منظومة سبيس إكس وشركاتها المرتبطة	تيسلا وإكس وتيرافاب وإكس إيه آي وإكستار في شبكة متشابكة

الجدول رقم 5

الكيان	العلاقة بسبيس إكس
تيسلا	تشتري شرائح من تيرافاب، المصنع المشترك بين تيسلا وسبيس إكس وإكس إيه آي
إكس (للتواصل الاجتماعي)	تمول خدماتها عبر بنية إكس إيه آي الحاسوبية، التي تعمل داخل سبيس إكس
إكستار	تحمل ما يقارب 11 مليار دولار من أسهم سبيس إكس، تلقّتها مقابل بيع تردداًها اللاسلكية
المالك المسيطر	يحتفظ بقروض شخصية مضمونة بأسهمه في كل من تيسلا وسبيس إكس

الطبيعة الدائرية لها.

هذه ليست مجرد مخاطر استثمارية. هذه هشاشة هيكلية.

الخاتمة: نموذج معروف، نتيجة معروفة

استعرضنا في هذا الجزء ثلاث وقائع.

الواقعة الأولى: الطروحات الضخمة السابقة قدّمت عوائد سلبية للمكتبتين في عامها الأول في أربع حالات من خمس. والاستثناء الوحيد كان شركة مريجة، بتسعير معتدل، ونمو إيرادات قوي. سبيس إكس لا تطابق أيًا من هذه الخصائص.

الواقعة الثانية: موجة الطروحات الضخمة المتزامنة في 2026 لا سابقة لها من حيث التركيز. أقرب مقاربة لها — موجة 2020-2021 — انتهت بسوق هابطة كاملة في 2022.

الواقعة الثالثة: البنية الهيكلية لمنظومة الشركات المرتبطة بسبيس إكس تنتمي إلى عائلة بُنى استثمارية معروفة تاريخياً، انتهت كل واحدة منها إلى انهيار. النموذج موثق عبر قرن كامل من الأسواق المالية، من 1929 إلى 2022.

لم نُصدر بعد توصية. ولم نقترح أي إجراء. اكتفينا بعرض الوقائع التاريخية.

في الجزء الثالث، نتناول السؤال العملي: ما الذي يعنيه هذا للمستثمر العادي الذي قد يفكر في المشاركة في هذا الاكتتاب أو في الشراء بعد إدراج السهم؟ وما هي العلامات والمواعيد التي يجب على القارئ متابعتها خلال الأشهر الثمانية عشر القادمة؟

ولماذا حماية رأس المال أهم من أي فرصة قد يبدو أنها فرصة العمر.

الشركات تظهر أكبر مما هي عليه فعلياً، لأن المعاملات بينها تُحتسب إيرادات في الميزانيات. الدولار نفسه قد يظهر كإيراد في ثلاث ميزانيات مختلفة قبل أن يكتمل دورانه في الشبكة.

هذا ما يبدو عليه النموذج الكلاسيكي الذي رأيناه في الجدول التاريخي أعلاه. كل التفاصيل الفنية تتغير، لكن الهيكل يبقى ذاته.

النقطة الجوهرية: نقطة انهيار الواحدة

أهم ما يميّز هذه البنية تاريخياً هو وجود نقطة انهيار واحدة، تنتقل منها العدوى إلى كامل الشبكة. في سبيس إكس، نقطة الانهيار الواحدة هي سعر تداول سهم الشركة بعد الطرح.

طالما يحافظ السهم على سعره القريب من 1.75 تريليون دولار، تعمل الشبكة. ثروة المالك المسيطر الورقية تبقى سليمة. حصّة إكستار في سبيس إكس تبقى قابلة للتقييم. المستثمرون الأوائل في إكس إيه آي يحتفظون بأرباحهم الورقية. تيسلا تستفيد من هالة المؤسس. تستمر المعاملات داخل الشبكة في توليد إيرادات.

وإذا انخفض سعر السهم انخفاضاً جوهرياً، تنكسر الشبكة في كل اتجاه في الوقت ذاته. ثروة المالك المسيطر الورقية تتقلص. القروض المضمونة بأسهمه قد تستدعي الضمانات. حصّة إكستار في سبيس إكس تتآكل، فتعود إكستار إلى مرحلة ما قبل الصفقة من ناحية الاستثمارية. المستثمرون الأوائل في إكس إيه آي يخسرون ما حصلوه من إعادة الهندسة. تيسلا تتأثر بانعدام الهالة ويضغط المالك المسيطر على بيع أسهمه. تراجع الإيرادات المتبادلة داخل الشبكة، مما يُظهر

الأسواق العامة الأمريكية، بقيمة إجمالية تقارب 233 مليار دولار. شملت الموجة طروحات بارزة مثل إير بي إن بي، ودورديش، وروبوكس، وكوينبيس، وريفان. وكانت تلك الفترة مدفوعة بأكثر تدفق للسيولة العالمية بعد الأزمة الصحية.

ما حدث بعد ذلك يستحق التأمل الجدول رقم 2:

ثلاثة أرباع الشركات التي طُرحت في تلك الموجة فقدت أكثر من نصف قيمتها بنهاية 2023. هذا ليس استثناءً نادراً، بل نتيجة هيكلية لتركز الطروحات الضخمة في نوافذ زمنية قصيرة.

والآن، تقارن موجة 2020-2021 بما يُهيأ له في 2026 الجدول رقم 3:

النتيجة الواضحة: موجة 2026 تجمع رأس مال مماثل تقريباً، لكنها تركّزه في عدد محدود جداً من الشركات، وفي نافذة زمنية أقصر بأربع مرات. هذا التركيز هو السمة غير المسبوقة، لا الحجم الإجمالي.

النمط التاريخي: بنية متكررة عبر الأجيال

ما يجري اليوم في سبيس إكس ومنظومتها ليس ظاهرة جديدة. البنية الهيكلية التي يقوم عليها هذا الاكتتاب لها سوابق تاريخية موثقة تتكرّر في كل دورة مالية كبرى.

الجدول رقم 4 يستعرض النموذج عبر العقود: الآلية متطابقة في الحالات الثماني جميعها. كيانات متعددة تحت سيطرة أو نفوذ شخص واحد. استثمارات متبادلة، مشتريات متبادلة، تمويل متبادل. قيمة كل كيان مدعومة بمعاملات الكيانات الأخرى. القيمة المجتمعة تتجاوز مجموع القيم المستقلة. البنية مستقرة طالما ترتفع جميع التقييمات. تنهار البنية إذا انكسرت قيمة أي عنصر منها. المؤسس يستخرج القيمة في القمة عبر حدث سيولة. المكتتبون من الأفراد ومتأخرو المؤسّسات يتحملون التراجع.

كل حالة من حالات هذا الجدول انتهت بانهيار. لا استثناءات.

القاسم المشترك: من يخسر؟

البنى المعروضة في الجدول أعلاه تجمعها سمة هيكلية واحدة، تكشف لمن دقّق فيها لماذا تنتهي جميعها إلى الانهيار.

كل واحدة من هذه البنى تستند إلى ثقة، لا إلى أصول. كل صفقة فيها تستمدّ شرعيتها من الصفقة السابقة. كل تقييم فيها يستند إلى تقييم سبقه. وحين تنكسر الحلقة في نقطة واحدة، ينكسر كل ما يقوم عليها.

والقاسم الأهم: المهندسون الأصليون لهذه البنى لا يخسرون. يستخرجون قيمتهم في القمة، عبر بيع جزئي، أو حدث سيولة، أو إعادة هيكلة محسوبة. الخاسر دائماً هو المتأخر. المستثمر المؤسسي الذي اشترى قرب القمة لتغطية مؤشر معين. المستثمر الفرد الذي صدّق السرد العام. الموظف الذي قبل تعويضه بالأسهم بدلاً من النقد. هؤلاء يحملون ثقل الانهيار.

هذه ليست نظرية. هذا ما حدث في صناديق غولدمان ساكس عام 1929، وفي شبكة دريكسل في الثمانينيات، وفي الكيريتسو الياباني عام 1990، وفي شبكة الاتصالات عام 2000، وفي إنرون عام 2001، وفي التوريق الائتماني عام 2008، وفي منصات العملات الرقمية عام 2022.

البنية تتكرّر، والأسماء تتغير، والنتيجة واحدة.

منظومة سبيس إكس: شبكة لا شركة

لفهم لماذا تنطبق هذه السوابق على الاكتتاب الحالي، يجب أن نرى ما يُطرح فعلاً كشبكة، لا كشركة منفردة.

سبيس إكس مرتبطة بمنظومة من الكيانات التي يسيطر عليها المالك المسيطر نفسه، أو التي يحتفظ فيها بحصص جوهريّة، أو التي تربطها بسبيس إكس صفقات تشغيلية متبادلة. هذه المنظومة تشمل انظر

الجدول رقم 5:

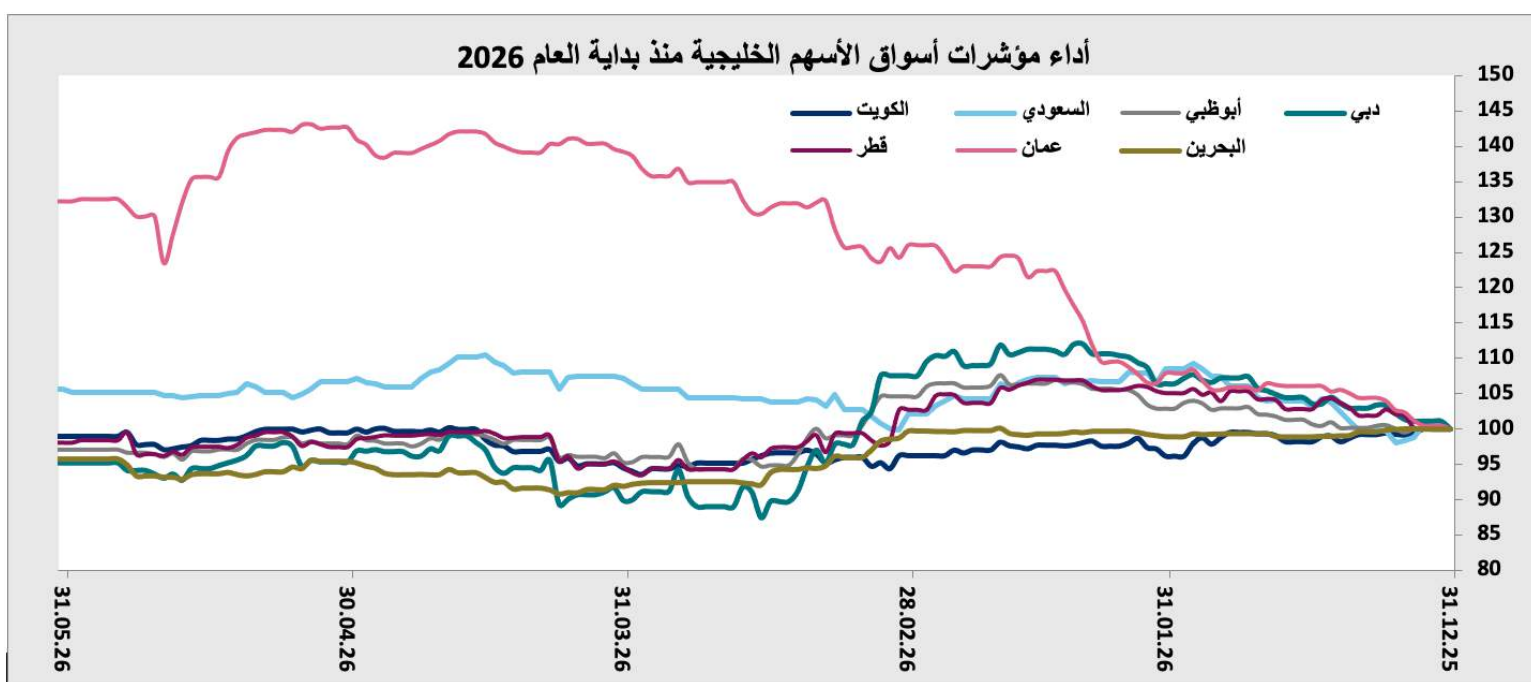
كل معاملة في هذه الشبكة تولد إيرادات لكيان ما، وقيمة لكيان آخر، وثقة سوقية في الكيانات جميعها.

الضغوط الجيوسياسية تعزل أسواق الخليج عن موجة الصعود العالمية المدفوعة بالذكاء الاصطناعي في مايو

مؤشري السوق الرئيسي 50 ومؤشر السوق الرئيسي لبورصة الكويت حققا مكاسب شهرية بلغت نسبتها 2.9% و1.1%

أسواق الأسهم الخليجية	إغلاق المؤشر	الأداء الشهري (%)	الأداء منذ بداية العام (%)	القيمة السوقية (مليار دولار)	قيمة التداولات الشهرية (مليار دولار)	مضاعف السعر للربحية (x)	مضاعف السعر للقيمة الدفترية (x)	العائد الجاري (%)
الكويت - مؤشر السوق الأول	9,304.3	(0.8%)	(2.0%)	173.0	6.0	16.1	1.3	2.4%
الكويت - مؤشر رئيسي 50	9,632.7	2.9%	10.9%					
الكويت - مؤشر السوق الرئيسي	8,666.0	1.1%	4.4%					
الكويت - مؤشر السوق العام	8,815.1	(0.5%)	(1.0%)					
السعودية	11,077.9	(1.0%)	5.6%	2,630.7	24.1	17.1	2.2	3.4%
أبوظبي	9,701.9	(0.8%)	(2.9%)	754.8	5.7	19.2	2.3	2.6%
دبي	5,757.5	(0.1%)	(4.8%)	251.3	3.5	9.1	1.7	5.5%
قطر	10,555.0	0.6%	(1.9%)	173.5	2.2	12.1	1.4	4.7%
البحرين	1,979.1	0.4%	(4.2%)	72.4	0.05	16.5	1.3	4.5%
عمان	7,757.2	(7.3%)	32.2%	53.4	2.9	15.0	1.7	4.0%
إجمالي الأسواق الخليجية				4,109.2	44.4	16.3	2.1	3.5%

المصدر: بحث كامكو إنفست



المصدر: بحث كامكو إنفست

شركة إيكويت للبتروكيماويات. من جهة أخرى، برز سهم شركة الأنظمة الآلية ضمن قائمة الأسهم الأكثر ارتفاعاً خلال شهر مايو 2026، بمكاسب بلغت نسبتها 67.8 في المائة، وتبعه سهم الشركة الوطنية للتنظيف والشركة الأولى للتأمين التكافلي بارتفاع بلغت نسبته 27.2 في المائة و23.9 في المائة، على التوالي. في المقابل، تصدر سهم شركة المعدات القابضة قائمة الأسهم الأكثر تراجعاً خلال الشهر بانخفاض بلغت نسبته 17.9 في المائة، وتبعه سهم شركة الامتيازات الخليجية القابضة والشركة الوطنية الدولية القابضة بتراجع بلغت نسبته 17.8 في المائة و15.3 في المائة، على التوالي. وشهدت أنشطة التداول تراجعاً خلال الشهر متأثرة بالعطلات الموسمية لعيد الأضحى المبارك. وانخفض إجمالي كمية الأسهم المتداولة بنسبة 8.9 في المائة ليصل إلى 8.2 مليار سهم، مقابل 9.0 مليار سهم تم تداولها خلال شهر أبريل 2026، كما تراجع قيمة التداولات بنسبة 12.3 في المائة لتبلغ 1.9 مليار دينار كويتي مقابل 2.1 مليار دينار كويتي في الشهر السابق. وتصدر سهم الشركة الوطنية العقارية قائمة الأسهم الأكثر تداولاً من حيث كمية الأسهم المتداولة خلال الشهر بإجمالي 899.6 مليون سهم، تلاه سهم مجموعة جي إف إتش المالية والشركة الوطنية للتنظيف بتداول 614.7 مليون سهم و426.3 مليون سهم، على التوالي. أما من حيث قيمة التداولات، فقد جاء سهم

الصدارة، بمكاسب استثنائية بلغت نسبتها 67.8 في المائة، تلاه قطاع المواد الأساسية وقطاع الاتصالات بارتفاع بلغت نسبته 5.7 في المائة و3.8 في المائة، على التوالي. في المقابل، سجل قطاع السلع الاستهلاكية أكبر التراجعات بانخفاض بلغت نسبته 7.2 في المائة، تلاه قطاع المرافق العامة وقطاع البنوك بتراجع بلغت نسبته 6.1 في المائة و1.4 في المائة، على التوالي. وجاء الأداء القوي لقطاع التكنولوجيا مدعوماً بارتفاع مماثل لسهم شركة الأنظمة الآلية، وهي الشركة الوحيدة المدرجة ضمن القطاع. أما في قطاع الاتصالات، فقد سجلت جميع الأسهم المكونة للمؤشر مكاسب خلال الشهر، مستفيدة من النتائج المالية القوية التي أعلنتها الشركات. من جهة أخرى، تراجع مؤشر قطاع البنوك بنسبة 1.4 في المائة خلال شهر مايو، وذلك نتيجة انخفاض أسعار أسهم سبعة من أصل تسعة بنوك مدرجة ضمن المؤشر، في حين حدت المكاسب التي حققها كل من بنك الخليج والبنك التجاري الكويتي من حجم التراجع. أما مكاسب قطاع المواد الأساسية فقد جاءت مدفوعة بصفة رئيسية بارتفاع سهم شركة بوبيان للبتروكيماويات بنسبة 7.5 في المائة. وكانت الشركة قد أعلنت خلال الشهر عن تحقيق صافي ربح للسنة المالية 2025/2026 بلغ نحو 26.7 مليون دينار كويتي، مقابل 30.1 مليون دينار كويتي في العام السابق، ويعزى ذلك بصفة رئيسية إلى تراجع مساهمات وتوزيعات الأرباح المستلمة من حصتها في

واصلت أسواق الأسهم العالمية تسجيل مكاسب في مايو 2026 على الرغم من التحديات الجيوسياسية في الشرق الأوسط وتصاعد التوترات بين روسيا وأوكرانيا. وجاءت هذه المكاسب مدفوعة بصفة رئيسية بأسهم الشركات المرتبطة بالبنية التحتية للذكاء الاصطناعي، مما دفع مؤشر مورجان ستانلي العالمي إلى الارتفاع للشهر الثاني على التوالي. وحقق المؤشر مكاسب تجاوزت نسبة 15 في المائة خلال الشهرين الماضيين، وهي من بين أكبر المكاسب المسجلة خلال فترة شهرين على الإطلاق، وذلك بعد ارتفاعه بنسبة 5 في المائة خلال شهر مايو 2026. وسجلت معظم الأسواق العالمية أداءً إيجابياً خلال الشهر، باستثناء أسواق الهند والصين وهونج كونج وروسيا. وكان الأداء الأقوى من نصيب مؤشر كوسبي الكوري الجنوبي الذي ارتفع بنسبة 28.4 في المائة خلال مايو، لتتفوق مكاسبه منذ بداية العام إلى أكثر من 100 في المائة، مدعوماً بالارتفاعات القوية التي تركزت في أسهم شركتي سامسونج وإس كيه هاينكس. وفي الولايات المتحدة، ارتفع مؤشر ناسداك بنسبة 8.4 في المائة، في حين سجل كل من مؤشر ستاندرد اند بورز 500 ومؤشر داو جونز الصناعي مكاسب أقل نسبياً بلغت نسبتها 5.1 في المائة و2.8 في المائة، على التوالي. أما أسعار النفط الخام، فظلّت تتسم بالتقلب طوال الشهر، قبل أن تتراجع في نهايته مع تزايد الآمال بشأن التوصل إلى اتفاق لوقف إطلاق النار.

وتأثرت الأسواق الخليجية ومنطقة الشرق الأوسط بالتطورات المرتبطة بالمهلة المحددة للمحادثات بين الولايات المتحدة وإيران، إلى جانب استمرار إغلاق مضيق هرمز. وظل هذا الممر المائي الحيوي مغلقاً مع دخول الحرب شهرها الثالث على التوالي، الأمر الذي ساهم في زيادة تقلبات أسعار النفط الخام، وذلك على الرغم من صدور بعض التصريحات الإيجابية في الأيام الأخيرة من الشهر. وانخفض مؤشر مورجان ستانلي الخليجي بنسبة 1.3 في المائة في مايو 2026، بعد تسجيله لمكاسب هامشية الشهر السابق. وجاء هذا التراجع نتيجة انخفاض أداء معظم أسواق المنطقة، وهو ما قابله جزئياً تسجيل مكاسب محدودة في كل من قطر والبحرين. وسجلت عمان أكبر خسائر شهرية بين أسواق المنطقة، بانخفاض بلغت نسبته 7.3 في المائة نتيجة عمليات جني الأرباح، تلتها السوق السعودية وسوق أبوظبي بتراجعات بلغت نسبتها 1.0 في المائة و0.8 في المائة، على التوالي. وعلى المستوى القطاعي، سجلت معظم قطاعات الأسواق الخليجية تراجعاً خلال شهر مايو 2026، في حين تمكنت بعض القطاعات الدفاعية، مثل قطاع إنتاج الأغذية وقطاع المرافق العامة، من تحقيق مكاسب خلال الشهر. وكان قطاع الرعاية الصحية الأكثر تراجعاً بانخفاض بلغت نسبته 5.4 في المائة، تلاه قطاع المواد الأساسية وقطاع الأدوية بتراجعات بلغت نسبتها 4.4 في المائة و3.1 في المائة، على التوالي.

الكويت

أنهى مؤشر السوق العام لبورصة الكويت تداولات شهر مايو 2026 على تراجع طفيف بنسبة 0.5 في المائة لينتهي تداولات الشهر مغلقاً عند مستوى 8,815.1 نقطة. وجاء هذا التراجع بصفة رئيسية نتيجة لضعف أداء الأسهم القيادية، بما في ذلك أسهم قطاع البنوك، إذ انخفض مؤشر السوق الأول بنسبة 0.8 في المائة خلال الشهر، متأثراً بتراجع أداء معظم الأسهم المدرجة ضمنه. في المقابل، سجل كل من مؤشر السوق الرئيسي 50 ومؤشر السوق الرئيسي أداءً إيجابياً، محققين مكاسب شهرية بلغت نسبتها 2.9 في المائة و1.1 في المائة، على التوالي. وعلى صعيد الأداء منذ بداية العام 2026 حتى تاريخه، تراجع مؤشر السوق الأول بنسبة 2.0 في المائة، كما انخفض مؤشر السوق العام بنسبة 1.0 في المائة، في المقابل، واصل كل من مؤشر السوق الرئيسي 50 ومؤشر السوق الرئيسي تحقيق مكاسب قوية بنسبة 10.9 في المائة و4.4 في المائة، على التوالي. وانتسم أداء القطاعات بالتباين في مايو 2026، فعلى صعيد المؤشرات القطاعية الراحبة، جاء مؤشر قطاع التكنولوجيا في

المؤشر العام لسوق البحرين يرتفع 0.4% خلال مايو

في مايو 2026، إذ أنهى مؤشر بورصة قطر 20 تداولات الشهر مغلقاً عند مستوى 10,555.0 نقطة محققاً ارتفاعاً شهرياً بنسبة 0.6 في المائة. كما سجل مؤشر بورصة قطر لجميع الأسهم أداءً إيجابياً مماثلاً، مرتفعاً بنسبة 0.8 في المائة خلال الشهر. وشهد السوق ضغوطاً بيعية في منتصف الشهر، إذ تراجع المؤشر بنسبة 1.1 في المائة ليصل إلى 10,372.10 نقطة في 18 مايو 2026، متأثراً بعمليات بيعية واسعة النطاق شملت معظم القطاعات. إلا أن السوق تمكن من تعويض خسائره تدريجياً بنهاية الشهر، مدعوماً بالأداء القوي لقطاعي البنوك والصناعة. وعلى صعيد الأداء منذ بداية العام 2026 حتى تاريخه، تباينت نتائج المؤشرين الرئيسيين، إذ سجل مؤشر بورصة قطر 20 تراجعاً بنسبة 1.9 في المائة، في حين حقق مؤشر بورصة قطر لجميع الأسهم مكاسب بلغت نسبتها 1.3 في المائة.

وكان أداء القطاعات في بورصة قطر إيجابياً في مايو 2026، إذ تصدرت قطاعات العقارات والصناعة والنقل قائمة القطاعات الراجعة، محققة مكاسب بلغت 5.0 في المائة و 1.8 في المائة و 1.0 في المائة، على التوالي. في المقابل، سجل قطاع التأمين أكبر تراجع على مستوى القطاعات بانخفاض بلغت نسبته 3.7 في المائة لينتهي تداولات الشهر مغلقاً عند مستوى 2,775.03 نقطة، تلاه قطاع الاتصالات وقطاع الخدمات والسلع الاستهلاكية بتراجعات بلغت نسبتها 1.9 في المائة و 0.5 في المائة، على التوالي. وجاء الأداء الإيجابي لقطاع الصناعة مدعوماً بصفة رئيسية بالمكاسب القوية التي حققها سهم استثمار القابضة وشركة قطر لصناعة الألمنيوم (قامكو)، اللذان ارتفعا بنسبة 8.7 في المائة و 6.5 في المائة، على التوالي، فيما حد تراجع سهم شركة أعمال بنسبة 1.2 في المائة من مكاسب القطاع. كما استفاد قطاع العقارات من الأداء القوي لكل من شركة بروة العقارية وشركة إزدان القابضة، إذ ارتفعت أسهمهما بنسبة 8.3 في المائة و 2.6 في المائة، على التوالي خلال الشهر. أما قطاع النقل، فقد سجل أداءً إيجابياً بدعم من ارتفاع معظم الأسهم المكونة للمؤشر، مستفيدة من تنامي إقبال المستثمرين على عمليات الشراء وتحسن التوقعات المرتبطة بالنشاط الاقتصادي. وفي قطاع البنوك والخدمات المالية، حققت غالبية البنوك القطرية المدرجة مكاسب خلال الشهر، بقيادة بنك لشا الذي ارتفع بنسبة 4.7 في المائة، تلاه البنك الأهلي ومصرف قطر الإسلامي بمكاسب بلغت نسبتها 2.9 في المائة و 2.2 في المائة، على التوالي. في المقابل، تعرض قطاع التأمين للضغوط نتيجة تراجع سهمي شركة قطر للتأمين والشركة القطرية العامة للتأمين وإعادة التأمين بنسبة 6.8 في المائة و 10.1 في المائة، على التوالي، بينما تراجع قطاع الاتصالات بصفة رئيسية نتيجة لانخفاض سهم فودافون قطر بنسبة 8.9 في المائة خلال الشهر، ما أثر سلباً على أداء القطاع ككل.

البحرين

سجل المؤشر العام لسوق البحرين مكاسب بنسبة 0.4 في المائة خلال شهر مايو 2026، محققاً بذلك ارتفاعه الشهري الثاني على التوالي، لينتهي تداولاته مغلقاً عند مستوى 1,979.1 نقطة. وجاء هذا الأداء الإيجابي امتداداً لحالة التعافي التي أعقبت التراجع الحاد المسجل في مارس 2026 بنسبة 7.8 في المائة. وعلى مستوى القطاعات، اتخذ الأداء اتجاهًا سلبياً، إذ سجلت أربع من أصل سبع قطاعات مدرجة تراجعاً خلال الشهر. إلا أن المكاسب التي حققتها بعض القطاعات ذات الثقل الوزني الكبير، وعلى رأسها قطاع المواد الأساسية وقطاع الخدمات المالية، ساهمت في دعم الأداء العام للسوق وتحقيقه مكاسب شهرية. وتصدر قطاع المواد الأساسية قائمة القطاعات الراجعة بارتفاع بلغت نسبته 1.1 في المائة لينتهي تداولات الشهر مغلقاً عند مستوى 4,088.8 نقطة، تلاه قطاع الخدمات المالية (0.6+ في المائة) وقطاع السلع الاستهلاكية الكمالية (0.4+ في المائة). في المقابل، سجل قطاع العقارات أكبر تراجع بين القطاعات في مايو 2026، إذ انخفض بنسبة 5.2 في المائة لينتهي تداولات الشهر مغلقاً عند مستوى 2,633.9 نقطة.

عمان

سجل مؤشر سوق مسقط 30 تراجعاً بنسبة 7.3 في المائة في مايو 2026، منهيًا بذلك سلسلة من المكاسب المتواصلة استمرت أحد عشر شهراً متتالياً، لينتهي تداولاته مغلقاً عند مستوى 7,757.2 نقطة. ويعزى هذا التراجع بصفة رئيسية إلى عمليات جني الأرباح التي نفذها المستثمرون خلال الشهر، إذ شهد السوق موجة بيعية حادة خلال الأسبوع الثالث من الشهر، أعقبها انتعاش جزئي في الأيام الأخيرة من مايو. وعلى الرغم من هذا الانخفاض، إلا أن أداء السوق منذ بداية العام حتى تاريخه ما يزال قوياً، إذ بلغت مكاسبه 32.2 في المائة خلال الأشهر الخمسة الأولى من العام 2026. وعلى مستوى القطاعات، سجلت جميع القطاعات الرئيسية الثلاثة تراجعاً خلال الشهر، بقيادة قطاع الصناعة الذي انخفض بنسبة 4.3 في المائة لينتهي تداولات الشهر مغلقاً عند مستوى 9,756.6 نقطة. وجاء هذا التراجع نتيجة الانخفاضات الحادة التي شهدتها أسهم بعض الشركات القيادية في القطاع، وفي مقدمتها سهم شركة أوكيو للصناعات الأساسية (16.8- في المائة)، وسهم شركة أوكيو لشبكات الغاز (12.1- في المائة). كما تراجع مؤشر قطاع الخدمات بنسبة 3.1 في المائة خلال شهر مايو 2026، في حين سجل قطاع الخدمات المالية انخفاضاً بنسبة 2.9 في المائة خلال الفترة ذاتها.

مؤشر سوق مسقط 30 حقق تراجعاً بنسبة 7.3%

سهم شركة المملكة القابضة الأكثر ارتفاعاً في مايو محققاً مكاسب بنسبة 23.5%

في المائة خلال الشهر.

سجل المؤشر العام لسوق دبي المالي تراجعاً هامشياً بنسبة 0.1 في المائة في مايو 2026، وذلك عقب المكاسب القوية التي حققها في أبريل 2026 وبالبلغة 6.1 في المائة، متأثراً باستمرار حالة عدم اليقين في المنطقة على الرغم من استمرار سريان اتفاق وقف إطلاق النار. وأنهى المؤشر تداولات الشهر مغلقاً عند مستوى 5,757.5 نقطة. وعلى مستوى القطاعات، مال الأداء نحو التراجع، إذ سجلت خمسة من أصل ثمانية مؤشرات قطاعية مدرجة في السوق انخفاضاً خلال الشهر. وكان مؤشر قطاع السلع الاستهلاكية الأكثر تراجعاً، بعدما انخفضت أسعار أسهم خمس شركات من أصل ست شركات مكونة للمؤشر، بقيادة سهم شركة كاببارا المتحدة للألبان الذي تراجع بنسبة 17.3 في المائة خلال الشهر. كما سجل مؤشر قطاع الصناعة ثاني أكبر انخفاض على مستوى القطاعات، متراجعاً بنسبة 2.0 في المائة لينتهي تداولات الشهر مغلقاً عند مستوى 4,383 نقطة، وذلك نتيجة تراجع سهم شركة سالك بنسبة 4.4 في المائة خلال شهر مايو، مما انعكس سلباً على أداء القطاع بأكمله. في المقابل، تصدر مؤشر قطاع الخدمات الاستهلاكية قائمة القطاعات الراجعة محققاً مكاسب بلغت نسبتها 15 في المائة لينتهي تداولات الشهر مغلقاً عند مستوى 1,157.9 نقطة، بدعم من الارتفاع القوي الذي سجله سهم طلبات الذي قفز بنسبة 23.6 في المائة خلال الشهر، علماً بأنه أحد الشركات الثلاث المكونة للمؤشر.

كما جاء قطاع المواد الأساسية في المرتبة الثانية من حيث الأداء، مرتفعاً بنسبة 7.9 في المائة خلال شهر مايو، بدعم من صعود سهم شركة الأسمنت الوطنية، وهي الشركة الوحيدة المدرجة ضمن هذا القطاع، بنسبة 7.9 في المائة خلال الشهر.

قطر

سجلت بورصة قطر مكاسب هامشية للشهر الثاني على التوالي

بيت التمويل الكويتي في الصدارة بتداولات بلغت قيمتها 160.3 مليون دينار كويتي، تلاه سهم مجموعة جي إف إتش المالية وبنك الكويت الوطني بتداولات بلغت قيمتها 119.0 مليون دينار كويتي و 118.1 مليون دينار كويتي، على التوالي.

السعودية

سجل المؤشر العام للسوق المالية السعودية (تاسي) تراجعاً خلال مايو 2026، متأثراً بضعف معنويات المستثمرين في ظل استمرار التوترات الجيوسياسية في المنطقة. واستهل المؤشر تداولات الشهر بأداء إيجابي، إذ ارتفع إلى أعلى مستويات الإغلاق المسجلة عند 11,192.84 نقطة في 3 مايو 2026، قبل أن يتراجع في الجلسة التالية. وشهد المؤشر بعد ذلك تداولات متقلبة طوال الفترة المتبقية من الشهر، لينتهي تداولات شهر مايو عند مستوى 11,077.9 نقطة، مسجلاً انخفاضاً شهرياً بنسبة 1.0 في المائة. ويعزى التراجع المسجل في الأيام الأخيرة من الشهر إلى تصاعد التكهّنات المرتبطة بالمفاوضات بين الولايات المتحدة وإيران. إلا أنه على الرغم من هذا التراجع، تمكن السوق السعودي من الحفاظ على مكانته كثاني أفضل الأسواق الخليجية أداءً منذ بداية العام 2026، محققاً مكاسب بنسبة 5.6 في المائة. كما شهد الشهر انتعاش نشاط الاكتتابات العامة الأولية في المملكة، مع إدراج سهم شركة دار البلد لحلول الأعمال ضمن قطاع التطبيقات وخدمات التقنية، ليرتفع بذلك إجمالي عدد الشركات المدرجة في السوق الرئيسية خلال العام 2026 إلى شركتين بنهاية مايو. وعلى مستوى الأداء القطاعي، كان الأداء سلبياً بصفة عامة في مايو 2026، إذ تراجع 13 من أصل 21 قطاعاً خلال الشهر. وتصدر قطاع السلع الرأسمالية قائمة القطاعات الأكثر انخفاضاً بتراجع بلغت نسبته 7.8 في المائة، تلاه قطاع الرعاية الصحية وقطاع المواد الأساسية بانخفاض بلغت نسبته 6.6 في المائة و 4.6 في المائة، على التوالي. في المقابل، تصدر مؤشر قطاع التطبيقات وخدمات التقنية، قائمة المؤشرات القطاعية الراجعة محققاً مكاسب قوية بلغت نسبتها 11.1 في المائة، تلاه قطاع إنتاج الأغذية وقطاع المرافق العامة بارتفاع بلغت نسبته 8.0 في المائة و 7.9 في المائة، على التوالي. أما قطاع البنوك، الذي يعد من أكبر القطاعات المدرجة في السوق، فقد سجل تراجعاً بنسبة 1.2 في المائة خلال الشهر.

وعلى صعيد أداء الأسهم، تصدر سهم شركة المملكة القابضة قائمة الأسهم الأكثر ارتفاعاً في مايو 2026 محققاً مكاسب بنسبة 23.5 في المائة، تلاه سهم شركة عناية السعودية للتأمين التعاوني بنسبة 20.1 في المائة، ثم سهم شركة المنجم للأغذية بنسبة 19.1 في المائة. في المقابل، جاء سهم شركة ريدان الغذائية في صدارة الأسهم الأكثر تراجعاً بانخفاض بلغت نسبته 24.0 في المائة، تلاه سهم سينومي رينيل وسهم شركة رتال للتطوير العمراني بتراجع بلغت نسبته 21.8 في المائة و 17.6 في المائة، على التوالي.

شهدت أنشطة التداول في السوق المالية السعودية تراجعاً ملحوظاً في مايو 2026، إذ انخفض إجمالي كمية الأسهم المتداولة بنسبة 37.7 في المائة ليلبغ 4.1 مليار سهم، مقابل 6.7 مليار سهم تم تداولها في أبريل 2026. كما تراجعت قيمة التداولات الشهرية بنسبة 27.8 في المائة لتصل إلى 90.3 مليار ريال سعودي، مقابل 125.1 مليار ريال سعودي في الشهر السابق. وتصدر سهم شركة أمريكانا للمطاعم العالمية قائمة الأسهم الأكثر تداولاً من حيث كمية الأسهم المتداولة خلال الشهر بإجمالي 453.4 مليون سهم، تلاه سهم شركة الزيت العربية السعودية (أرامكو السعودية) وشركة كيان السعودية للبتروكيماويات، بتداول 244.3 مليون سهم و 164.0 مليون سهم من أسهمهما، على التوالي. أما من حيث قيمة التداولات، فقد جاء مصرف الراجحي في الصدارة بتداولات بلغت قيمتها 6.9 مليار ريال سعودي، تلاه سهم أرامكو السعودية وأكو باور بتداولات بلغت قيمتها 6.8 مليار ريال سعودي و 4.8 مليار ريال سعودي خلال الشهر، على التوالي.

الإمارات

تراجع مؤشر فوتسي سوق أبوظبي العام بنسبة 0.8 في المائة في مايو 2026، متخلياً عن جزء من المكاسب التي حققها في أبريل 2026 وبالبلغة 2.7 في المائة. وعلى الرغم من استمرار اتفاق وقف إطلاق النار في الحرب الدائرة بالشرق الأوسط، إلا أن حالة عدم الاستقرار المستمرة ألفت بظلالها على معنويات المستثمرين وساهمت في تراجع المؤشر العام، الذي أنهى تداولات الشهر عند مستوى 9,701.92 نقطة. وعلى مستوى القطاعات، مال الأداء بشكل معتدل نحو الإيجابية، إذ سجلت ست من أصل عشرة قطاعات مدرجة في السوق مكاسب خلال الشهر، على الرغم من تراجع المؤشر العام. ويعزى ذلك بصفة رئيسية إلى انخفاض أداء بعض القطاعات ذات الثقل الوزني الكبير في المؤشر، وعلى رأسها قطاع الخدمات المالية (1.4- في المائة) وقطاع السلع الاستهلاكية (3.7- في المائة)، مما شكل ضغطاً على الأداء العام للسوق. في المقابل، تصدر قطاع الطاقة قائمة القطاعات الراجعة محققاً مكاسب بلغت نسبتها 3.9 في المائة خلال شهر مايو 2026، بدعم من ارتفاع أسعار أسهم جميع الشركات الأربعة المكونة للمؤشر، وفي مقدمتها سهم أدنوك للتوزيع الذي ارتفع بنسبة 7.1 في المائة. كما سجل قطاع المرافق العامة ارتفاعاً بنسبة 2.6 في المائة خلال الشهر لينتهي تداولاته مغلقاً عند مستوى 9,416 نقطة، مستفيداً من صعود سهم شركة أبوظبي الوطنية للطاقة (طاقة) بنسبة 2.6



تقديم قيمة لقوتها العاملة وللأشخاص الذين يقفون وراء عملياتها

«الوطني للثروات» .. انتشار عالمي وبيئة عمل ثرية

خبرات عابرة للحدود وتفاعل مع تجارب سوقية ومدارس استثمارية متنوعة

أكثر من 440 مختصاً يعملون في «الوطني للثروات» في مجالات إدارة الثروات والاستثمار والاستشارات

عمليات المجموعة تمتد عبر 5 بلدان و9 مدن و22 مكتباً تشمل مراكز مالية عالمية مثل جنيف ولندن ودبي

«الوطني للثروات» تجمع بين الخبرة العالمية والفهم العميق للخصوصية المحلية ضمن ثقافة احترافية قادرة على مواكبة التغيرات

استثماري منضبط، ومعايير عمل عالمية تمكّنها من التعامل بكفاءة مع التحولات المتسارعة في الأسواق. ولا يقتصر دور «الوطني للثروات» على تقديم حلول مالية متقدمة فحسب، بل يمتد إلى بناء علاقات مهنية طويلة الأمد قائمة على الفهم العميق لتطلعات العملاء، والعمل ضمن منظومة متكاملة تسعى لتقديم قيمة مضافة عبر أسواق وبيئات متعددة.

تنوع البيئات

تؤمن مجموعة الوطني للثروات بأن النجاح في عالم إدارة الثروات لا يقوم فقط على الأداء المالي، بل على بناء نموذج مؤسسي متكامل يعمل بكفاءة عبر بيئات وأسواق مختلفة، ويجمع بين الخبرة العالمية والفهم العميق للخصوصية المحلية، ضمن ثقافة احترافية قادرة على التطور ومواكبة تغيرات الصناعة.

ويمثل عمل المجموعة عبر أسواق وبيئات تنظيمية واستثمارية متنوعة عنصر قوة أساسياً، ليس فقط في نطاق الحلول التي تقدمها لعملائها، بل في تطوير خبراتها المؤسسية، ونقل المعرفة، وتعزيز قدرتها على الاستجابة لمتطلبات كل سوق بكفاءة ومرونة عالية.

وتواصل «الوطني للثروات» ترسيخ مكانتها كإحدى أكبر منصات إدارة الثروات محلياً ومن بين الأكبر إقليمياً، من خلال نهج مؤسسي راسخ يستفيد من قوة وانتشار مجموعة بنك الكويت الوطني، ويعمل وفق أفضل الممارسات العالمية في الحوكمة والأداء.

تجدر الإشارة إلى أن الوطني للثروات هي علامة مسجلة باسم بنك الكويت الوطني ش.م.ك.ع. لاستخدامها في كافة خدمات إدارة الأصول التي تتضمن خدمات إدارة الأصول التي يتم تقديمها من قبل شركة الوطني للاستثمار وهي الذراع الاستثماري الأبرز للمجموعة، وشركاتها التابعة حول العالم، إلى جانب الخدمات المصرفية الخاصة المقدمة على مستوى العالم من بنك الكويت الوطني وهو أحد أكبر وأقدم المؤسسات المالية في المنطقة.

وحصدت «الوطني للثروات» العديد من الجوائز المرموقة إقليمياً وعالمياً، تقديراً لتميزها المؤسسي وقدرتها على العمل ضمن بيئات متعددة وفق أعلى المعايير، ما يعكس مكانتها كمؤسسة رائدة تستثمر في التميز والسعي لبناء القيمة على المدى الطويل.



استثمارية أكثر مرونة وملاءمة، ضمن إطار تشغيلي عالمي موحد يركز على الانضباط والاحترافية.

كما يوفّر تواجد «الوطني للثروات» في أسواق متنوعة بيئة عمل مهنية ثرية، تتيح للعاملين ضمن المجموعة فرص التفاعل مع تجارب سوقية ومدارس استثمارية متنوعة، واكتساب خبرات عابرة للحدود، بما يساهم في تطويرهم مهنيًا وصقل مهاراتهم، ويعزّز ثقافة التعلم المستمر وتبادل المعرفة على مستوى المجموعة.

وتجسّد «الوطني للثروات» هذا التوجه من خلال نموذج تشغيلي يعتمد على تمكين رأس المال البشري، حيث يعمل ضمن المجموعة أكثر من 440 مختصاً في مجالات إدارة الثروات والاستثمار والاستشارات، ضمن منظومة احترافية تشجّع التفكير الاستراتيجي، وتدعم التطور المهني، وتوازن بين الانضباط المؤسسي والمرونة التشغيلية بما يواكب تعقيدات الأسواق العالمية.

وقد انعكس هذا النهج المتكامل في الأداء القوي للمجموعة وثقة عملائها، حيث تجاوزت الأصول التي تديرها 47.6 مليار دولار أمريكي، مدعومة بهيكل حوكمة راسخ، ونهج

تعمل مجموعة الوطني للثروات (NBK Wealth)، الذراع المتخصصة في إدارة الثروات والاستشارات الاستثمارية لبنك الكويت الوطني، وفق نموذج مؤسسي متكامل يستند إلى رؤية طويلة الأمد في إدارة الثروات، تنطلق من فلسفة «ما وراء الثروة Beyond Wealth -»، التي تشكل إطاراً شاملاً لنهجها في السعي لبناء القيمة وتحقيق الاستدامة، من خلال التعامل مع الثروة بوصفها منظومة متكاملة تتجاوز الأداء المالي.

وتحت شعار «نحن لا ندير الثروات فحسب، بل نقدّمها في الفرص الوظيفية والتطور المهني»، تلتزم «الوطني للثروات» بالسعي لتقديم قيمة مضافة تتجاوز إدارة الأصول، عبر بناء علاقات طويلة الأمد مع العملاء تقوم على الثقة، ونقل المعرفة، ودعم الاستدامة المالية، وتوفير تجربة استثمارية شاملة تركز على العمق والاحترافية والرؤية الاستراتيجية بعيدة المدى.

وتقوم رؤية «الوطني للثروات» على اعتبار الثروة نتاجاً لتراكم الخبرات المؤسسية، والتعلم المستمر، وبناء بيئة احترافية قائمة على التعاون وتبادل المعرفة، بما يشكل أساساً راسخاً لاستدامة النجاح في صناعة إدارة الثروات، ويعزّز قدرة المجموعة على التكيف مع التحولات المتسارعة في الأسواق.

ويُعد الانتشار الجغرافي الواسع أحد أبرز الركائز التي يقوم عليها نموذج عمل مجموعة الوطني للثروات، حيث تمتد عملياتها عبر خمسة بلدان وتسع مدن و22 مكتباً حول العالم، تشمل مراكز مالية دولية رئيسية مثل جنيف ولندن، إلى جانب حضورها المحوري في الكويت وتوسعها الإقليمي في الرياض ودبي، ما يمكّنها من الربط بين الأسواق المحلية والإقليمية والدولية ضمن شبكة واحدة تعمل وفق أعلى المعايير المؤسسية.

ولا يقتصر هذا الامتداد على البعد الجغرافي فحسب، بل أسهم في ترسيخ ثقافة مؤسسية قائمة على تنوع البيئات والأسواق التي تعمل بها المجموعة، بما يشمل اختلاف الأطر التنظيمية وطبيعة المستثمرين ودورات الأعمال. ويشكّل هذا التنوع أحد مصادر القوة الرئيسية لـ«الوطني للثروات»، حيث يعزّز قدرتها على العمل بكفاءة ضمن منظومات اقتصادية واستثمارية مختلفة، ونقل أفضل الممارسات، وتوظيف الخبرات المتراكمة عبر هذه البيئات المختلفة لتقديم حلول

ضمن دعمه لحملة «لنكن على دراية»

بيت التمويل الكويتي يحذر من أساليب احتيال جديدة عبر المكالمات الهاتفية الدولية



احذر المكالمات المجهولة

لا تشارك بياناتك الشخصية أو
المصرفية عبر الهاتف

لنكن
على
دراية

البنك الكويتي

وحساباتهم المصرفية والاستيلاء على أموالهم. وشدد بيت التمويل الكويتي على أهمية رفع الوعي المجتمعي بمخاطر عمليات الاحتيال المالي وأنواعه، وطرق الوقاية منه، وخاصة أن هذه العمليات قد تزايدت على مستوى العالم على مدار السنوات القليلة الماضية. ودعا البنك الجميع للحذر من أية اتصالات أو رسائل احتيالية تنتحل صفة جهات رسمية أو تستخدم تقنيات الذكاء الاصطناعي لتقليد أصوات أشخاص حقيقيين بدقة عالية، ثم تتواصل مع معارف أصحاب هذا الصوت من خلال مكالمات هاتفية أو عبر وسائل التواصل الاجتماعي وإقناعهم بتحويل أموال بشكل عاجل مما يضيف مصداقية على عملية الاحتيال. ودعا بيت التمويل الكويتي الجمهور لتوخي أقصى درجات الحيطة والحذر وعدم الاستجابة لأي طلبات تحويل أموال قبل التحقق المباشر من هوية الشخص الذي يطلب هذه الأموال. الجدير بالذكر أن بيت التمويل الكويتي ملتزم بدوره الريادي في دعم حملة «لنكن على دراية»، منذ إنطلاقها من قبل بنك الكويت المركزي بالتعاون مع البنوك المحلية واتحاد مصارف الكويت. وفي هذا الإطار يواصل البنك القيام بمبادراته الهادفة لرفع الوعي لدى مختلف شرائح المجتمع من خلال نشر مواد التوعية المالية عبر جميع منصات التواصل الاجتماعي والقنوات الإلكترونية للبنك، والتحذير من أساليب الاحتيال المختلفة وتقديم النصائح حول كيفية الحماية من عمليات الاحتيال المصرفية.

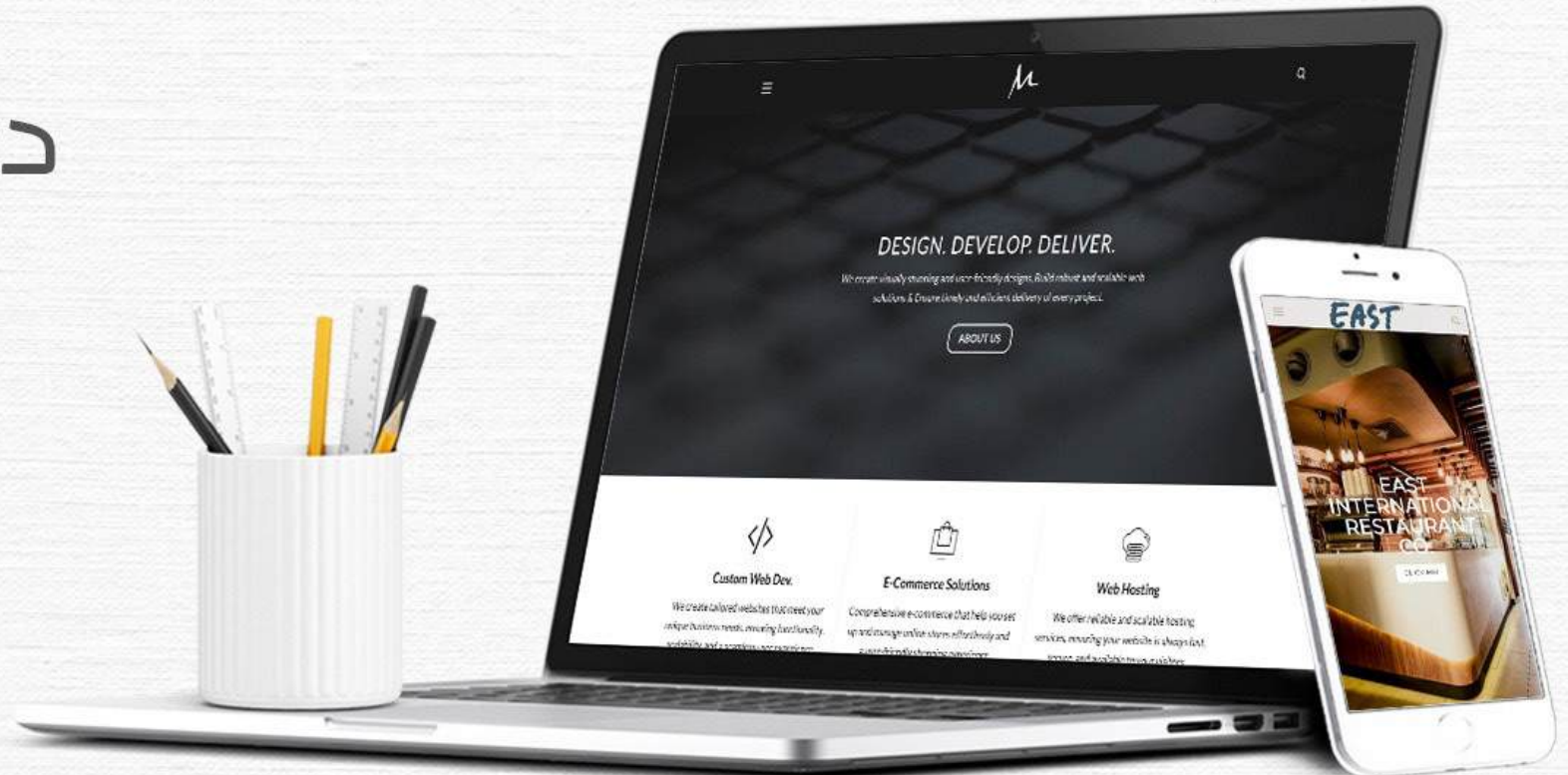
حذر بيت التمويل الكويتي من انتشار أنواع جديدة ومبتكرة من أساليب الاحتيال باستخدام مكالمات هاتفية دولية مشبوهة تأتي غالباً على شكل رنة واحدة فقط ثم ينقطع الاتصال فوراً، وهي حيلة معروفة دولياً باسم «Wangiri Scam» وهو مصطلح ياباني يعني «رنة واحدة واهرب»، حيث يقوم المحتالون بالاتصال الدولي لثوان معدودة ثم قطع الاتصال عمداً، بهدف إثارة الفضول لمعاودة الاتصال، وعند قيام متلقي الاتصال بالرد على هذه المكالمات، يتم تسجيل صوته بحيث يمكن استخدامه لاحقاً في عمليات احتيال أخرى، كالموافقة الصوتية على خدمات مدفوعة أو معاملات مالية مزيفة. وأوضح بيت التمويل الكويتي في إطار جهوده التوعوية لدعم حملة «لنكن على دراية»، التي أطلقها بنك الكويت المركزي بالتعاون مع اتحاد مصارف الكويت، أن غالبية هذه المكالمات الاحتيالية تأتي من أرقام دولية. ودعا بيت التمويل الكويتي لعدم الرد على أرقام خارجية غير معروف مصدرها، وتجاهل المكالمات التي تأتي على شكل رنة واحدة فقط، وعدم الضغط على روابط تصل من أرقام غير معروفة وحظر الأرقام المشتبه بها فوراً، لافتاً إلى أن هناك مكالمات قد تبدو عادية ولكنها تكون بداية عملية احتيال إلكتروني منظم تستهدف الوصول إلى المعلومات الشخصية للأفراد واستغلالها بطرق غير قانونية، مما قد يعرض ضحية هذه الاتصالات الاحتيالية إلى اختراق بياناتهم الشخصية

تصميم مواقع إلكترونية

مواقع احترافية

بريد إلكتروني

دعم فني



www.MadeInKwt.com

[00965] 55550567

حول «مهارات الاستعداد للمقابلات الوظيفية»

بنك بوبيان يقدم ورشة عمل مهنية لطلاب العلوم الحياتية بجامعة الكويت



د. إسراء جمال:

• الورشة ربطت الجوانب الأكاديمية بمتطلبات سوق العمل بصورة عملية



عبد العزيز الروهي:

• تعزيز جاهزية الكوادر الوطنية الشابة وإكسابهم المهارات المطلوبة يساعدهم في بناء مستقبل وظيفي مستدام

تأكيداً لالتزامه بدعم الكفاءات الوطنية وتعزيز جاهزية الكوادر الشابة للالتحاق بسوق العمل، نظم بنك بوبيان ورشة عمل افتراضية بعنوان «Jump-Start» لطلبة كلية العلوم الحياتية في جامعة الكويت تناولت مهارات الاستعداد للمقابلات الوظيفية وآليات بناء الحضور المهني والثقة بالنفس من خلال مشاركة خبرات عملية ورؤى واقعية حول بيئة العمل الحديثة.

قدم الورشة مدير في إدارة التدريب والتطوير في بنك بوبيان عبدالله مراد، بحضور عدد من الطلبة وأعضاء هيئة التدريس، حيث استعرض أبرز المهارات التي تساعد الطلبة والخريجين على تعزيز جاهزيتهم المهنية وفهم متطلبات سوق العمل بصورة أكثر واقعية واحترافية.

وفي هذا السياق، قال مساعد مدير عام مجموعة الموارد البشرية في البنك، عبدالعزيز الرومي «يشهد سوق العمل اليوم تغيرات متسارعة تستدعي من الطلبة والخريجين امتلاك مهارات تتجاوز الجانب الأكاديمي، وتشمل القدرة على التواصل وبناء الحضور المهني والتعامل بثقة ومرونة مع بيئات العمل المختلفة.»

وأضاف أن بوبيان يحرص على دعم الشباب خلال المرحلة الانتقالية الممتدة بين الحياة الأكاديمية والحياة المهنية، باعتبارها إحدى أهم المراحل في بناء المسار الوظيفي لما تتطلبه من فهم لطبيعة بيئة العمل وآليات العمل المؤسسي، إلى جانب تطوير المهارات الشخصية والمهنية التي تساعد الشباب على التأقلم وتحقيق النجاح في بداية مشوارهم العملي.

وأوضح الرومي أن ورشة «Jump-Start» ركزت على تعريف الطلبة على أبرز المهارات المرتبطة بالاستعداد للمقابلات الوظيفية وكيفية تكوين انطباع مهني إيجابي والتعامل مع الأسئلة المطروحة بثقة ووضوح، بما يعزز فرصهم في المنافسة ضمن سوق العمل.

*** تمكين الشباب

من جانبه أشار عبدالله مراد إلى أن الورشة قدمت للطلبة مجموعة من النصائح والإرشادات العملية والتجارب المهنية الواقعية، بهدف مساعدتهم على الاستعداد بصورة أفضل للمقابلات الوظيفية وبناء حضور مهني أكثر ثقة واحترافية، من بينها أهمية التحضير الجيد وتطوير مهارات التواصل الفعال وفهم طبيعة بيئة العمل وآليات التعامل مع المدراء والعمل بروح الفريق، إلى جانب التعرف على المسؤوليات المهنية ومتطلبات الالتزام الوظيفي.

وأكد مراد أن تنظيم هذه الورشة يأتي في إطار التعاون المستمر بين البنك والمؤسسات الأكاديمية المحلية، وحرص «بوبيان» على مشاركة خبراته العملية مع الطلبة والخريجين، بما يساهم في دعم المنظومة التعليمية وتعزيز جاهزية الكوادر الوطنية الشابة لمتطلبات سوق العمل وتمكينهم من بناء مستقبل وظيفي أكثر نجاحاً واستقراراً.

من جانبها، أعربت أستاذ مساعد قسم العلوم البيئية بكلية العلوم الحياتية - جامعة الكويت، الدكتورة إسراء جمال، عن تقديرها لبنك بوبيان على مبادرته بتنظيم هذه الورشة المتميزة، مؤكدة أنها شكلت إضافة عملية قيمة للطلبة من خلال ربط الجوانب الأكاديمية بمتطلبات سوق العمل وبيئة العمل المهنية.

وأشارت إلى أن الورشة ساهمت في تعزيز جاهزية الطلبة والطالبات للمقابلات الوظيفية وبداية حياتهم المهنية بثقة ووعي أكبر، مؤكدة تقديرها للتعاون البناء مع بنك بوبيان، وتطلعها إلى المزيد من المبادرات والشراكات التي تدعم الطلبة وتساهم في تطوير مهاراتهم المهنية والعملية.



2212126765 Abdulrahman Al...



Abdulla Murad




2221138406 Dhari Almulaifi



2231124793 Maha Alhajri



2231158197 Mohammed Alres...



2221133500 Raghed Alotaibi

تقديرًا لتمييزه في خدمة العملاء وتقديم أعلى مستويات الأداء

البنك الأهلي الكويتي يعلن فوز فرع الشويخ

بجائزة The Rising Branch 2025

جهير معرفي: نواصل تزويد موظفي الفروع بالأدوات اللازمة للإبداع في خدمة العملاء



معرفي متوسطة فريق عمل فرع الشويخ بحضور بعض المسؤولين في البنك



تكريم الفرع

خدماتها الرقمية والتقليدية سر نجاحنا المستمر، كما يمثل تميز أي فرع دفعة قوية نحو تحقيق الأهداف الشاملة للبنك، ومؤشراً راسخاً على أن الاستثمار المستمر في تأهيل فريق عملنا يثبت جدواه في تعزيز حصتنا السوقية ومكانتنا التنافسية في السوق المحلي». واختتمت معرفي «بشكل تكريم فرع الشويخ ضمن برنامج The Rising Branch» دافعاً وحافزاً لجميع فروعنا الأخرى لمواصلة مسيرة التميز والابتكار، وأتوجه لجميع موظفي الفرع بالشكر على شغفهم، وإخلاصهم، وحرصهم على تقديم تجربة مصرفية تفوق التطلعات، بما يعزز مكانة البنك الأهلي الكويتي كخيار مصرفي مفضل للعملاء في السوق المحلي».



جهير معرفي

أعلن البنك الأهلي الكويتي فوز فرع الشويخ بلقب The Rising Branch 2025 بعد اجتياز معايير التقييم وتميزه في خدمة مختلف شرائح العملاء وتلبية تطلعاتهم، مواصلاً بذلك التزامه بمكافأة الموظفين والارتقاء بمستويات الخدمة وتشجيعهم على تعزيز قدراتهم وإمكاناتهم إلى أعلى المستويات.

وجاء الإعلان عن فوز فرع الشويخ بلقب «The Rising Branch» خلال زيارة قامت بها مدير عام إدارة الخدمات المصرفية للأفراد في البنك الأهلي الكويتي جهير معرفي، بمشاركة مجموعة من مسؤولي البنك، للإشادة بأداء الفرع وتميزه في خدمة العملاء على مختلف الصعد. وبهذه المناسبة، قالت معرفي إن فوز فرع الشويخ يعد انعكاساً حقيقياً لتفاني الموظفين ونجاحه في تلبية تطلعات العملاء وخدمتهم وفق أعلى المعايير في القطاع المصرفي، ويؤكد روح العمل الجماعي والتعاون والعمل بروح الفريق الواحد لتحقيق الإنجازات وتجاوز التحديات بنجاح.

وأكدت معرفي أن البنك الأهلي الكويتي حريص على توفير جميع الأدوات اللازمة للموظفين في الفروع من أجل تحقيق أعلى مستويات الأداء، وتزويدهم بالصلاحيات التي تتيح لهم الإبداع في خدمة العميل.

ويأتي ذلك في وقت جاء فوز فرع الشويخ بلقب «The Rising Branch» بعد نجاحه في تحقيق أعلى نسبة تقييم إيجابي من العملاء والمراجعين وبناء علاقة مستدامة معهم، والفهم العميق لمتطلباتهم مع تقديم الاستشارة المصرفية الملائمة لوضعهم المالي، وتفوقه في تسجيل أعلى مستويات الأداء على صعيد بيع المنتجات واستقطاب العملاء، والالتزام بسرعة إنجاز المعاملات المصرفية وتقليص وقت الانتظار، مما انعكس بشكل إيجابي على تجربة العملاء المصرفية.

وأضافت معرفي «شبكة فروعنا تمثل الواجهة الأساسية لخدمة عملائنا، ويشكل الاستثمار في تطويرها وتعزيز

اعتمد عام 2025 سنة أساس للانبعاثات

بنك الخليج يستكمل أول حصر لانبعاثات الغازات الدفيئة

المهندس / خالد عبد الوهاب العوضي: ملتزمون بالمضي قدماً نحو تحقيق أهداف استراتيجية الاستدامة ESG لعام 2030



صورة جماعية لفريق إدارة المرافق يتوسطهم المهندس خالد عبد الوهاب العوضي

في إطار التزامه بتعزيز المعايير البيئية والاجتماعية والحوكمة (ESG)، أعلن بنك الخليج أول حصر لانبعاثات الغازات الدفيئة، واعتماد عام 2025 كسنة الأساس الرسمية للانبعاثات، وذلك ضمن أهداف استراتيجية البنك للاستدامة 2030. وتعد هذه الخطوة محطة بارزة في مسيرة البنك نحو تعزيز أدائه البيئي وترسيخ ممارسات العمل المصرفي المسؤول. ويغطي الحصر الانبعاثات المباشرة من المصادر المملوكة والخاضعة للسيطرة التشغيلية للبنك (النطاق الأول)، والانبعاثات الناتجة عن استهلاك الكهرباء المشتراة (النطاق الثاني)، إضافة إلى الانبعاثات الجوهرية وفق تعريف البنك (النطاق الثالث).

وقد وضع بنك الخليج أهدافاً واضحة لخفض الانبعاثات بحلول عام 2030، تشمل تقليص النطاق الأول بنسبة 20%، والنطاق الثاني بنسبة 10%، والنطاق الثالث بنسبة 15%، إلى جانب خفض إجمالي الانبعاثات بنسبة 15%.

وبهذه المناسبة، قال نائب المدير العام لإدارة المرافق المهندس / خالد عبد الوهاب العوضي: « اعتماد عام 2025 كسنة أساس يعزز قدرتنا على قيادة التقدم في السنوات المقبلة، والوفاء بالتزامنا باستراتيجية الاستدامة لبنك الخليج لعام 2030، وتحديداً الركيزة الاستراتيجية الرابعة « العمل المصرفي المسؤول».

وأضاف العوضي أن البنك يعمل على تطوير ممارسات قياس أكثر كفاءة عبر مصادر الانبعاثات الرئيسية، بما يشمل بيانات وقود المولدات، وغازات التبريد، وسجلات

وأصوله التابعة، إضافة إلى شركة « إنفست جي بي » الذراع الاستثمارية للبنك.

ويعتبر بنك الخليج أحد البنوك الرائدة في الكويت، بإجمالي موجودات 8 مليار دينار كويتي كما في نهاية مارس 2026، حيث يقدم سلسلة واسعة من الخدمات المصرفية الشخصية والخدمات المصرفية للشركات، بالإضافة إلى خدمات الخزينة والخدمات المالية الأخرى، من خلال شبكة كبيرة تضم 45 فرعاً وأكثر من 260 جهاز صرف آلي موزع في جميع أنحاء الكويت.

المركبات المستأجرة، وفواتير استهلاك المرافق، ونفايات الورق الناتجة عن العمليات التشغيلية. كما أكد أن البنك سيواصل جهوده لتوسيع نطاق الحصر ليشمل فئات إضافية وفقاً لتوافر البيانات، إلى جانب إجراء تدقيق سنوي مستقل من طرف ثالث لضمان المصداقية والشفافية.

وقد أفصح بنك الخليج رسمياً عن نتائج الحصر ضمن التقرير السنوي السادس للاستدامة لعام 2025، الذي أعد وفقاً للإطار العالمي المعترف به «معياري بروتوكول الغازات الدفيئة للشركات»، وشمل المقر الرئيسي للبنك وفرعه

عطائورات

مقاميس
maqames -perfume

55205700



استبيان «الاقتصادية»

يونيو 2026

كشف المتلاعبين بالأسماء جزء من الردع المجتمعي المكمل للقوانين



السؤال

هل تؤيد كشف أسماء
مرتكبي المخالفات
والمتلاعبين
في البورصة
بالتفاصيل؟

نعم

لا

إيماناً بأهمية المشاركة وإبداء الرأي من أصحاب المصلحة، وتوسيعاً لرقعة التعبير، وإسهاماً من "الاقتصادية" في إيصال وجهات النظر حول القضايا والملفات الجوهرية التي تصب في المصلحة العامة، وتبرز التحديات والمشاكل التي تتضمن مخاطر، أو تسلط الضوء على القضايا ذات الاهتمام والأولوية بالنسبة للمستثمرين والمهتمين عموماً، تطرح "الاقتصادية" استبياناً شهرياً مكماً للجهود، وموجه لجميع المستثمرين المؤسسين المحترفين والأفراد، وكل المهتمين في السوق المالي عموماً حول قضية محددة.

ومساهمة من "الاقتصادية" في إثراء النقاش وإيصال الصورة وأصوات المهتمين للمعنيين، نطرح في استبيان يونيو 2026 قضية مهمة وحيوية تهم جميع المساهمين وأصحاب المصلحة عموماً، سواء على صعيد الشأن الاقتصادي أو في الشركات، وهو ملف "كشف المتلاعبين بالأسماء كجزء من الردع المجتمعي المكمل للقوانين".

التساؤل مستحق والمطالب هادفة وطموحة ومهمة لتحقيق التنافسية للسوق وإعلاء الممارسة، وتتماشى مع طموح تحويل الكويت مركز مالي متميز يتسم بالشفافية وريادة، وسؤال استبيان يونيو يأتي عن كشف أسماء المخالفين والجزاءات الواقعة وأنواع المخالفات والتلاعبات في إطار الردع المجتمعي المكمل للقوانين الجزائية.

يمكنكم المشاركة بآرائكم عبر:

«شارك ... وتفاعل
للتغيير»

عبر الواتساب
50300624

عبر موقع الجريدة الإلكتروني:
<https://aleqtisadyah.com>

حساب «الاقتصادية» على (X)
<https://x.com/Aleqtisadyahkw>

عطورات مقامس

Maqames_perfume

55205700



فائض الميزان التجاري الكويتي 589.12 مليون دينار



تبلغ 81.92 مليون دينار بالشهر المماثل من 2025، بارتفاع نسبهته 15.3%.

وبلغت حصة الصادرات الكويتية إلى دول مجلس التعاون الخليجي 5.7% خلال الشهر، في حين كانت تبلغ 4.6% في بالشهر المقارن بالعام الماضي.

الإمارات العربية المتحدة بنحو 196.56 مليون دينار، ثم الولايات المتحدة الأمريكية بقيمة 64.98 مليون دينار، ورابعاً الهند بواقع 54.82 مليون دينار.

وبلغت الصادرات الكويتية إلى دول مجلس التعاون الخليجي 94.45 مليون دينار في فبراير الماضي، بينما كانت

كشفت بيانات إحصاءات التجارة الخارجية لدولة الكويت خلال شهر فبراير 2026، تراجع قيمة فائض الميزان التجاري 29.8% على أساس سنوي. وبحسب البيان الصادر عن الإدارة المركزية للإحصاء، أمس، بلغت قيمة فائض الميزان التجاري في فبراير الماضي 589.12 مليون دينار، مقابل 839.64 مليون دينار بنفس الفترة من عام 2025.

وأوضح البيان أن الصادرات في فبراير الماضي انخفضت 7.2% إلى 1.66 مليار دينار، فيما بلغت قيمة الواردات 1.07 مليار دينار، مرتفعة بنسبة 12.8% على أساس سنوي.

وبلغت صادرات النفط ومشتقاته لشهر فبراير 2026 نحو 1.46 مليار دينار كويتي بما يمثل 88.1% من الصادرات الكويتية، مقابل 1.60 مليار دينار للشهر ذاته من عام 2025، بحصة 89.2%.

وتراجع في نفس الفترة حجم التبادل التجاري بنحو 0.3% ليصل بنهاية فبراير 2026 إلى 2.73 مليار دينار، مقارنة بنحو 2.74 مليار دينار في فبراير من العام السابق.

وتصدرت وفق التقرير الإمارات العربية المتحدة أهم الدول المصدر إليها (عدا السلع النفطية) في فبراير الماضي، إذ بلغت قيمة الصادرات نحو 45.41 مليون دينار.

وجاءت المملكة العربية السعودية في المركز الثاني بصادرات تُقدر بنحو 40.79 مليون دينار، تليها الهند بواقع 18.51 مليون دينار، ثم العراق بحوالي 17.47 مليون دينار، وتليها الصين الشعبية بـ15.5 مليون دينار.

واحتلت الصين الشعبية الصدارة لأهم الدول المستوردة منها، بقيمة واردات بلغت 227.01 مليون دينار، تليها

استثمارات المصارف في السندات الحكومية بالمملكة ترتفع 8% بنهاية أبريل

حق الملكية لحاملها في أصول. وشكلت استثمارات المصارف بالسندات الحكومية 72.27% من إجمالي مطلوبات البنوك بالمملكة من القطاع العام (الحكومي وشبه الحكومي) بنهاية شهر أبريل 2026م. وبلغت مطلوبات البنوك الإجمالية من القطاع العام 922.7 مليار ريال بنهاية شهر أبريل الماضي؛ مقابل 835.23 مليار ريال في نهاية الشهر المماثل من عام 2025م؛ لتزيد بنسبة 10.47%، وبما يعادل 87.47 مليار ريال، فيما كانت تبلغ 913.87 مليار ريال بنهاية مارس 2026م.

وتضمنت مطلوبات البنوك من القطاع العام أيضاً اثتمناً مصرفياً للمؤسسات العامة (يشمل قروضاً وسلفاً وسحوبات على المكشوف) بقيمة 255.84 مليار ريال بنهاية أبريل 2026م، مقابل 218.2 مليار ريال بنهاية الشهر ذاته من العام الماضي؛ لترتفع بنحو 17.2% وبما يعادل 37.64 مليار ريال.

وشبه الحكومية خلال الأربعة أشهر الأولى من 2026م بواقع 13.6 مليار ريال؛ حيث ارتفعت بنسبة 2.08% عن حجمها بنهاية عام 2025م والبالغة بنهايته 653.26 مليار ريال.

وعززت المصارف استثماراتها بسندات الخزينة في العام الماضي بزيادة بلغت 61.37 مليار ريال وبنسبة 10.37% مقارنة مع قيمتها بنهاية العام 2024م والبالغة 591.9 مليار ريال.

وتشمل السندات الحكومية وشبه الحكومية التي تصدرها الحكومة السعودية، السندات والصكوك الحكومية المصدرة دولياً التي تقوم المصارف بشرائها من السوق الثانوية.

يُشار إلى أن السندات أداة من أدوات الدين العام طويلة الأجل، تلجأ إليها الدول لتمويل عجز الموازنة، فيما تعني الصكوك السيادية أنها أداة من أدوات الدين تصدرها الدولة لجمع الأموال تستخدمها في سد العجز، وتثبت

ارتفعت الاستثمارات التراكمية للمصارف العاملة في المملكة العربية السعودية بالسندات الحكومية وشبه الحكومية بنهاية شهر أبريل 2026م بنسبة 8.08% على أساس سنوي، وبزيادة تقدر بـ49.83 مليار ريال عن الشهر المماثل من العام الماضي.

وبلغت قيمة الاستثمارات التراكمية للمصارف العاملة في المملكة بالسندات الحكومية وشبه الحكومية 666.86 مليار ريال بنهاية أبريل الماضي، مقابل 617.03 مليار ريال بنهاية الشهر ذاته من عام 2025م؛ بحسب بيانات البنك المركزي السعودي «ساما».

وعلى أساس شهري، ارتفعت قيمة استثمارات المصارف بالسندات الحكومية بنهاية شهر أبريل 2026 بما يعادل 7.5 مليار ريال عن قيمتها في نهاية مارس الماضي، والبالغة بنهايته 659.35 مليار ريال؛ لترتفع بنحو 1.1%.

وزادت استثمارات المصارف بالسندات الحكومية

أرباح البنوك العاملة بالسعودية ترتفع إلى 8.23 مليار ريال خلال أبريل 2026

وكشفت نتائج البنوك السعودية المدرجة في «تداول» بالربع الأول من عام 2026م، ارتفاع صافي الأرباح بنسبة 7.6%، إلى 23.95 مليار ريال، مقابل 22.26 مليار ريال للربع الأول من عام 2025.

وارتفعت أرباح البنوك السعودية قبل الزكاة والضرائب بنهاية العام 2025، إلى 103.364 مليار ريال وبنسبة 16% عن أرباح العام 2024 التي كانت 89.097 مليار ريال وتعد أرباح البنوك العاملة في السعودية في العام 2025، هي أعلى أرباح قبل الزكاة والضرائب تسجلها في تاريخها.

العاملة بنسبة 18%؛ إذ ارتفعت بنحو 10.040 مليار ريال في مارس الماضي، مسجلة أعلى أرباح في تاريخها، مقابل 8.26 مليار ريال في فبراير.

وارتفعت أرباح البنوك السعودية قبل الزكاة والضرائب بنهاية الربع الأول 2026، ارتفعت إلى 26.828 مليار ريال، وبنسبة 6.4% عن أرباح الربع الأول من العام 2025 التي كانت 25.207 مليار ريال. يذكر أن هذه الأرباح تشمل الأرباح المجمعة للبنوك المدرجة بسوق الأسهم السعودية «تداول»، إلى جانب فروع البنوك الأجنبية العاملة في المملكة.

ارتفعت أرباح البنوك العاملة بالمملكة العربية السعودية بنسبة 6.10% خلال شهر أبريل 2026م مقارنة بأرباحها خلال الشهر نفسه من عام 2025.

ووفقاً للتقرير الشهري للبنك المركزي السعودي «ساما»، فقد ارتفعت أرباح البنوك العاملة في المملكة قبل الزكاة والضرائب بنهاية شهر أبريل 2026 إلى 8.238 مليار ريال، عن أرباحها في الشهر المقارن من العام 2025 البالغة 7.766 مليار ريال.

وبالمقارنة على أساس شهري، فقد انخفضت أرباح البنوك

مصادر: «أوبك+» سيرفع أهداف إنتاج يوليو

الهدف الشهري الذي حددته 7 دول بالتحالف من المتوقع أن يرتفع بنحو 188 ألف برميل يوميا



قالت ثلاثة مصادر إن من المرجح أن تتفق الدول المنتجة للنفط في تحالف «أوبك+» على زيادة إضافية في هدف إنتاجها لشهر يوليو عندما تجتمع يوم الأحد، على الرغم من أن الحرب مع إيران تحول حتى الآن دون قيام عدد من هذه الدول بتطبيق زيادات سابقة.

ومن شأن زيادة أخرى في الحصص أن تظهر أن المجموعة تسير في مسارها المعتاد على الرغم من الاضطرابات الناجمة عن إغلاق مضيق هرمز، لم تتأثر بخروج الإمارات المفاجئ من منظمة أوبك في مايو، بعد نحو 60 عاماً في المنظمة. وأفادت المصادر بأن الهدف الشهري الذي حددته سبع دول بالتحالف من المتوقع أن يرتفع بنحو 188 ألف برميل يوميا لشهر يوليو.

ويعادل ذلك الزيادة المتفق عليها لشهر يونيو، والتي تم تخفيضها من 206 آلاف برميل يوميا لمراعاة خروج الإمارات.

النفط يقفز بنحو 7% في ظل حالات الشد والجذب الجيوسياسية

وأثار الحديث عن احتمال إغلاق المضيق بالكامل مخاوف واسعة من تعطل تدفقات النفط والغاز من منطقة الخليج إلى الأسواق العالمية. كما زادت التهديدات المحتملة لمضيق باب المندب من حدة القلق، نظراً لأهميته الاستراتيجية في حركة التجارة والطاقة بين آسيا وأوروبا.

أسواق المال تتجاهل مخاطر الطاقة

على الرغم من القفزة القوية في أسعار النفط، حافظت أسواق الأسهم العالمية على استقرارها قرب مستويات قياسية مرتفعة.

ويواصل الإنفاق المرتبط بتقنيات الذكاء الاصطناعي دعم شهية المستثمرين للمخاطرة، ما ساعد أسواق الأسهم على مقاومة تأثير التوترات الجيوسياسية المتصاعدة.

وغالباً ما تتحرك أسعار النفط بالتوازي مع الأصول عالية المخاطر مثل الأسهم، إلا أن المخاوف المرتبطة بالإمدادات طغت هذه المرة على العوامل التقليدية المؤثرة في السوق.

لتبلغ 94.12 دولار للبرميل. وجاءت هذه المكاسب بعد موجة خسائر حادة شهدتها السوق خلال الشهر الماضي. تكبد خام برنت خلال مايو خسائر تقارب 19%، بينما فقد الخام الأمريكي نحو 17% من قيمته.

وتعد هذه أكبر خسائر شهرية من حيث القيمة المطلقة لكلا العقدين منذ مارس 2020، عندما أدى انتشار جائحة كورونا إلى انهيار الطلب العالمي على الطاقة.

ورغم التراجع الكبير الذي شهدته الأسعار خلال الأسابيع الماضية، فإن تصاعد المخاطر الجيوسياسية أعاد المخاوف المتعلقة بالإمدادات إلى صدارة اهتمامات المستثمرين.

مضيق هرمز في قلب الأزمة

تراقب الأسواق عن كثب التطورات المتعلقة بمضيق هرمز الذي يعد أحد أهم شرايين تجارة النفط العالمية.

قفزت أسعار النفط بأكثر من 6 دولارات للبرميل الاثنين بعدما أفادت وكالة «تسنيم» الإيرانية للأنباء بأن فريق التفاوض الإيراني أوقف تبادل الرسائل مع الولايات المتحدة، في وقت تدرس فيه طهران وحلفاؤها إجراءات قد تصل إلى الإغلاق الكامل لمضيق هرمز وتعطيل ممرات مائية أخرى من بينها مضيق باب المندب.

وجاءت هذه التطورات في أعقاب تبادل الضربات بين إيران والولايات المتحدة خلال الأيام الماضية، بالتزامن مع أوامر إسرائيلية للقوات العسكرية بالتوغل بشكل أعمق داخل الأراضي اللبنانية في إطار المواجهة مع «حزب الله» المدعوم من طهران.

قفزة حادة في أسعار الخام

ارتفعت العقود الآجلة لخام برنت بمقدار 6.17 دولار أو 6.77% لتصل إلى 97.29 دولار للبرميل. كما صعدت العقود الآجلة للخام الأمريكي بمقدار 6.85 دولار أو 7.7%



دراسة حديثة تكشف عن القيمة البيولوجية الفريدة لعسل النحل



أشار خبير إنتاج العسل وتربية النحل ومدير شركة معجزة الشفاء، محمد قاسم المجدي، إلى دراسة حديثة أجراها باحثون من قسم الكيمياء في جامعة أكسفورد، كشفت عن القيمة البيولوجية الفريدة للعسل وأبرزت خصائصه الطبيعية المميزة.

تكشف نتائج الدراسة عن التركيبة الكيميائية الفريدة للعسل وغناه بالمركبات الحيوية النشطة، وهو ما يفسر الاهتمام العلمي المتزايد بدراسة خصائصه الطبيعية وفوائده المحتملة في مجالات التغذية والصحة.

وأوضح المجدي أن الباحثين استخدموا تقنيات متقدمة في التحليل الكيميائي لدراسة عينات أثرية يعود عمرها إلى أكثر من 2500 عام، وتمكنوا من تحديد بصمة حيوية للعسل وشمع النحل داخل أوانٍ أثرية قديمة، ما وفر دليلاً علمياً على قدرة بعض مكونات العسل الطبيعية على البقاء محفوظة عبر فترات زمنية طويلة، رغم ما قد يطرأ عليه من تغيرات فيزيائية وتحوله إلى كتلة صلبة بمرور الزمن. واختتم: أكد الباحثون أن هذا الاكتشاف يسلط الضوء على الأهمية التاريخية والبيولوجية للعسل، ويفتح آفاقاً جديدة لفهم خصائص منتجات النحل والاستفادة منها في الأبحاث العلمية المستقبلية، بما يساهم في تعزيز المعرفة العلمية حول المكونات الطبيعية التي تنتجها النحلة وفوائدها المتعددة.

السيادي السعودي : 17 مليار دولار استثماراتنا بالطاقة المتجددة

وهميح، وخليص، وعفيف 1 و2. إضافة إلى محطتي طاقة رياح في ستارة وشقراء بمنطقة الرياض.

وتشكل هذه المشاريع جزءاً من خطة أوسع تستهدف رفع مساهمة الطاقة المتجددة إلى 50% من إجمالي مزيج الطاقة في المملكة بحلول 2030، حيث يستهدف الصندوق ومنظومة شركاته تطوير 59 غيغاواط من إجمالي القدرات المطلوبة لتحقيق هذا الهدف الوطني، وفقاً للوثيقة.

توطين المعرفة.. وتمكين القطاع الخاص

في جانب توطين المعرفة، أسس الصندوق شركة «توطين للطاقة المتجددة» كأداة استثمار لتطوير تصنيع معدات ومكونات الطاقة الشمسية وتوربينات الرياح محلياً، بما يلبي احتياجات سوق المملكة، ويعزز صادراتها في هذا القطاع.

ووقع الصندوق في يوليو 2024، من خلال «توطين»، وبالشراكة مع «رؤية للصناعة»، ثلاث اتفاقيات لإنشاء مشاريع مشتركة مع شركاء عالميين؛ تشمل: توطين صناعة الخلايا والألواح الشمسية مع «جينكو سولار»، والرقائق والسبائك الشمسية مع «لوماتيك أس إي بي تي إي»، ومكونات توربينات الرياح مع «إنفيجن للطاقة».

ولا يقتصر الأثر الاقتصادي على توليد الكهرباء، إذ تسعى الاستثمارات، بحسب وثيقة الصندوق، إلى تمكين القطاع الخاص السعودي عبر تعميق سلاسل الإمداد المحلية، من خلال زيادة الطلب على الفولاذ والأسمنت والأنظمة الإلكترونية وخدمات المشاريع.

كما يطمح الصندوق خلال السنوات المقبلة إلى توسيع المحتوى المحلي ليشمل تصنيع الألواح الشمسية وتوربينات الرياح ومكوناتها داخل المملكة، بما يفتح المجال أمام استثمارات صناعية جديدة وفرص عمل متخصصة.

تعزيز كفاءة الطاقة وفرص الشركات

على صعيد كفاءة الطاقة، تقود «ترشيد»، التي أطلقها ويملكها بالكامل صندوق الاستثمارات العامة، مشاريع لخفض استهلاك الطاقة في المباني الحكومية والتجارية، بما يدعم تطوير سوق محلية أكثر نضجاً لخدمات كفاءة الطاقة.

كما توضح وثيقة الصندوق أن استثماراته بالطاقة المتجددة تستهدف تحقيق 5 أهداف رئيسية: زيادة القدرة الإنتاجية، نقل وتوطين المعرفة، تمكين القطاع الخاص، تعزيز كفاءة الطاقة، وتعزيز إدارة النفايات.

زيادة الطاقة الإنتاجية إلى 59 غيغاواط

يعمل صندوق الاستثمارات العامة، عبر تحالف يضم شركات «أكوا» و«بديل» و«سابكو»، على تنفيذ مشاريع طاقة متجددة بقدرة إجمالية تبلغ 29.3 غيغاواط، تشمل 13 مشروعاً للطاقة الشمسية الكهروضوئية ومشروعين لطاقة الرياح.

ودخلت الخدمة 4 محطات شمسية؛ هي: سدير، والشعبية، وسعد 2، والكهفة، فيما يجري إنشاء 9 محطات أخرى؛ تشمل: الرس 2، وحضن، والخشبي، والمويه، وببشة،

ضخ صندوق الاستثمارات العامة وشركاته التابعة أكثر من 17 مليار دولار خلال السنوات الخمس الماضية في قطاع الطاقة المتجددة والصناعات المرتبطة به، ضمن استراتيجية تستهدف تطوير 70% من مستهدفات المملكة لتوليد الطاقة المتجددة بحلول 2030، في خطوة تعزز تحول السعودية نحو مزيج طاقة أكثر تنوعاً واستدامة، بحسب وثيقة اطلعت عليها «الشرق» حصراً.

بيّنت الوثيقة أن هذه الاستثمارات تندرج ضمن إطار دور أوسع للصندوق في تمكين القطاعات ذات الأولوية ضمن رؤية السعودية 2030، خصوصاً في الطاقة النظيفة، وكفاءة الطاقة، وإدارة النفايات، مع التركيز في استراتيجية 2030-2026 على منظومة «البنية التحتية للطاقة النظيفة والمتجددة والمياه».



الاقتصادية

جريدة النخبة
ورواد المال والأعمال



news@aleqtisadyah.com نستقبل الاخبار على البريد التالي:

www.aleqtisadyah.com

الموقع الالكتروني:

50300624



@aleqtisadyahkw



@aleqtisadyahkw

تابعونا:

اقرأ عدد

الاقتصادية

اليومي

عبر الحسابات التالية


الموقع الالكتروني: www.aleqtisadyah.com



@aleqtisadyahkw



@aleqtisadyahkw



aleqtisadyah_kw



aleqtisadyah.com





Detox

YOUR BODY



Relax

YOUR MIND



Boost

IMMUNITY



Recover

FASTER



Strengthen

YOUR HEART



Renew

YOUR SKIN



97989059

Sales@sunlightenme.com

Second Day Delivery /
Instalation to Kuwait

«المركزي» الأوروبي يحذر من مخاطر العملات المستقرة على السياسة النقدية



حذرت عضو المجلس التنفيذي في البنك المركزي الأوروبي إيزابيل شنابل من المخاطر المتزايدة للعملات المستقرة على الاستقرار المالي والسياسة النقدية، مؤكدة أن أفضل رد أوروبي يتمثل في تسريع تطوير اليورو الرقمي.

وذكرت خلال مؤتمر في سيول أن العملات المستقرة، رغم ما توفره من مزايا تقنية وابتكارات في المدفوعات، قد تزيد مخاطر سحب الأموال بشكل جماعي خلال فترات التوتر المالي، كما قد تضعف فعالية قرارات أسعار الفائدة الصادرة عن البنوك المركزية.

وأضافت أن الانتشار المتزايد للعملات المستقرة المرتبطة بالدولار قد يعزز هيمنة العملة الأمريكية عالمياً، وهو ما يفرض على البنوك المركزية والجهات التنظيمية التكيف بسرعة لحماية الاستقرار المالي والحفاظ على السيادة النقدية.

وأوضحت أن استراتيجية البنك المركزي الأوروبي تركز على مشروع اليورو الرقمي المخصص للأفراد، إضافة إلى تطوير أموال رقمية للبنوك المركزية مخصصة للمعاملات بين المؤسسات المالية.

اشترك مجاناً ليصلك العدد



50300624

أرسل كلمة "اشترك" عبر الواتس اب



مدير التسويق
والإعلان

للتواصل

نستقبل الأخبار على البريد التالي

رئيس التحرير
هشام الفهد

الموقع الإلكتروني

الاقتصادية
ALEQTISADYAH

@aleqtisadyahkw

حازم حيدر

50300624



news@aleqtisadyah.com

editor@aleqtisadyah.com

www.aleqtisadyah.com

جريدة اقتصادية
إلكترونية يومية
تصدر كل يوم
صباحاً بنظام pdf



الاقتصادية تهنيئ سمو الشيخ
ALEQTISADYAH

صباح خالد الحميد الصباح

ولي العهد

بالذكرى الثانية لتولي سموه ولاية العهد
أصدق التهاني وأطيب التبريكات

